

大眾全球投資控股股份有限公司  
及子公司

合併財務報告暨會計師核閱報告  
民國103及102年第2季

地址：台北市內湖區陽光街300號8樓

電話：(02)87518751

## § 目 錄 §

項	目 頁	次	財 務 報 告 附 註 編 號
一、封 面	1		-
二、目 錄	2		-
三、會計師核閱報告	3~4		-
四、合併資產負債表	5		-
五、合併綜合損益表	6~7		-
六、合併權益變動表	8		-
七、合併現金流量表	9~11		-
八、合併財務報表附註			
(一) 公司沿革	12		一
(二) 通過財務報告之日期及程序	12		二
(三) 新發布及修訂準則及解釋之適用	12~16		三
(四) 重大會計政策之彙總說明	16~21		四
(五) 重大會計判斷、估計及假設不確定性之主要來源	21		五
(六) 重要會計項目之說明	21~54		六~二八
(七) 關係人交易	54~58		二九
(八) 質抵押之資產	58		三十
(九) 重大或有負債及未認列之合約承諾	58		三一
(十) 重大之災害損失	-		-
(十一) 重大之期後事項	-		-
(十二) 其 他	59~60		三二
(十三) 附註揭露事項			
1. 重大交易事項相關資訊	60、64~86		三三
2. 轉投資事業相關資訊	60		三三
3. 大陸投資資訊	61、79~81		三三
(十四) 部門資訊	61~63		三四

會計師核閱報告

大眾全球投資控股股份有限公司 公鑒：

大眾全球投資控股股份有限公司及其子公司民國 103 年及 102 年 6 月 30 日之合併資產負債表，暨民國 103 年及 102 年 4 月 1 日至 6 月 30 日，以及民國 103 年及 102 年 1 月 1 日至 6 月 30 日之合併綜合損益表、民國 103 年及 102 年 1 月 1 日至 6 月 30 日之合併權益變動表及合併現金流量表，業經本會計師核閱竣事。上開合併財務報表之編製係管理階層之責任，本會計師之責任則為根據核閱結果出具報告。

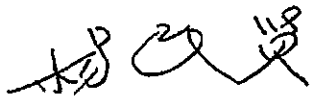
除第三段及第四段所述者外，本會計師係依照審計準則公報第三十六號「財務報表之核閱」規劃並執行核閱工作。由於本會計師僅實施分析、比較與查詢，並未依照一般公認審計準則查核，故無法對上開財務報表整體表示查核意見。

如合併財務報表附註四所述，列入上開合併財務報表之子公司除大眾電腦股份有限公司等部分公司業經會計師核閱外，餘皆未經會計師核閱，此等未經會計師核閱子公司民國 103 年及 102 年 6 月 30 日之資產總額分別為 873,982 仟元及 906,915 仟元，均佔合併資產總額之 6%，負債總額分別為 652,789 仟元及 861,840 仟元，分別佔合併負債總額之 6% 及 8%；民國 103 及 102 年 4 月 1 日至 6 月 30 日，以及民國 103 年及 102 年 1 月 1 日至 6 月 30 日之綜合損失總額分別為 34,514 仟元、33,831 仟元、41,846 仟元及 61,192 仟元，分別占合併綜合損失總額之 21%、332%、7% 及 100%。


如合併財務報表附註十四所述，合併公司民國 103 年及 102 年 6 月 30 日部分採用權益法投資金額分別為 180,887 仟元及 194,967 仟元，民國 103 年及 102 年 4 月 1 日至 6 月 30 日，以及民國 103 年及 102 年 1 月 1 日至 6 月 30 日採用權益法認列之關聯企業及合資損失之份額，分別為 3,701 仟元、7,257 仟元、11,806 仟元及 1,731 仟元，係以該等被投資公司同期間未經會計師核閱之財務報表為依據。

依本會計師核閱結果，除第三段及第四段所述非重要子公司及採權益法評價之被投資公司財務報表及附註三三所揭露之相關資訊，若能取得其同期間經會計師核閱之財務報表而可能須作適當調整之影響外，並未發現第一段所述合併財務報表在所有重大方面有違反證券發行人財務報告編製準則及經金融監督管理委員會認可之國際會計準則第 34 號「期中財務報導」而須作修正之情事。

勤業眾信聯合會計師事務所  
會計師 楊 民 賢



會計師 王 自 軍



財政部證券暨期貨管理委員會核准文號  
台財證六字第 0920123784 號

財政部證券暨期貨管理委員會核准文號  
台財證六字第 0920123784 號

中 華 民 國 103 年 8 月 13 日

民國 103 年 6 月 30 日及 6 月 30 日

單位：新台幣仟元



代 碼 資	103年6月30日 (經核閱)		102年12月31日 (經查核)		102年6月30日 (經核閱)		
	金 額	%	金 額	%	金 額	%	
<b>流動資產</b>							
1100	現金及約當現金 (附註六)	\$ 1,259,450	9	\$ 1,013,087	7	\$ 1,542,174	10
1110	透過損益按公允價值衡量之金融資產-流動 (附註七)	3,064	-	30,497	-	19,345	-
1150	應收票據淨額 (附註八)	10,259	-	2,876	-	4,881	-
1170	應收帳款淨額 (附註八及三十)	2,591,247	19	2,798,510	20	3,071,668	21
1180	應收關係企業款淨額 (附註八及二九)	16,808	-	13,364	-	27,135	-
1200	其他應收款 (附註八)	157,894	1	120,536	1	286,363	2
1210	其他應收款-關係人 (附註二九)	7,022	-	2,259	-	5,098	-
130X	存貨 (附註九)	1,713,601	12	1,609,913	12	1,703,618	12
1410	預付款項 (附註十)	398,557	2	506,155	4	437,883	3
1460	待出售非流動資產 (附註十一)	229,489	2	222,135	2	-	-
1476	其他金融資產-流動 (附註十二及三十)	2,337,998	17	1,854,030	14	1,871,781	13
1479	其他流動資產	2,782	-	3,178	-	28,241	-
11XX	流動資產總計	8,668,171	62	8,176,540	60	8,998,187	61
<b>非流動資產</b>							
1543	以成本衡量之金融資產-非流動 (附註十三)	70,575	1	73,864	1	138,792	1
1550	採用權益法之投資 (附註十四)	241,518	2	255,876	2	252,932	2
1600	不動產、廠房及設備 (附註十五及三十)	3,443,675	25	3,662,559	27	3,859,008	26
1760	投資性不動產 (附註十六及三十)	1,129,870	8	1,165,873	8	1,148,342	8
1840	遞延所得稅資產 (附註四)	31,369	-	42,753	-	51,465	-
1920	存出保證金 (附註二六)	23,390	-	29,705	-	26,570	-
1985	長期預付租賃款 (附註十)	276,581	2	286,825	2	288,591	2
1995	其 他	533	-	381	-	375	-
15XX	非流動資產總計	5,217,491	38	5,517,836	40	5,766,075	39
10XX	資 產 總 計	\$ 13,885,622	100	\$ 13,694,376	100	\$ 14,764,262	100
<b>負債及權益</b>							
<b>流動負債</b>							
2100	短期借款 (附註十七及三十)	\$ 3,670,428	27	\$ 3,721,462	27	\$ 2,999,510	20
2120	透過損益按公允價值衡量之金融負債-流動 (附註七)	193,374	1	-	-	5,686	-
2150	應付票據 (附註十八)	2,930	-	2,892	-	3,004	-
2170	應付帳款 (附註十八)	2,920,966	21	2,690,568	20	2,594,542	18
2180	應付關係企業款 (附註十八及二九)	129,595	1	24,817	-	44,249	-
2200	其他應付款 (附註十九)	1,089,492	8	991,378	7	1,101,243	8
2220	其他應付款項-關係人 (附註十九及二九)	1,798,047	13	1,651,980	12	1,603,157	11
2230	當期所得稅負債 (附註四)	22,150	-	17,614	-	1,816	-
2250	負債準備-流動 (附註二十)	1,806	-	2,390	-	8,545	-
2260	與待出售非流動資產直接相關之負債 (附註十一)	53,594	-	99,999	1	-	-
2310	預收款項 (附註十九)	57,599	1	7,960	-	40,500	-
2320	一年內營業週期內到期長期負債 (附註十七及三十)	-	-	-	-	1,634,250	11
2399	其他流動負債 (附註十九)	124,481	1	139,123	1	158,674	1
21XX	流動負債總計	10,064,462	73	9,290,183	68	10,195,176	69
<b>非流動負債</b>							
2551	員工福利負債準備-非流動 (附註四、二十及二一)	47,171	-	41,746	-	50,238	-
2600	其他非流動負債 (附註十九)	13,720	-	12,789	-	12,427	-
25XX	非流動負債總計	60,891	-	54,535	-	62,665	-
20XX	負債總計	10,125,353	73	9,344,718	68	10,257,841	69
<b>歸屬於母公司業主之權益 (附註二二)</b>							
3110	普通股股本	3,206,891	23	3,206,891	23	3,206,891	22
3200	資本公積	75,099	-	75,099	1	488	-
3350	存積撥備項	(1,570,474)	(11)	(1,298,660)	(10)	(1,342,070)	(8)
<b>其他權益</b>							
3470	與待出售非流動資產直接相關之權益 (附註十一)	20,573	-	23,588	-	-	-
3410	國外營運機構財務報表換算之兌換差額	(969)	-	61,546	1	45,307	-
3425	備供出售金融資產未實現損失	(3,447)	-	(4,085)	-	(3,973)	-
3400	其他權益總計	16,157	-	81,049	1	41,334	-
3500	庫藏股票	(3,232)	-	(3,232)	-	(3,232)	-
31XX	母公司業主權益總計	1,724,441	12	2,061,147	15	2,103,411	14
36XX	非控制權益 (附註二二)	2,035,828	15	2,288,511	17	2,403,010	17
30XX	權益總計	3,760,269	27	4,349,658	32	4,506,421	31
<b>負債與權益總計</b>							
		\$ 13,885,622	100	\$ 13,694,376	100	\$ 14,764,262	100

後附之附註係本合併財務報告之一部分。

(請參閱勤業眾信聯合會計師事務所民國 103 年 8 月 13 日核閱報告)

董事長：簡明仁



經理人：簡明仁



會計主管：王繼賢



大眾全球投資有限公司及其子公司

民國 103 年及 102 年 4 月 1 日至 6 月 30 日 及 民國 103 年及 102 年 1 月 1 日至 6 月 30 日

(僅經核閱 會計準則查核)

單位：新台幣仟元，惟  
每股虧損為元

代 碼	103年4月1日至6月30日		102年4月1日至6月30日		103年1月1日至6月30日		102年1月1日至6月30日		
	金 額	%	金 額	%	金 額	%	金 額	%	
	<b>營業收入 (附註二九)</b>								
4100	銷貨收入淨額	\$3,768,741	97	\$3,217,865	96	\$6,830,655	95	\$5,605,054	95
4650	服務收入及其他	<u>132,564</u>	<u>3</u>	<u>118,262</u>	<u>4</u>	<u>341,118</u>	<u>5</u>	<u>320,025</u>	<u>5</u>
4000	營業收入合計	<u>3,901,305</u>	<u>100</u>	<u>3,336,127</u>	<u>100</u>	<u>7,171,773</u>	<u>100</u>	<u>5,925,079</u>	<u>100</u>
	<b>營業成本 (附註九、二三及二九)</b>								
5110	銷貨成本	( 3,290,488 )	( 85 )	( 2,896,071 )	( 87 )	( 6,069,397 )	( 85 )	( 5,141,557 )	( 87 )
5650	服務成本及其他	( <u>164,403</u> )	( <u>4</u> )	( <u>119,329</u> )	( <u>3</u> )	( <u>355,509</u> )	( <u>5</u> )	( <u>266,536</u> )	( <u>4</u> )
5000	營業成本合計	( <u>3,454,891</u> )	( <u>89</u> )	( <u>3,015,400</u> )	( <u>90</u> )	( <u>6,424,906</u> )	( <u>90</u> )	( <u>5,408,093</u> )	( <u>91</u> )
5900	營業毛利	446,414	11	320,727	10	746,867	10	516,986	9
6000	營業費用 (附註二三)	( <u>470,971</u> )	( <u>12</u> )	( <u>433,101</u> )	( <u>13</u> )	( <u>940,563</u> )	( <u>13</u> )	( <u>847,169</u> )	( <u>14</u> )
6900	營業損失	( <u>24,557</u> )	( <u>1</u> )	( <u>112,374</u> )	( <u>3</u> )	( <u>193,696</u> )	( <u>3</u> )	( <u>330,183</u> )	( <u>5</u> )
	<b>營業外收入及支出</b>								
7100	利息收入 (附註二三)	19,180	1	13,137	-	41,147	1	24,065	-
7110	租金收入 (附註二九)	19,102	-	18,621	1	40,702	1	39,801	1
7625	處分投資損失	2,853	-	2,257	-	25,435	-	3,249	-
7630	外幣兌換利益 (損失)	12,850	-	3,327	-	( 42,943 )	( 1 )	3,221	-
7235	透過損益按公允價值衡量之金融商品 (損失) 利益	( 17,613 )	-	( 2,064 )	-	( 209,939 )	( 3 )	33	-
7590	其他利益及損失 (附註二三)	( 11,712 )	-	( 7,402 )	-	( 12,059 )	-	( 11,860 )	-
7060	採用權益法認列之關聯企業 (損失) 利益份額 (附註十四)	( 2,554 )	-	( 6,470 )	-	( 9,336 )	-	845	-
7510	利息費用 (附註二三及二九)	( <u>28,385</u> )	( <u>1</u> )	( <u>29,205</u> )	( <u>1</u> )	( <u>56,776</u> )	( <u>1</u> )	( <u>61,038</u> )	( <u>1</u> )
7000	營業外收入及支出合計	( <u>6,279</u> )	-	( <u>7,799</u> )	-	( <u>223,769</u> )	( <u>3</u> )	( <u>1,684</u> )	-
7900	稅前淨損	( 30,836 )	( 1 )	( 120,173 )	( 3 )	( 417,465 )	( 6 )	( 331,867 )	( 5 )
7950	所得稅 (費用) 利益 (附註四及二四)	( <u>39,923</u> )	( <u>1</u> )	<u>3,643</u>	-	( <u>55,172</u> )	-	<u>4,998</u>	-
8200	本期淨損	( <u>70,759</u> )	( <u>2</u> )	( <u>116,530</u> )	( <u>3</u> )	( <u>472,637</u> )	( <u>6</u> )	( <u>326,869</u> )	( <u>5</u> )
	<b>其他綜合損益</b>								
8310	國外營運機構財務報表換算之兌換差額	( 94,537 )	( 2 )	106,727	3	( 117,390 )	( 2 )	266,216	4
8325	備供出售金融資產未實現評價利益 (損失)	<u>469</u>	-	( <u>389</u> )	-	<u>638</u>	-	( <u>704</u> )	-
8300	本期其他綜合損益 (稅後淨額)	( <u>94,068</u> )	( <u>2</u> )	<u>106,338</u>	<u>3</u>	( <u>116,752</u> )	( <u>2</u> )	<u>265,512</u>	<u>4</u>
8500	本期綜合損益總額	( \$ <u>164,827</u> )	( <u>4</u> )	( \$ <u>10,192</u> )	-	( \$ <u>589,389</u> )	( <u>8</u> )	( \$ <u>61,357</u> )	( <u>1</u> )

(接次頁)

(承前頁)

代 碼		103年4月1日至6月30日		102年4月1日至6月30日		103年1月1日至6月30日		102年1月1日至6月30日	
		金 額	%	金 額	%	金 額	%	金 額	%
	本期淨損歸屬於								
8610	母公司業主	(\$ 51,003)	( 1)	(\$ 89,720)	( 2)	(\$ 271,814)	( 4)	(\$ 232,641)	( 4)
8620	非控制權益	( 19,756)	( 1)	( 26,810)	( 1)	( 200,823)	( 3)	( 94,228)	( 2)
8600		(\$ 70,759)	( 2)	(\$ 116,530)	( 3)	(\$ 472,637)	( 7)	(\$ 326,869)	( 6)
	綜合損益總額歸屬於								
8710	母公司業主	(\$ 108,628)	( 3)	(\$ 32,633)	( 1)	(\$ 336,706)	( 5)	(\$ 95,939)	( 2)
8720	非控制權益	( 56,199)	( 1)	22,441	1	( 252,683)	( 3)	34,582	1
8700		(\$ 164,827)	( 4)	(\$ 10,192)	-	(\$ 589,389)	( 8)	(\$ 61,357)	( 1)
	每股虧損(附註二五)								
	來自繼續營業單位及停業單位								
9750	基 本	(\$ 0.16)		(\$ 0.28)		(\$ 0.85)		(\$ 0.73)	

後附之附註係本合併財務報告之一部分。

(請參閱勤業眾信聯合會計師事務所民國 103 年 8 月 13 日核閱報告)

董事長：簡明仁



經理人：簡明仁



會計主管：王繼賢



大原全球投資有限公司及其子公司  
 民國 103 年 6 月 30 日  
 (僅供掛閱 原則登錄)



單位：新台幣千元

代碼	歸屬	於	母 公 司 業 務 之 權 益		非控制權益	總 計	總 額	總 額
			資本	盈餘				
A1		102 年 1 月 1 日餘額	\$ 3,206,891	\$ 908,596	\$ 3,232	\$ 2,200,183	\$ 2,368,428	\$ 4,568,611
D1		102 年 1 月 1 日至 6 月 30 日淨損	-	( 232,641)	-	( 232,641)	( 94,228)	( 326,869)
D3		102 年 1 月 1 日至 6 月 30 日稅後其他綜合淨損	-	-	-	136,702	128,810	265,512
C7		對該投資公司依權益法評價調整之待攤補虧損	-	( 833)	-	( 833)	-	( 833)
Z1		102 年 6 月 30 日餘額	\$ 3,206,891	\$ 1,142,070	\$ 3,232	\$ 2,103,411	\$ 2,403,010	\$ 4,506,421
A1		103 年 1 月 1 日餘額	\$ 3,206,891	\$ 1,298,660	\$ 3,232	\$ 2,061,147	\$ 2,288,511	\$ 4,349,658
D1		103 年 1 月 1 日至 6 月 30 日淨損	-	( 271,814)	-	( 271,814)	( 200,823)	( 472,637)
D3		103 年 1 月 1 日至 6 月 30 日稅後其他綜合淨損	-	-	-	638	( 51,860)	( 116,752)
T1		轉列至與待出售非流動資產直接相關之權益 (附註十一)	-	( 3,015)	-	-	-	-
Z1		103 年 6 月 30 日餘額	\$ 3,206,891	\$ 1,570,474	\$ 3,447	\$ 1,724,441	\$ 2,035,828	\$ 3,760,269

後附之附註係本合併財務報告之一部分。  
 (請參閱勤業眾信聯合會計師事務所民國 103 年 8 月 13 日核閱報告)



董事長：簡明仁



經理人：簡明仁



會計主管：王繼賢

大眾全球投資控有限公司及其子公司



民國 103 年及 104 年 1 月 1 日至 6 月 30 日

(僅經核閱，未依一般公認審計準則查核)

單位：新台幣仟元

代 碼		103年1月1日 至6月30日	102年1月1日 至6月30日
	營業活動之現金流量		
A10000	稅前淨損	(\$ 417,465)	(\$ 331,867)
A20010	不影響現金流量之收益費損項目		
A20100	折舊費用 (含投資性不動產折舊)	275,535	301,224
A29900	預付租賃款攤銷	3,790	3,734
A20900	財務成本	56,776	61,038
A22300	採用權益法認列之關聯企業及合資損失 (利益) 之份額	9,336	( 845)
A21200	利息收入	( 41,147)	( 24,065)
A22500	處分不動產、廠房及設備損失	9,620	5,034
A23100	處分以成本衡量之金融資產利益	( 8,622)	-
A23200	處分採用權益法之投資利益	( 4,538)	-
A20400	透過損益按公允價值衡量之金融商品淨損失 (利益)	209,939	( 33)
A30000	營業資產及負債之淨變動數		
A31110	持有供交易之金融商品	10,868	4,740
A31130	應收票據	( 7,383)	( 2,070)
A31150	應收帳款	191,704	139,093
A31160	應收關係企業款	( 3,444)	6,513
A31180	其他應收款	( 45,313)	480,957
A31190	其他應收款—關係人	( 4,763)	( 3,864)
A31200	存 貨	( 99,610)	( 233,928)
A31230	預付款項	167,598	( 117,764)
A31240	其他流動資產	396	( 14,482)
A32200	負債準備	( 584)	6,656
A32130	應付票據	38	( 4)
A32150	應付帳款	242,083	548,181
A32160	應付關係企業款	104,778	5,722
A32180	其他應付款	85,165	68,984

(接次頁)

(承前頁)

代 碼		103年1月1日 至6月30日	102年1月1日 至6月30日
A32210	預收款項	\$ 49,639	\$ 1,447
A32230	其他流動負債	( 14,642)	16,292
A32990	其他營業負債	5,425	166
A33000	營運產生之現金	775,179	920,859
A33100	收取之利息	43,929	18,881
A33300	支付之利息	( 52,357)	( 61,334)
A33500	支付之所得稅	( 39,252)	( 11,245)
AAAA	營業活動之淨現金流入	<u>727,499</u>	<u>867,161</u>
投資活動之現金流量			
B02700	購置不動產、廠房及設備	( 162,154)	( 215,924)
B02800	處分不動產、廠房及設備價款	51,750	29,699
B01300	處分以成本衡量之金融資產價款	6,049	-
B01900	處分採用權益法之投資價款	5,700	-
B06500	其他金融資產增加	( 483,968)	( 1,397,299)
B06800	其他非流動資產(增加)減少	( 152)	146
B03700	存出保證金減少	6,375	13,045
BBBB	投資活動之淨現金流出	<u>( 576,400)</u>	<u>( 1,570,333)</u>
籌資活動之現金流量			
C03700	應付關係企業融資款增加	146,067	42,899
C00100	短期借款(減少)增加	( 51,034)	981,749
C01700	償還長期借款	-	( 587,978)
C03100	存入保證金增加(減少)	1,254	( 349)
C04400	其他非流動負債減少	( 323)	( 1,435)
CCCC	籌資活動之淨現金流入	<u>95,964</u>	<u>434,886</u>
DDDD	匯率變動對現金及約當現金之影響	<u>( 24,880)</u>	<u>23,530</u>
EEEE	本期現金及約當現金增加(減少)數	222,183	( 244,756)
E00100	期初現金及約當現金餘額	<u>1,092,583</u>	<u>1,786,930</u>
E00200	期末現金及約當現金餘額	<u>\$ 1,314,766</u>	<u>\$ 1,542,174</u>

(接次頁)

(承前頁)

期末現金及約當現金之調節

<u>代 碼</u>		<u>103年6月30日</u>	<u>102年6月30日</u>
E00210	合併資產負債表列示之現金及約當現金	\$ 1,259,450	\$ 1,542,174
E00240	包含於待出售處分群組之現金及約當現金	<u>55,316</u>	<u>-</u>
E00200	期末現金及約當現金餘額	<u>\$ 1,314,766</u>	<u>\$ 1,542,174</u>

後附之附註係本合併財務報告之一部分。

(請參閱勤業眾信聯合會計師事務所民國 103 年 8 月 13 日核閱報告)

董事長：簡明仁



經理人：簡明仁



會計主管：王繼賢

大眾全球投資控股股份有限公司及其子公司

合併財務報表附註

民國 103 年及 102 年 1 月 1 日至 6 月 30 日

(僅經核閱，未依一般公認審計準則查核)

(除另予註明者外，均以新台幣仟元為單位)

一、公司沿革及營業

大眾全球投資控股股份有限公司（以下簡稱本公司或大眾投控公司）係由大眾電腦股份有限公司（以下簡稱大眾電腦公司）以股份轉換方式於 93 年 8 月 30 日成立之投資控股公司。營業項目係對被投資事業之管理及投資經主管機關核准之事業，本公司股票自 93 年 8 月 30 日起正式於台灣證券交易所上市掛牌買賣。

本公司之功能性貨幣為新台幣。由於本公司係於台灣上市，為增加財務報告之比較性及一致性，本合併財務報告係以新台幣表達。

二、通過財務報告之日期及程序

本合併財務報告於 103 年 8 月 13 日經董事會通過。

三、新發布及修訂準則及解釋之適用

(一) 已發布但尚未生效之 2013 年版國際財務報導準則 (IFRS)、國際會計準則 (IAS)、解釋 (IFRIC) 及解釋公告 (SIC)

依據金融監督管理委員會（以下稱「金管會」）於 103 年 4 月 3 日發布之金管證審字第 1030010325 號函，合併公司應自 104 年起開始適用業經國際會計準則理事會 (IASB) 發布且經金管會認可之 2013 年版 IFRS、IAS、IFRIC 及 SIC（以下稱「IFRSs」）。

新發布 / 修正 / 修訂準則及解釋	IASB 發布之生效日 (註)
IFRSs 之修正「IFRSs 之改善—對 IAS 39 之修正 (2009 年)」	2009 年 1 月 1 日或 2010 年 1 月 1 日
IAS 39 之修正「嵌入式衍生工具」	於 2009 年 6 月 30 日以後結束之年度期間生效
「IFRSs 之改善 (2010 年)」	2010 年 7 月 1 日或 2011 年 1 月 1 日

(接次頁)

(承前頁)

新發布 / 修正 / 修訂準則及解釋	IASB 發布之生效日 (註)
「2009-2011 週期之年度改善」	2013 年 1 月 1 日
IFRS 1 之修正「IFRS 7 之比較揭露對首次採用者之有限度豁免」	2010 年 7 月 1 日
IFRS 1 之修正「嚴重高度通貨膨脹及首次採用者固定日期之移除」	2011 年 7 月 1 日
IFRS 1 之修正「政府貸款」	2013 年 1 月 1 日
IFRS 7 之修正「揭露—金融資產及金融負債之互抵」	2013 年 1 月 1 日
IFRS 7 之修正「揭露—金融資產之移轉」	2011 年 7 月 1 日
IFRS 10「合併財務報表」	2013 年 1 月 1 日
IFRS 11「聯合協議」	2013 年 1 月 1 日
IFRS 12「對其他個體之權益之揭露」	2013 年 1 月 1 日
IFRS 10、IFRS 11 及 IFRS 12 之修正「合併財務報表、聯合協議及對其他個體之權益之揭露：過渡指引」	2013 年 1 月 1 日
IFRS 10、IFRS 12 及 IAS 27 之修正「投資個體」	2014 年 1 月 1 日
IFRS 13「公允價值衡量」	2013 年 1 月 1 日
IAS 1 之修正「其他綜合損益項目之表達」	2012 年 7 月 1 日
IAS 12 之修正「遞延所得稅：標的資產之回收」	2012 年 1 月 1 日
IAS 19 之修訂「員工福利」	2013 年 1 月 1 日
IAS 27 之修訂「單獨財務報表」	2013 年 1 月 1 日
IAS 28 之修訂「投資關聯企業及合資」	2013 年 1 月 1 日
IAS 32 之修正「金融資產及金融負債之互抵」	2014 年 1 月 1 日
IFRIC 20「露天礦場於生產階段之剝除成本」	2013 年 1 月 1 日

註：除另註明外，上述新發布 / 修正 / 修訂準則或解釋係於各該日期以後開始之年度期間生效。

除下列說明外，適用上述 2013 年版 IFRSs 將不致造成合併公司會計政策之重大變動：

1. IFRS 12「對其他個體之權益之揭露」

新準則係針對子公司及關聯企業之權益規定較為廣泛之揭露內容。

## 2. IFRS 13「公允價值衡量」

IFRS 13「公允價值衡量」提供公允價值衡量指引，該準則定義公允價值、建立衡量公允價值之架構，並規定公允價值衡量之揭露。此外，該準則規定之揭露內容較現行準則更為廣泛，例如，現行準則僅要求以公允價值衡量之金融工具須按公允價值三層級揭露，依照 IFRS 13「公允價值衡量」規定，適用該準則之所有資產及負債皆須提供前述揭露。

IFRS 13 之衡量規定係自 104 年起推延適用。

## 3. IAS 1「其他綜合損益項目之表達」之修正

依修正之準則規定，其他綜合損益項目須按性質分類且分組為(1)不重分類至損益之項目及(2)後續可能重分類至損益之項目。相關所得稅亦應按相同基礎分組。適用該修正規定前，並無上述分組之強制規定。

合併公司將於 104 年適用上述修正編製合併綜合損益表，不重分類至損益之項目預計將包含確定福利之精算損益。後續可能重分類至損益之項目預計將包含國外營運機構財務報表換算之兌換差額及備供出售金融資產未實現損益。

## 4. IAS 19「員工福利」

該修訂準則規定確定福利義務變動及計畫資產公允價值變動係於發生時認列，因而排除過去得按「緩衝區法」處理之選擇，並加速前期服務成本之認列。該修訂規定所有精算損益將立即認列於其他綜合損益，俾使已認列之淨退休金資產或負債反映計畫短絀或剩餘之整體價值。此外，「淨利息」將取代適用修訂準則前之利息成本及計畫資產之預期報酬，並以淨確定福利負債（資產）乘以折現率決定淨利息。

除上述影響外，截至本合併財務報告通過發布日止，合併公司仍持續評估 2013 年版 IFRSs 對各期間財務狀況與財務績效之影響，相關影響待評估完成時予以揭露。

(二) IASB 已發布但尚未經金管會認可之 IFRSs

合併公司未適用下列業經 IASB 發布但未經金管會認可之 IFRSs。截至本合併財務報告通過發布日止，金管會尚未發布生效日。

新發布 / 修正 / 修訂準則及解釋	IASB 發布之生效日(註1)
「2010-2012 週期之年度改善」	2014 年 7 月 1 日 (註 2)
「2011-2013 週期之年度改善」	2014 年 7 月 1 日
IFRS 9「金融工具」	2018 年 1 月 1 日
IFRS 9 及 IFRS 7 之修正「強制生效日及過渡揭露」	2018 年 1 月 1 日
IFRS 11 之修正「聯合營運權益之取得」	2016 年 1 月 1 日
IFRS 14「管制遞延帳戶」	2016 年 1 月 1 日
IFRS 15「來自客戶合約之收入」	2017 年 1 月 1 日
IAS 16 及 IAS 38 之修正「可接受之折舊及攤銷方法之闡釋」	2016 年 1 月 1 日
IAS 16 及 IAS 41 之修正「農業：生產性植物」	2016 年 1 月 1 日
IAS 19 之修正「確定福利計畫：員工提撥金」	2014 年 7 月 1 日
IAS 36 之修正「非金融資產可回收金額之揭露」	2014 年 1 月 1 日
IAS 39 之修正「衍生工具之合約更替及避險會計之繼續」	2014 年 1 月 1 日
IFRIC 21「公課」	2014 年 1 月 1 日

註 1：除另註明外，上述新發布 / 修正 / 修訂準則或解釋係於各該日期以後開始之年度期間生效。

註 2：給與日於 2014 年 7 月 1 日以後之股份基礎給付交易開始適用 IFRS 2 之修正；收購日於 2014 年 7 月 1 日以後之企業合併開始適用 IFRS 3 之修正；IFRS 13 於修正時即生效。其餘修正係適用於 2014 年 7 月 1 日以後開始之年度期間。

除下列說明外，適用上述新發布 / 修正 / 修訂準則或解釋將不致造成合併公司會計政策之重大變動：

IFRS 9「金融工具」：金融資產之認列及衡量

就金融資產方面，所有原屬於 IAS 39「金融工具：認列與衡量」範圍內之金融資產後續衡量係以攤銷後成本衡量或以公允價值衡量。IFRS 9 對金融資產之分類規定如下。

合併公司投資之債務工具，若其合約現金流量完全為支付本金及流通在外本金金額之利息，分類及衡量如下：

1. 以收取合約現金流量為目的之經營模式而持有該金融資產，則該金融資產係以攤銷後成本衡量。此類金融資產後續係按有效利率認列利息收入於損益，並持續評估減損，減損損失認列於損益。
2. 以收取合約現金流量與出售金融資產為目的之經營模式而持有該金融資產，則該金融資產係以透過其他綜合損益按公允價值衡量。此類金融資產後續係按有效利率認列利息收入於損益，並持續評估減損，減損損益與兌換損益亦認列於損益，其他公允價值變動則認列於其他綜合損益。

合併公司投資非屬前述條件之金融資產，係以公允價值衡量，公允價值變動認列於損益。惟合併公司得選擇於原始認列時，將非持有供交易之權益投資指定為透過其他綜合損益按公允價值衡量，除股利收益認列於損益外，其他相關利益及損失係認列於其他綜合損益，後續無須評估減損。

除上述影響外，截至本合併財務報告通過發布日止，合併公司仍持續評估其他準則、解釋之修正對財務狀況與財務績效之影響，相關影響待評估完成時予以揭露。

#### 四、重大會計政策之彙總說明

##### (一) 遵循聲明

本合併財務報告係依照證券發行人財務報告編製準則及經金管會認可之 IAS 34「期中財務報導」編製。本合併財務報告並未包含整份年度財務報告所規定之所有 IFRSs 揭露資訊。

(二) 合併基礎

1. 列入合併財務報告之子公司

本合併財務報告編製主體如下：

投資公司名稱	子公司名稱	業務性質	所 持 股 權 百 分 比			說 明	
			103年 6月30日	102年 12月31日	102年 6月30日		
大眾投控公司	大眾電腦公司	個人電腦、電腦主機系統、電腦電路板及筆記型電腦之產製與買賣	85%	85%	85%		
	眾晶科技股份有限公司 (眾晶公司)	電子零件、組件之製造	79%	79%	79%	(1)	
	3CEMS Corp.	一般投資業務	31%	31%	31%	(3)	
	Broad Corp.	一般投資業務	31%	31%	31%	(3)	
	依泰科技股份有限公司	無線通信機械器材、電子零組件、電腦及其週邊設備及事務性機器設備之產製與買賣	73%	73%	100%	(7)	
	FIC First International Holding B.V. ("FIC Holding")	一般投資業務	100%	100%	100%		
	High Standard Global Corporation	一般投資業務	100%	100%	100%		
大眾電腦公司	Zircon Global Corporation	一般投資業務	100%	100%	100%		
	Access Trend Limited	國際貿易業務	100%	100%	100%	(4)及(6)	
	取川塑膠股份有限公司	各類電子電器、事務機器外殼之製造、加工及買賣	100%	100%	100%		
	城市智能科技股份有限公司 (城市智能公司)	無線通信機械器材、電子零組件、電腦及其週邊設備及事務性機器設備之產製與買賣	40%	-	-	(11)	
	First International Computer (H.K.) Limited	個人電腦、筆記型電腦等之買賣	100%	100%	100%		
	Brilliant World Limited	一般投資業務	100%	100%	100%	(2)	
	3CEMS Corp.	一般投資業務	19%	19%	19%	(3)	
	Broad Corp.	一般投資業務	19%	19%	19%	(3)	
	眾晶公司	大眾電腦公司	個人電腦、電腦手機系統、電腦電路板及筆記型電腦之產製及買賣	15%	15%	15%	
		依泰科技股份有限公司	無線通信機械器材、電子零組件、電腦及其週邊設備及事務性機器設備之產製與買賣	12%	12%	-	(7)
3CEMS Corp.	Broad Technology Inc.	一般投資業務、印刷電路板及電子零組件之買賣	-	-	-	(3)	
	Broadteam Limited	一般投資業務、印刷電路板及電子零組件之買賣	-	-	-	(3)	
	Danriver Inc.	一般投資業務、印刷電路板及電子零組件之組裝服務及買賣	-	-	-	(3)	
	Prime Foundation Inc.	一般投資業務、印刷電路板及電子零組件之組裝服務及買賣	100%	100%	100%		
	Danriver System Inc.	一般投資業務	100%	100%	100%		
	Perfect Union Global Ltd.	一般投資業務	100%	100%	100%		

(接次頁)

(承前頁)

投資公司名稱	子公司名稱	業務性質	所 持 股 權 百 分 比			說 明
			103年 6月30日	102年 12月31日	102年 6月30日	
Broad Corp.	Broad Technology Inc.	一般投資業務、印刷 電路板及電子零組 件之買賣	100%	100%	100%	(3)
	Broadteam Limited	一般投資業務、印刷 電路板及電子零組 件之買賣	100%	100%	100%	(3)
	Danriver Inc.	一般投資業務、印刷 電路板及電子零組 件之組裝服務及買 賣	100%	100%	100%	(3)
Brilliant World Limited	ComServe Network Holding B.V.	一般投資業務	100%	100%	100%	(10)
	上海眾川塑膠有限公司	電子零組件、文具及 玩具等之塑膠製造 與銷售業務。	47%	47%	47%	
	Joytex Limited	一般投資業務	-	-	100%	(9)
	Access Trend Limited	國際貿易業務	-	-	-	(4)
	上海頌平信息科技有限 公司	計算機軟體研究開 發(音響製品除外) 計算機系統設計、 計算機系統技術培 訓。	100%	100%	100%	
	上海佑眾商貿有限公司	電子零組件之生產及 銷售。	-	-	100%	(5)
Zircon Global Corporation	澤康科技(吳江)有限公 司	經營攜帶式數位自動 資料處理機及新型 電子元器件等之生 產及銷售業務	100%	100%	100%	
High Standard Global Corporation	大眾電腦(蘇州)有限公 司	經營個人電腦、印刷 電路板及電腦機殼 等之生產及銷售業 務。	100%	100%	100%	
眾川塑膠股份有限 公司	上海眾川塑膠有限公司	電子零組件、文具及 玩具等之塑膠製造 與銷售業務。	53%	53%	53%	
ComServe Network Holding B.V.	ComServe Network Netherlands B.V.	一般投資業務	100%	100%	100%	
	ComServe Network Germany GmbH	電腦及零件之買賣與 售後服務	100%	100%	100%	
	ComServe Network- USA, Inc.	電子相關產品維修	100%	100%	100%	
FIC Holding	3CEMS EUROPE	電腦及零件之買賣與 售後服務	100%	100%	100%	
	Access Trend Limited	國際貿易業務	-	-	-	(4)
Danriver System Inc.	廣茂科技(廣州)有限公 司	經營印刷電路板生產 及銷售業務	100%	100%	100%	
Perfect Union Global Ltd.	才眾電腦(深圳)有限公 司	經營桌上型個人電 腦、主機板之生產 及銷售業務	100%	100%	100%	
Broad Technology Inc.	廣大科技(廣州)有限公 司	經營印刷電路板生產 及銷售業務	100%	100%	100%	
	廣智實業有限公司	一般投資業務	100%	100%	100%	
	廣振科技(廣州)有限公 司	經營印刷電路板生產 及銷售業務	100%	100%	100%	
Broadteam Limited	廣元(廣州)科技有限公 司	經營印刷電路板生產 及銷售業務	100%	100%	100%	
Danriver Inc.	廣川科技(廣州)有限公 司	經營桌上型電腦等生 產及銷售業務	100%	100%	100%	

(接次頁)

(承前頁)

投資公司名稱	子公司名稱	業務性質	所 持 股 權 百 分 比			說 明
			103年 6月30日	102年 12月31日	102年 6月30日	
Prime Foundation Inc.	廣上科技(廣州)有限公司	經營主機板等生產及銷售業務	100%	100%	100%	
	廣州廣聯電子維修服務有限公司	從事電子產品之檢測及維修；保稅倉儲	-	-	100%	(8)
	廣州展光貿易有限公司	生產發光二極體/太陽能光電產品	80%	80%	80%	
	東莞錦川電子有限公司	生產和銷售計算機主機、主機板、控制板及提供相關售後服務	100%	100%	100%	

### 說 明

- (1) 103年6月30日暨102年12月31日及6月30日，眾晶公司持有大眾投控公司已發行之普通股票均為1仟股。
- (2) 103年6月30日暨102年12月31日及6月30日，Brilliant World Limited 持有大眾投控公司已發行之普通股票均為337仟股。
- (3) Broad Corp.於101年12月成立，因合併公司組織架構重整，3CEMS Corp.於102年1月將原100%持有 Broad Technology Inc、Broadteam Limited 及 Danriver Inc.之股權轉由 Broad Corp.持有。
- (4) Brilliant World Limited 及 FIC Holding 於102年5月分別出售 Access Trend Limited 27%及73%之股權予大眾電腦公司，金額分別為1美元及1歐元。
- (5) Brilliant World Limited 於102年9月出售上海信眾商貿有限公司100%之股權予 Supreme Image Limited，金額為100美元。
- (6) Access Trend Limited 於102年9月增資8,000,000美元，由大眾電腦公司全數認購。
- (7) 攸泰科技股份有限公司於102年9月辦理現金增資，由眾晶公司認購2,901仟股，大眾投控公司未參與認股，致持股比例分別為12%及73%。截至103年6月30日止，攸泰科技股份有限公司實收資本額為新台幣245,000仟元。

(8) 廣州廣聯電子維修服務有限公司於 102 年 12 月辦理清算完成。

(9) Joytex 於 102 年 12 月辦理清算完成。

(10) Brilliant World Limited 於 102 年 12 月經董事會決議出售子公司 ComServe Network Holding B.V.80.5%之股權，並與 WE-FORCE B.V.簽訂股權買賣合約，惟至 103 年 6 月 30 日止，尚未符合金融資產除列條件，故將該營運單位重分類為待出售處分群組，且已於合併資產負債表中單獨表達（詳附註十一）。

(11) 城市智能公司於 103 年 4 月新增設立，資本額為 10,000 仟元，由大眾電腦公司出資 4,000 仟元並取得 40%之股權。惟大眾電腦公司取得城市智能公司過半之董事席次，具有實質控制能力，故列入合併財務報表編製個體。

(12) 列入合併報表之子公司財務報表，103 年及 102 年 1 月 1 日至 6 月 30 日除大眾電腦股份有限公司、3CEMS Corp. 及其子公司、Broad Corp.及其子公司、Brilliant World Limited 及 High Standard Global Corporation 及其子公司之財務報表係經會計師核閱外，餘非重要子公司均係按未經會計師核閱之財務報表編製。

2. 未列入合併財報告之子公司：無。

### (三) 其他重大會計政策說明

除下列說明外，本合併財報所採用之會計政策與 102 年度合併報告相同。

#### 1. 退職後福利

期中期間之退休金成本係採用前一財務年度結束日依精算決定之退休金成本率，以年初至當期末為基礎計算，並針對該結束日後之重大市場波動，及重大縮減、清償或其他重大一次性事項加以調整。

## 2. 所得稅

所得稅費用係當期所得稅及遞延所得稅之總和。期中期間之所得稅係以年度為基礎進行評估，以預期年度總盈餘所適用之稅率，就期中稅前利益予以計算。

### 五、重大會計判斷、估計及假設不確定性之主要來源

本合併財務報告所採用之重大會計判斷、估計及假設不確定性主要來源與 102 年度合併財務報告相同。

### 六、現金及約當現金

	103年6月30日	102年12月31日	102年6月30日
庫存現金	\$ 2,582	\$ 2,196	\$ 2,181
支存及活存	1,198,800	1,001,045	1,521,049
定期存款	58,068	9,846	18,944
	<u>\$ 1,259,450</u>	<u>\$ 1,013,087</u>	<u>\$ 1,542,174</u>

銀行存款於資產負債表日之市場利率區間如下：

	103年6月30日	102年12月31日	102年6月30日
定期存款	2.45%-3.8%	3.25%	2.20%-3.60%

### 七、透過損益按公允價值衡量之金融商品

	103年6月30日	102年12月31日	102年6月30日
<u>持有供交易之金融資產</u>			
衍生工具（未指定避險）			
— 外匯選擇權	\$ -	\$ 9,279	\$ 123
非衍生金融資產			
— 國內上市（櫃）股票	3,064	21,218	19,222
	<u>\$ 3,064</u>	<u>\$ 30,497</u>	<u>\$ 19,345</u>
<u>持有供交易之金融負債</u>			
衍生工具（未指定避險）			
— 外匯選擇權	\$ 193,374	\$ -	\$ 5,686

合併公司於資產負債表日尚未到期之衍生性工具明細如下：

外匯選擇權

103年6月30日			
	幣別	合約期間	合約金額(仟元)
外匯選擇權(A)	人民幣兌美元	103.01.08~105.01.08	詳下說明
外匯選擇權(B)	人民幣兌美元	103.01.08~105.01.08	詳下說明
外匯選擇權(C)	人民幣兌美元	103.01.08~105.01.08	詳下說明
外匯選擇權(D)	人民幣兌美元	103.01.08~105.01.08	詳下說明
外匯選擇權(E)	人民幣兌美元	102.10.07~104.10.07	詳下說明

102年12月31日			
	幣別	合約期間	合約金額(仟元)
外匯選擇權(E)	人民幣兌美元	102.10.07~104.10.07	詳下說明
外匯選擇權(F)	人民幣兌美元	102.10.07~104.10.07	詳下說明
外匯選擇權(G)	人民幣兌美元	102.09.27~104.09.29	詳下說明
外匯選擇權(H)	人民幣兌美元	102.09.27~104.09.29	詳下說明
外匯選擇權(I)	人民幣兌美元	102.08.27~104.08.27	詳下說明

102年6月30日			
	幣別	合約期間	合約金額(仟元)
外匯選擇權(J)	人民幣兌美元	102.04.11~104.04.08	詳下說明
外匯選擇權(K)	人民幣兌美元	102.04.12~104.04.13	詳下說明
外匯選擇權(L)	人民幣兌美元	102.04.12~104.04.13	詳下說明

合併公司共計承做 12 筆外匯選擇權，其交易條件如下：

外匯選擇權(A)

約定自 103 年 1 月 8 日起，每個月為一期進行外匯交割，共計二十四期，合約期間為兩年。合約約定，第一期至第四期每期到期日時，若美元兌人民幣之到期日即期匯率大於 6.24，合併公司即以名目本金美元 300 萬元  $\times$  (到期日即期匯率 - 6.15)  $\div$  到期日即期匯率，作為美元淨額交割計算並交付現金予交易銀行。若美元兌人民幣之到期日即期匯率小於 6.15，合併公司即以名目本金美元 150 萬元  $\times$  (6.15 - 到期日即期匯率)  $\div$  到期日即期匯率，作為美元淨額交割計算並向交易銀行收取現金。若美元兌人民幣之到期日即期匯率小於 6.24 且大於 6.15，該期淨額交割金額為 0 元。第五期至第二十四期每期到期日時，若美元兌人民幣之到期日即期匯率大於 6.24，合併公司即以名目本金美元 300 萬元  $\times$  (到期日即期匯率 - 6.10)  $\div$  到期日即期匯率，作為美元淨額

交割計算並交付現金予交易銀行。若美元兌人民幣之到期日即期匯率小於 6.10，合併公司即以名目本金美元 150 萬元  $\times (6.10 - \text{到期日即期匯率}) \div \text{到期日即期匯率}$ ，作為美元淨額交割計算並向交易銀行收取現金。若美元兌人民幣之到期日即期匯率小於 6.24 且大於 6.10，該期淨額交割金額為 0 元，當獲利相當於人民幣 675,000 元時，則整體合約自該日起即全部終止。

#### 外匯選擇權(B)

約定自 103 年 1 月 8 日起，每個月為一期進行外匯交割，共計二十四期，合約期間為兩年。合約約定，第一期至第四期每期到期日時，若美元兌人民幣之到期日即期匯率大於 6.24，合併公司即以名目本金美元 400 萬元  $\times (\text{到期日即期匯率} - 6.15) \div \text{到期日即期匯率}$ ，作為美元淨額交割計算並交付現金予交易銀行。若美元兌人民幣之到期日即期匯率小於 6.15，合併公司即以名目本金美元 200 萬元  $\times (6.15 - \text{到期日即期匯率}) \div \text{到期日即期匯率}$ ，作為美元淨額交割計算並向交易銀行收取現金。若美元兌人民幣之到期日即期匯率小於 6.24 且大於 6.15，該期淨額交割金額為 0 元。第五期至第二十四期每期到期日時，若美元兌人民幣之到期日即期匯率大於 6.24，合併公司即以名目本金美元 400 萬元  $\times (\text{到期日即期匯率} - 6.10) \div \text{到期日即期匯率}$ ，作為美元淨額交割計算並交付現金予交易銀行。若美元兌人民幣之到期日即期匯率小於 6.10，合併公司即以名目本金美元 200 萬元  $\times (6.10 - \text{到期日即期匯率}) \div \text{到期日即期匯率}$ ，作為美元淨額交割計算並向交易銀行收取現金。若美元兌人民幣之到期日即期匯率小於 6.24 且大於 6.10，該期淨額交割金額為 0 元，當獲利相當於人民幣 900,000 元時，則整體合約自該日起即全部終止。

#### 外匯選擇權(C)

約定自 103 年 1 月 8 日起，每個月為一期進行外匯交割，共計二十四期，合約期間為兩年。合約約定，第一期至第四期每期到期日時，若美元兌人民幣之到期日即期匯率大於 6.24，合併公司即以名目本金美元 180 萬元  $\times (\text{到期日即期匯率} - 6.15) \div \text{到期日即期匯率}$ ，作為美元淨額交割計算並交付現金予交易銀行。若美元兌人民幣之到期日即

期匯率小於 6.15，合併公司即以名日本金美元 90 萬元  $\times (6.15 - \text{到期日即期匯率}) \div \text{到期日即期匯率}$ ，作為美元淨額交割計算並向交易銀行收取現金。若美元兌人民幣之到期日即期匯率小於 6.24 且大於 6.15，該期淨額交割金額為 0 元。第五期至第二十四期每期到期日時，若美元兌人民幣之到期日即期匯率大於 6.24，合併公司即以名日本金美元 180 萬元  $\times (\text{到期日即期匯率} - 6.10) \div \text{到期日即期匯率}$ ，作為美元淨額交割計算並交付現金予交易銀行。若美元兌人民幣之到期日即期匯率小於 6.10，合併公司即以名日本金美元 90 萬元  $\times (6.10 - \text{到期日即期匯率}) \div \text{到期日即期匯率}$ ，作為美元淨額交割計算並向交易銀行收取現金。若美元兌人民幣之到期日即期匯率小於 6.24 且大於 6.10，該期淨額交割金額為 0 元，當獲利相當於人民幣 405,000 元時，則整體合約自該日起即全部終止。

#### 外匯選擇權(D)

約定自 103 年 1 月 8 日起，每個月為一期進行外匯交割，共計二十四期，合約期間為兩年。合約約定，第一期至第四期每期到期日時，若美元兌人民幣之到期日即期匯率大於 6.24，合併公司即以名日本金美元 300 萬元  $\times (\text{到期日即期匯率} - 6.15) \div \text{到期日即期匯率}$ ，作為美元淨額交割計算並交付現金予交易銀行。若美元兌人民幣之到期日即期匯率小於 6.15，合併公司即以名日本金美元 150 萬元  $\times (6.15 - \text{到期日即期匯率}) \div \text{到期日即期匯率}$ ，作為美元淨額交割計算並向交易銀行收取現金。若美元兌人民幣之到期日即期匯率小於 6.24 且大於 6.15，該期淨額交割金額為 0 元。第五期至第二十四期每期到期日時，若美元兌人民幣之到期日即期匯率大於 6.24，合併公司即以名日本金美元 300 萬元  $\times (\text{到期日即期匯率} - 6.10) \div \text{到期日即期匯率}$ ，作為美元淨額交割計算並交付現金予交易銀行。若美元兌人民幣之到期日即期匯率小於 6.10，合併公司即以名日本金美元 150 萬元  $\times (6.10 - \text{到期日即期匯率}) \div \text{到期日即期匯率}$ ，作為美元淨額交割計算並向交易銀行收取現金。若美元兌人民幣之到期日即期匯率小於 6.24 且大於 6.15，該期淨額交割金額為 0 元，當獲利相當於人民幣 675,000 元時，則整體合約自該日起即全部終止。

### 外匯選擇權(E)

約定自 102 年 10 月 7 日起，每個月為一期進行外匯交割，共計二十四期，合約期間為兩年。合約約定，第一期至第四期每期到期日時，若美元兌人民幣之到期日即期匯率大於 6.30，合併公司即以名目本金美元 200 萬元  $\times$  (到期日即期匯率 - 6.25)  $\div$  到期日即期匯率，作為美元淨額交割計算並交付現金予交易銀行。若美元兌人民幣之到期日即期匯率小於 6.25，合併公司即以名目本金美元 100 萬元  $\times$  (6.25 - 到期日即期匯率)  $\div$  到期日即期匯率，作為美元淨額交割計算並向交易銀行收取現金。若美元兌人民幣之到期日即期匯率小於 6.30 且大於 6.25，該期淨額交割金額為 0 元。第五期至第二十四期每期到期日時，若美元兌人民幣之到期日即期匯率大於 6.30，合併公司即以名目本金美元 200 萬元  $\times$  (到期日即期匯率 - 6.14)  $\div$  到期日即期匯率，作為美元淨額交割計算並交付現金予交易銀行。若美元兌人民幣之到期日即期匯率小於 6.14，合併公司即以名目本金美元 100 萬元  $\times$  (6.14 - 到期日即期匯率)  $\div$  到期日即期匯率，作為美元淨額交割計算並向交易銀行收取現金。若美元兌人民幣之到期日即期匯率小於 6.30 且大於 6.14，該期淨額交割金額為 0 元，當獲利相當於人民幣 650,000 元時，則整體合約自該日起即全部終止。

### 外匯選擇權(F)

約定自 102 年 10 月 7 日起，每個月為一期進行外匯交割，共計二十四期，合約期間為兩年。合約約定，第一期至第四期每期到期日時，若美元兌人民幣之到期日即期匯率大於 6.40，合併公司即以名目本金美元 150 萬元  $\times$  (到期日即期匯率 - 6.2480)  $\div$  到期日即期匯率，作為美元淨額交割計算並交付現金予交易銀行。若美元兌人民幣之到期日即期匯率小於 6.2480，合併公司即以名目本金美元 150 萬元  $\times$  (6.2480 - 到期日即期匯率)  $\div$  到期日即期匯率，作為美元淨額交割計算並向交易銀行收取現金。若美元兌人民幣之到期日即期匯率小於 6.40 且大於 6.2480，該期淨額交割金額為 0 元。第七期至第二十四期每期到期日時，若美元兌人民幣之到期日即期匯率大於 6.40，合併公司即以名目本金美元 300 萬元  $\times$  (到期日即期匯率 - 6.18)  $\div$  到期日即期匯率，作

為美元淨額交割計算並交付現金予交易銀行。若美元兌人民幣之到期日即期匯率小於 6.22，合併公司即以名日本金美元 150 萬元  $\times (6.18 - \text{到期日即期匯率}) \div \text{到期日即期匯率}$ ，作為美元淨額交割計算並向交易銀行收取現金。若美元兌人民幣之到期日即期匯率小於 6.4 且大於 6.22，該期淨額交割金額為 0 元，當獲利相當於人民幣 750,000 元時，則整體合約自該日起即全部終止。

#### 外匯選擇權(G)

約定自 102 年 9 月 27 日起，每個月為一期進行外匯交割，共計二十四期，合約期間為兩年。合約約定，第一期至第六期每期到期日時，若美元兌人民幣之到期日即期匯率大於 6.4，合併公司即以名日本金美元 400 萬元  $\times (\text{到期日即期匯率} - 6.235) \div \text{到期日即期匯率}$ ，作為美元淨額交割計算並交付現金予交易銀行。若美元兌人民幣之到期日即期匯率小於 6.235，合併公司即以名日本金美元 200 萬元  $\times (6.235 - \text{到期日即期匯率}) \div \text{到期日即期匯率}$ ，作為美元淨額交割計算並向交易銀行收取現金。若美元兌人民幣之到期日即期匯率小於 6.4 且大於 6.235，該期淨額交割金額為 0 元。第七期至第二十四期每期到期日時，若美元兌人民幣之到期日即期匯率大於 6.4，合併公司即以名日本金美元 400 萬元  $\times (\text{到期日即期匯率} - 6.15) \div \text{到期日即期匯率}$ ，作為美元淨額交割計算並交付現金予交易銀行。若美元兌人民幣之到期日即期匯率小於 6.15，合併公司即以名日本金美元 200 萬元  $\times (6.15 - \text{到期日即期匯率}) \div \text{到期日即期匯率}$ ，作為美元淨額交割計算並向交易銀行收取現金。若美元兌人民幣之到期日即期匯率小於 6.40 且大於 6.15，該期淨額交割金額為 0 元，當獲利相當於人民幣 1,000,000 元時，則整體合約自該日起即全部終止。

#### 外匯選擇權(H)

約定自 102 年 9 月 27 日起，每個月為一期進行外匯交割，共計二十四期，合約期間為兩年。合約約定，第一期至第六期每期到期日時，若美元兌人民幣之到期日即期匯率大於 6.40，合併公司即以名日本金美元 120 萬元  $\times (\text{到期日即期匯率} - 6.235) \div \text{到期日即期匯率}$ ，作為美元淨額交割計算並交付現金予交易銀行。若美元兌人民幣之到期日

即期匯率小於 6.2350，合併公司即以名日本金美元 60 萬元  $\times (6.2350 - \text{到期日即期匯率}) \div \text{到期日即期匯率}$ ，作為美元淨額交割計算並向交易銀行收取現金。若美元兌人民幣之到期日即期匯率小於 6.40 且大於 6.2350，該期淨額交割金額為 0 元。第七期至第二十四期每期到期日時，若美元兌人民幣之到期日即期匯率大於 6.4，合併公司即以名日本金美元 120 萬元  $\times (\text{到期日即期匯率} - 6.15) \div \text{到期日即期匯率}$ ，作為美元淨額交割計算並交付現金予交易銀行。若美元兌人民幣之到期日即期匯率小於 6.15，合併公司即以名日本金美元 60 萬元  $\times (6.15 - \text{到期日即期匯率}) \div \text{到期日即期匯率}$ ，作為美元淨額交割計算並向交易銀行收取現金。若美元兌人民幣之到期日即期匯率小於 6.40 且大於 6.15，該期淨額交割金額為 0 元，當獲利相當於人民幣 300,000 元時，則整體合約自該日起即全部終止。

#### 外匯選擇權(I)

約定自 102 年 8 月 27 日起，每個月為一期進行外匯交割，共計二十四期，合約期間為兩年。合約約定，第一期至第四期每期到期日時，若美元兌人民幣之到期日即期匯率大於 6.35，合併公司即以名日本金美元 200 萬元  $\times (\text{到期日即期匯率} - 6.25) \div \text{到期日即期匯率}$ ，作為美元淨額交割計算並交付現金予交易銀行。若美元兌人民幣之到期日即期匯率小於 6.25，合併公司即以名日本金美元 100 萬元  $\times (6.25 - \text{到期日即期匯率}) \div \text{到期日即期匯率}$ ，作為美元淨額交割計算並向交易銀行收取現金。若美元兌人民幣之到期日即期匯率小於 6.25 且大於 6.35，該期淨額交割金額為 0 元。第五期至第二十四期每期到期日時，若美元兌人民幣之到期日即期匯率大於 6.35，合併公司即以名日本金美元 200 萬元  $\times (\text{到期日即期匯率} - 6.18) \div \text{到期日即期匯率}$ ，作為美元淨額交割計算並交付現金予交易銀行。若美元兌人民幣之到期日即期匯率小於 6.18，合併公司即以名日本金美元 100 萬元  $\times (6.18 - \text{到期日即期匯率}) \div \text{到期日即期匯率}$ ，作為美元淨額交割計算並向交易銀行收取現金。若美元兌人民幣之到期日即期匯率小於 6.35 且大於 6.18，該期淨額交割金額為 0 元，當獲利相當於人民幣 550,000 元時，則整體合約自該日起即全部終止。

### 外匯選擇權(I)

約定自 102 年 4 月 11 日起，每個月為一期進行外匯交割，共計二十四期，合約期間為兩年。合約約定，每期到期日時，若美元兌人民幣之到期日即期匯率大於 6.45，合併公司即以名日本金美元 300 萬元  $\times$  (到期日即期匯率 - 6.30)  $\div$  到期日即期匯率，作為美元淨額交割計算並交付現金予交易銀行。若美元兌人民幣之到期日即期匯率小於或等於 6.30，合併公司即以名日本金美元 150 萬元  $\times$  (6.30 - 到期日即期匯率)  $\div$  到期日即期匯率，作為美元淨額交割計算並向交易銀行收取現金。若美元兌人民幣之到期日即期匯率小於或等於 6.45 且大於 6.30，該期淨額交割金額為 0 元；若到期日即期匯率扣除 6.30 後小於 0.6，則整體合約自該日起即全部終止。

### 外匯選擇權(K)

約定自 102 年 4 月 12 日起，每個月為一期進行外匯交割，共計二十四期，合約期間為兩年。合約約定，每期到期日時，若美元兌人民幣之到期日即期匯率大於 6.45，合併公司即以名日本金美元 300 萬元  $\times$  (到期日即期匯率 - 6.32)  $\div$  到期日即期匯率，作為美元淨額交割計算並交付現金予交易銀行。若美元兌人民幣之到期日即期匯率小於 6.32，合併公司即以名日本金美元 150 萬元  $\times$  (6.32 - 到期日即期匯率)  $\div$  到期日即期匯率，作為美元淨額交割計算並向交易銀行收取現金。若美元兌人民幣之到期日即期匯率小於或等於 6.45 且大於或等於 6.32，該期淨額交割金額為 0 元；若到期日即期匯率扣除 6.32 後小於 0.6，則整體合約自該日起即全部終止。

### 外匯選擇權(L)

約定自 102 年 4 月 12 日起，每個月為一期進行外匯交割，共計二十四期，合約期間為兩年。合約約定，第一期至第十二期每期到期日時，若美元兌人民幣之到期日即期匯率大於 6.45，合併公司即以名日本金美元 150 萬元  $\times$  (到期日即期匯率 - 6.315)  $\div$  到期日即期匯率，作為美元淨額交割計算並交付現金予交易銀行。若美元兌人民幣之到期日即期匯率小於或等於 6.315，合併公司即以名日本金美元 75 萬元  $\times$  (6.315 - 到期日即期匯率)  $\div$  到期日即期匯率，作為美元淨額交割計算

並向交易銀行收取現金。若美元兌人民幣之到期日即期匯率小於或等於 6.45 且大於 6.315，該期淨額交割金額為 0 元。第十三期至第二十四期每期到期日時，若美元兌人民幣之到期日即期匯率大於 6.35，合併公司即以名目本金美元 150 萬元  $\times$  (到期日即期匯率 - 6.25)  $\div$  到期日即期匯率，作為美元淨額交割計算並交付現金予交易銀行。若美元兌人民幣之到期日即期匯率小於或等於 6.25，合併公司即以名目本金美元 75 萬元  $\times$  (6.25 - 到期日即期匯率)  $\div$  到期日即期匯率，作為美元淨額交割計算並向交易銀行收取現金。若美元兌人民幣之到期日即期匯率小於或等於 6.35 且大於或等於 6.25，該期淨額交割金額為 0 元，當獲利相當於人民幣 487,500 元時，則整體合約自該日起即全部終止。

#### 八、應收票據、應收帳款及其他應收款

	103年6月30日	102年12月31日	102年6月30日
<u>應收票據及帳款</u>			
應收票據—因營業而發生	\$ 10,259	\$ 2,876	\$ 4,881
應收帳款	2,719,811	2,926,120	3,209,013
應收帳款—關係人	16,809	13,371	28,048
減：備抵呆帳	( 128,565 )	( 127,617 )	( 138,258 )
	<u>\$ 2,618,314</u>	<u>\$ 2,814,750</u>	<u>\$ 3,103,684</u>
<u>其他應收款</u>			
應收處分投資款	\$ 5,925	\$ -	\$ 126,000
應收處分設備款	49,939	42,930	39,777
應收利息	5,853	8,635	9,133
應收退稅款	50,322	18,415	20,326
其 他	45,855	50,556	91,127
	<u>\$ 157,894</u>	<u>\$ 120,536</u>	<u>\$ 286,363</u>
<u>其他應收款—關係人</u>			
因營業而發生	\$ 138,758	\$ 138,758	\$ 138,798
其 他	9,146	4,383	7,182
減：備抵呆帳	( 140,882 )	( 140,882 )	( 140,882 )
	<u>\$ 7,022</u>	<u>\$ 2,259</u>	<u>\$ 5,098</u>

#### (一) 應收帳款

合併公司對商品銷售之平均授信期間為 90~120 天，另並依個別案件進行評估收款期間。於決定應收帳款可回收性時，合併公司考量應收帳款自原始授信日至資產負債表日信用品質之任何改變。

在接受新客戶之前，合併公司係依據該客戶之過往信貸記錄調查評估該潛在客戶之信用品質並設定該客戶之信用額度。客戶之信用額度及評等每年定期檢視。備抵呆帳係參考帳齡分析、歷史經驗及分析客戶目前財務狀況，以估計無法回收之金額。

合併公司重要客戶於 103 年 6 月 30 日暨 102 年 12 月 31 日及 6 月 30 日之應收帳款餘額明細如下：(請參閱附註三四)

	<u>103年6月30日</u>	<u>102年12月31日</u>	<u>102年6月30日</u>
A 客戶	\$ 536,586	\$ 454,107	\$ 399,564
B 客戶	438,585	444,550	241,933
C 客戶	<u>323,669</u>	<u>125,977</u>	<u>550,403</u>
合 計	<u>\$ 1,298,840</u>	<u>\$ 1,024,634</u>	<u>\$ 1,191,900</u>

已減損應收帳款(含其他應收款—因營業而產生)之帳齡

	<u>103年6月30日</u>	<u>102年12月31日</u>	<u>102年6月30日</u>
30 天以內	\$ 57,176	\$ 135,998	\$ 41,450
31 天至 90 天	30,431	40,395	51,310
91 天至 180 天	8,462	58,464	33,176
181 天至 365 天	51,420	3,960	75,291
超過 365 天	<u>207,342</u>	<u>246,514</u>	<u>209,795</u>
合 計	<u>\$ 354,831</u>	<u>\$ 485,331</u>	<u>\$ 411,022</u>

合併公司並無於資產負債表日已逾期但未認列減損之應收款項。

以上係以逾期天數為基準進行之帳齡分析。

應收帳款之備抵呆帳變動資訊如下：

備抵呆帳變動表

	<u>103年1月1日</u> <u>至6月30日</u>	<u>102年1月1日</u> <u>至6月30日</u>
期初餘額	\$127,617	\$121,769
加：本期提列呆帳費用	51,284	10,464
減：本期實際沖銷	( 50,355)	( 201)
加：外幣換算差額	<u>19</u>	<u>6,226</u>
期末餘額	<u>\$128,565</u>	<u>\$138,258</u>

合併公司設定質押作為借款擔保之應收帳款金額，請參閱附註三十。

(二) 其他應收款

102年6月30日帳列之應收處分投資款126,000仟元係合併公司於101年12月與東莞市廣華實業投資有限公司(以下稱廣華實業)簽訂股權買賣合約，轉讓廣合科技(廣州)有限公司(以下稱廣合公司)92.5%之股權予廣華實業，轉讓基準日為101年12月31日，交易方式係由廣華實業償還廣合公司對合併公司之債務USD15,000仟元(新台幣435,600仟元)；另就合併公司對廣合公司超出USD15,000仟元以上之債權及廣合公司92.5%之股權以USD2元轉讓予廣華實業，雙方並合意廣華實業在廣合公司增資USD12,400仟元，合併公司毋需另行出資即可保持對廣合公司7.5%之股權，該交易於101年度產生處分損失USD5,671仟元(新台幣167,963仟元)。合併公司對廣合公司持股比例降為7.5%，因而喪失控制力，故轉列以成本衡量之金融資產科目項下，該應收處分投資款業已全數收回。

(三) 其他應收款－關係人

因營業而發生之其他應收款－關係人係依規定將顯著超過非關係人正常授信之應收關係企業款，轉列為其他應收款。

其他應收款－關係人之備抵呆帳變動資訊如下：

備抵呆帳變動表

	103年1月1日 至6月30日	102年1月1日 至6月30日
期初餘額	\$140,882	\$141,304
減：本期實際沖銷	-	( 422)
期末餘額	<u>\$140,882</u>	<u>\$140,882</u>

## 九、存 貨

	103年6月30日	102年12月31日	102年6月30日
製 成 品	\$ 370,245	\$ 401,227	\$ 415,835
在 製 品	519,696	419,782	444,140
原 物 料	821,779	787,945	840,828
其 他	1,881	959	2,815
	<u>\$ 1,713,601</u>	<u>\$ 1,609,913</u>	<u>\$ 1,703,618</u>

截至 103 年 6 月 30 日暨 102 年 12 月 31 日及 6 月 30 日止，備抵存貨跌價損失之金額分別為 463,544 仟元、445,393 仟元及 320,155 仟元。

103 年及 102 年 1 月 1 日至 6 月 30 日與存貨相關之銷貨成本分別為 6,069,397 仟元及 5,141,557 仟元。

103 年及 102 年 1 月 1 日至 6 月 30 日之銷貨成本分別包括存貨跌價損失 33,654 仟元及 46,993 仟元。

## 十、預付款項

	103年6月30日	102年12月31日	102年6月30日
留抵稅額	\$ 214,342	\$ 377,876	\$ 273,676
預付貨款	42,933	56,816	76,036
預付費用	81,095	69,601	87,518
預付租賃款	276,581	286,825	288,591
其 他	187	1,862	653
	<u>\$ 615,138</u>	<u>\$ 792,980</u>	<u>\$ 726,474</u>
流 動	\$ 338,557	\$ 506,155	\$ 437,883
非 流 動	276,581	286,825	288,591
	<u>\$ 615,138</u>	<u>\$ 792,980</u>	<u>\$ 726,474</u>

合併公司於中國大陸取得之土地使用權，帳列非流動資產—長期預付租賃款科目項下。

## 十一、待出售非流動資產

合併公司於 102 年 12 月經董事會決議出售子公司 ComServe Network Holding B.V. 80.5%之股權，並與 WE-FORCE B.V. 簽訂股權買賣合約，惟至 103 年 6 月 30 日止尚未符合金融資產除列條件，故將該營運單位重分類為待出售處分群組，於合併資產負債表中單獨表

達；另因合約出售價款超過相關淨資產之帳面金額，於該等單位重分類時，並無應認列之減損損失。

ComServe Network Holding B.V.分類為待出售之資產及負債主要類別如下：

	<u>103年6月30日</u>	<u>102年12月31日</u>
流動資產		
現金及約當現金	\$ 55,316	\$ 79,496
應收帳款	55,616	40,057
其他應收帳款	26,156	3,663
存 貨	14,799	18,877
非流動資產		
不動產、廠房及設備	<u>77,602</u>	<u>80,042</u>
待出售非流動資產總額	<u>\$229,489</u>	<u>\$222,135</u>
流動負債		
應付帳款	\$ 27,892	\$ 16,207
其他應付款	<u>25,702</u>	<u>23,792</u>
與待出售非流動資產直接相關 負債	<u>\$ 53,594</u>	<u>\$ 39,999</u>
與待出售非流動資產直接相關 之權益	<u>\$ 20,573</u>	<u>\$ 23,588</u>

## 十二、其他金融資產－流動

	<u>103年6月30日</u>	<u>102年12月31日</u>	<u>102年6月30日</u>
受限制資產－流動			
活期存款	\$ 111,301	\$ 230,880	\$ 207,156
定期存款	<u>2,226,697</u>	<u>1,623,150</u>	<u>1,664,625</u>
	<u>\$ 2,337,998</u>	<u>\$ 1,854,030</u>	<u>\$ 1,871,781</u>

受限制資產－流動主要係本公司提供銀行借款之擔保品，請參閱附註三十。

## 十三、以成本衡量之金融資產－非流動

	<u>103年6月30日</u>	<u>102年12月31日</u>	<u>102年6月30日</u>
國內未上市（櫃）股權投資	\$ 32,900	\$ 32,900	\$ 34,019
國外未上市（櫃）股權投資 －特別股	19,843	19,834	19,863
國外未上市（櫃）股權投資 －普通股	<u>17,832</u>	<u>21,130</u>	<u>84,910</u>
	<u>\$ 70,575</u>	<u>\$ 73,864</u>	<u>\$ 138,792</u>

合併公司所持有之上述未上市（櫃）股權投資，於資產負債表日係按成本減除減損損失衡量，因其公允價值合理估計數之區間重大且無法合理評估各種估計之機率，致合併公司管理階層認為其公允價值無法可靠衡量。

合併公司於 103 年 1 月 1 日至 6 月 30 日處分帳面金額 3,352 仟元之以成本衡量之金融資產，並認列處分利益 8,622 仟元。

#### 十四、採用權益法之投資

	<u>103年6月30日</u>	<u>102年12月31日</u>	<u>102年6月30日</u>
投資關聯企業	<u>\$ 241,518</u>	<u>\$ 255,876</u>	<u>\$ 252,932</u>

##### (一) 投資關聯企業

	<u>103年6月30日</u>	<u>102年12月31日</u>	<u>102年6月30日</u>
上市（櫃）公司			
國眾電腦股份有限公司	\$ 60,631	\$ 62,430	\$ 57,965
非上市（櫃）公司			
新眾電腦股份有限公司	26,528	33,018	27,647
鎮宇通訊股份有限公司	16,824	18,954	22,547
大學創業投資股份有限公司	125,010	125,118	124,490
騰翔科技股份有限公司	-	-	-
眾茂科技股份有限公司	-	-	-
神乎科技股份有限公司	12,120	13,872	17,096
Venture Gain Developments Ltd.	-	-	-
FIC do Brasil Ltda.	-	-	-
大眾電信股份有限公司	-	-	-
坤眾科技股份有限公司	405	753	518

(接次頁)

(承前頁)

	103年6月30日	102年12月31日	102年6月30日
龍眾新媒體股份有 限公司	\$ -	\$ -	\$ -
榮美創意科技股份 有限公司	-	1,731	2,669
	<u>\$ 241,518</u>	<u>\$ 255,876</u>	<u>\$ 252,932</u>

合併公司於資產負債表日對關聯企業之所有權權益及表決權百分比如下：

公 司 名 稱	103年6月30日	102年12月31日	102年6月30日
國眾電腦股份有限公司	7%	7%	6%
新眾電腦股份有限公司	43%	43%	43%
鎮宇通訊股份有限公司	43%	43%	43%
大學創業投資股份有限 公司	50%	50%	50%
騰翔科技股份有限公司	-	-	-
眾茂科技股份有限公司	42%	42%	42%
神乎科技股份有限公司	22%	22%	22%
Venture Gain Developments Ltd.	20%	20%	20%
FIC do Brasil Ltda.	45%	45%	45%
大眾電信股份有限公司	17%	17%	17%
坤眾科技股份有限公司	1%	1%	1%
龍眾新媒體股份有限公 司	24%	24%	24%
榮美創意科技股份有限 公司	-	19%	19%

截至 103 年 6 月 30 日，合併公司持有國眾電腦股份有限公司之持股比率為 7%，雖未達 20% 以上，惟合併公司對國眾電腦股份有限公司具重大影響力，故仍採權益法評價。

採用權益法之上市（櫃）公司股權投資於資產負債表日依股票收盤價計算之市價資訊如下：

公 司 名 稱	103年6月30日	102年12月31日	102年6月30日
國眾電腦股份有限公司	<u>\$ 70,401</u>	<u>\$ 65,491</u>	<u>\$ 74,152</u>

合併公司於 103 年 6 月出售榮美創意科技股份有限公司全數股  
權予奇新科技股份有限公司，其帳面價值為 1,162 仟元，售價為 5,700  
仟元，產生處分利益 4,538 仟元。

有關合併公司之關聯企業彙整性財務資訊如下：

	103年6月30日	102年12月31日	102年6月30日
總資產	<u>\$ 2,180,562</u>	<u>\$ 2,227,833</u>	<u>\$ 2,216,220</u>
總負債	<u>\$ 722,011</u>	<u>\$ 754,596</u>	<u>\$ 709,519</u>

	103年4月1日 至6月30日	102年4月1日 至6月30日	103年1月1日 至6月30日	102年1月1日 至6月30日
本期營業收入	<u>\$ 469,430</u>	<u>\$ 511,901</u>	<u>\$ 946,402</u>	<u>\$ 948,458</u>
本期淨(損)利	<u>(\$ 7,140)</u>	<u>(\$ 10,774)</u>	<u>(\$ 18,688)</u>	<u>\$ 6,478</u>
本期其他綜合損益	<u>(\$ 2,536)</u>	<u>(\$ 1,644)</u>	<u>(\$ 1,997)</u>	<u>(\$ 1,696)</u>

採用權益法之投資及合併公司對其所享有之損益及其他綜合損  
益份額，除國眾電腦股份有限公司係按經會計師核閱之財務報告計  
算外，其餘係未經會計師核閱之財務報告計算。

#### 十五、不動產、廠房及設備

每一類別之帳面金額	103年6月30日	102年12月31日	102年6月30日
自有土地	\$ 3,364	\$ 3,364	\$ 3,364
房屋及建築	1,209,901	1,264,193	1,180,424
機器設備	1,824,559	2,003,750	2,077,083
運輸設備	5,162	5,860	4,415
生財設備	82,577	85,208	91,702
其他設備	229,742	222,289	247,400
未完工程及待驗設備	88,370	77,895	252,620
	<u>\$ 3,443,675</u>	<u>\$ 3,662,559</u>	<u>\$ 3,859,008</u>

處 止	103年1月1日至6月30日							合 計
	自有土地	房屋及建築	機器設備	運輸設備	生財設備	其他設備	未完工程及待驗設備	
期初餘額	\$ 3,364	\$ 2,410,813	\$ 6,141,254	\$ 28,139	\$ 240,604	\$ 653,923	\$ 77,895	\$ 9,555,992
增 添	-	15,349	99,076	23	17,838	12,621	27,687	172,594
處 分	-	( 6,620)	( 82,688)	( 2,434)	( 17,654)	( 22,379)	-	( 131,775)
重 分 類	-	21,753	( 80,129)	-	( 494)	15,165	( 15,256)	( 38,961)
重 分 類 持 出 售	-	( 399)	( 283)	13	( 51)	1	-	( 719)
外幣兌換差額之影響	-	( 54,113)	( 119,262)	( 424)	( 5,192)	( 14,702)	( 1,856)	( 195,642)
期末餘額	3,364	2,386,783	5,977,968	25,317	235,051	644,629	88,370	9,361,482
累計折舊	-	1,146,620	4,084,207	22,279	155,396	431,634	-	5,840,136
折舊費用	-	72,371	163,783	613	15,173	10,746	-	262,686
銷除一處分資產	-	( 645)	( 30,007)	( 2,295)	( 9,844)	( 20,605)	-	( 63,396)
重 分 類	-	( 13,431)	( 22,136)	-	( 4,236)	2,744	-	( 37,059)
重分類持出售	-	( 1,813)	( 344)	( 135)	( 720)	( 147)	-	( 3,159)
外幣兌換差額之影響	-	( 26,220)	( 95,498)	( 302)	( 3,295)	( 9,485)	-	( 134,805)
期末餘額	-	1,176,882	4,100,005	20,155	152,474	414,887	-	5,854,403
累計提撥	-	-	53,297	-	-	-	-	53,297
外幣兌換差額之影響	-	-	107	-	-	-	-	107
期末餘額	-	-	53,404	-	-	-	-	53,404
期末淨額	<u>\$ 3,364</u>	<u>\$ 1,209,901</u>	<u>\$ 1,824,559</u>	<u>\$ 5,162</u>	<u>\$ 82,577</u>	<u>\$ 229,742</u>	<u>\$ 88,370</u>	<u>\$ 3,443,675</u>

102年1月1日6月30日

	自有土地	房屋及建築	機器設備	運輸設備	生財設備	其他設備	未完工程及 待驗設備	合計
期初餘額	\$ 3,364	\$ 2,163,062	\$ 6,058,038	\$ 27,392	\$ 317,714	\$ 793,480	\$ 187,720	\$ 9,560,780
增 添	-	5,469	100,244	819	10,423	20,038	74,715	211,708
處 分	-	-	( 161,876 )	( 351 )	( 9,361 )	( 34,414 )	-	( 206,002 )
重 分 類	-	( 8,630 )	12,642	-	( 89 )	24	( 19,842 )	( 15,895 )
外幣兌換差額之影響	-	85,409	288,422	901	10,898	30,099	10,027	425,756
期末餘額	3,364	2,245,310	6,297,480	28,761	329,585	809,227	252,620	9,966,347
累計折舊	-	-	-	-	-	-	-	-
期初餘額	-	961,900	3,879,190	23,122	216,925	522,097	-	5,603,234
折舊費用	-	63,840	186,260	502	16,087	20,620	-	287,309
銷除一處分資產	-	-	( 70,791 )	-	( 1,773 )	( 2,051 )	-	( 74,615 )
重 分 類	-	( 7,027 )	( 3,574 )	-	( 64 )	2,593	-	( 8,072 )
外幣兌換差額之影響	-	44,173	187,299	722	6,708	18,568	-	257,490
期末餘額	-	1,062,886	4,178,344	24,346	237,883	561,827	-	6,065,286
累計減損	-	-	-	-	-	-	-	-
期初餘額	-	-	94,938	343	6,932	31,038	-	133,251
銷除一處分資產	-	-	( 55,553 )	( 351 )	( 7,102 )	( 31,795 )	-	( 94,801 )
外幣兌換差額之影響	-	-	2,668	8	170	757	-	3,603
期末餘額	-	-	42,053	-	-	-	-	42,053
期末淨額	\$ 3,364	\$ 1,182,424	\$ 2,077,083	\$ 4,415	\$ 91,702	\$ 247,400	\$ 252,620	\$ 3,859,008

合併公司之不動產、廠房及設備係以直線基礎按下列耐用年數計提折舊：

房屋及建築	
廠房主建物	48至50年
空調系統	5至10年
污水處理系統	5至10年
機器設備	5至10年
運輸設備	5至10年
生財設備	2至10年
其他設備	1至10年

合併公司 103 年及 102 年 1 月 1 日至 6 月 30 日皆無利息資本化情事。

合併公司設定質押作為借款擔保之不動產、廠房及設備金額，請參閱附註三十。

#### 十六、投資性不動產

	103年6月30日	102年12月31日	102年6月30日
土 地	\$ 16,408	\$ 16,408	\$ 16,408
房屋及建築	1,113,462	1,149,465	1,131,934
	<u>\$ 1,129,870</u>	<u>\$ 1,165,873</u>	<u>\$ 1,148,342</u>

	103年1月1日至6月30日			102年1月1日至6月30日						
	土	地	房屋及建築	合	計	土	地	房屋及建築	合	計
成 本										
期初餘額	\$ 16,408	\$1,375,664	\$1,392,072	\$ 16,408	\$1,260,686	\$1,277,094				
重 分 類	-	4,200	4,200	-	8,630	8,630				
外幣兌換差額之影響	-	( 29,732)	( 29,732)	-	58,355	58,355				
期末餘額	<u>16,408</u>	<u>1,350,132</u>	<u>1,366,540</u>	<u>16,408</u>	<u>1,327,671</u>	<u>1,344,079</u>				
累計折舊										
期初餘額	-	226,199	226,199	-	173,702	173,702				
折舊費用	-	12,849	12,849	-	13,915	13,915				
重 分 類	-	2,298	2,298	-	807	807				
外幣兌換差額之影響	-	( 4,676)	( 4,676)	-	7,313	7,313				
期末餘額	-	<u>236,670</u>	<u>236,670</u>	-	<u>195,737</u>	<u>195,737</u>				
期末淨額	<u>\$ 16,408</u>	<u>\$1,113,462</u>	<u>\$1,129,870</u>	<u>\$ 16,408</u>	<u>\$1,131,934</u>	<u>\$1,148,342</u>				

合併公司之投資不動產，依其性質以直線基礎按耐用年數 48~50 年計提折舊。

合併公司之投資性不動產於 103 年 6 月 30 日暨 102 年 12 月 31 日及 6 月 30 日之公允價值分別為 1,511,801 仟元、1,438,132 仟元及 1,340,285 仟元，其中 386,411 仟元、271,189 仟元及 127,847 仟元係由獨立評價公司進行評價，其餘未經獨立評價人員評價，僅由合併公司參考類似不動產交易價格之市場證據進行。

合併公司設定抵押作為借款擔保之投資性不動產金額，請參閱附註三十。

## 十七、借 款

### (一) 短期借款

	103年6月30日	102年12月31日	102年6月30日
<u>擔保借款</u>			
—銀行借款(1、2)	<u>\$ 3,341,913</u>	<u>\$ 3,393,607</u>	<u>\$ 2,686,220</u>
<u>無擔保借款</u>			
—信用借款(1)	328,515	327,855	310,500
—購料借款(1)	-	-	2,790
	<u>328,515</u>	<u>327,855</u>	<u>313,290</u>
	<u>\$ 3,670,428</u>	<u>\$ 3,721,462</u>	<u>\$ 2,999,510</u>

1. 銀行借款之利率於 103 年 6 月 30 日暨 102 年 12 月 31 日及 6 月 30 日分別為 1.43%-5.17%、1.01%-5.17%及 0.1%-5.17%。

2. 上述擔保借款擔保品資訊，請參閱附註三十。

(二) 長期借款

	103年6月30日	102年12月31日	102年6月30日
<u>擔保借款</u>			
一 銀行借款	\$ -	\$ -	\$ 1,634,250
減：列為一年內到期部分	-	-	( 1,634,250)
長期借款	<u>\$ -</u>	<u>\$ -</u>	<u>\$ -</u>

合併公司之借款包括：

借 款 內 容	103年6月30日	102年12月31日	102年6月30日
以大眾商銀為主辦銀行暨管理銀行共 四家銀行一仟萬美元聯貸案	<u>\$ -</u>	<u>\$ -</u>	<u>\$ 1,634,250</u>
借款總額：USD54,475 (仟元)			
借款期間：99.09.24~102.09.23			
利率區間：-			
還款辦法：自動撥日起，3年借款期間，到期一 次清償本金			

上列以大眾商銀為主辦銀行暨管理銀行共四家銀行一仟萬美元聯貸長期借款合同限制條件如下：

3CEMS Corp.及 Broad Corp.於該合約存續期間債務全部清償之前，應維持下列之財務比率與限制規定，並以 3CEMS Corp.及 Broad Corp.經會計師查核、核閱之年度及半年度之合併財務報表之合計數為計算基準：

1. 流動比率：即流動資產除以流動負債之比率，應不得低於 100%。
2. 負債比率：即負債總額除以有形淨資產之比率，應不得高於 175%。
3. 有形淨資產：應不得低於美金 150,000 仟元。
4. 利息保障倍數：即稅前淨利加計折舊費用、各項攤提及利息費用後除以利息費用，應不得低於 300%。

3CEMS Corp.及 Broad Corp. 102 年上半年度部分財務比率未符合上述之限制規定，依聯貸合約之規定，自違反當期起給予半年之改善期，若於次年度或半年度符合上述財務比率，則不視為違反承諾條款，惟仍需就未清償本金餘額按 0.1% 計收補償費。

合併公司為長期借款而提供抵質押擔保情形，請詳附註三十。

十八、應付票據及應付帳款

	103年6月30日	102年12月31日	102年6月30日
應付票據	\$ 2,930	\$ 2,892	\$ 3,004
應付帳款	2,920,966	2,690,568	2,594,542
應付帳款－關係人	129,595	24,817	44,249
	<u>\$ 3,053,491</u>	<u>\$ 2,718,277</u>	<u>\$ 2,641,795</u>

合併公司應付帳款之平均付款期間為 4 個月，合併公司訂有財務風險管理政策，以確保所有應付款於預先約定之信用期限內償還。

十九、其他負債

	103年6月30日	102年12月31日	102年6月30日
應付設備款	\$ 64,821	\$ 54,381	\$ 33,972
應付薪資及獎金	174,349	211,978	202,610
應付休假給付	5,379	1,023	10,365
應付利息	5,276	857	1,625
應付材料加工費	160,547	172,741	173,616
其他應付費用	536,887	380,961	388,035
關係企業融資款	1,798,047	1,651,980	1,603,157
預收貨款	57,599	7,960	40,500
暫收款	88,227	104,160	132,677
存入保證金	13,612	12,358	12,235
其他	178,595	204,831	317,209
	<u>\$ 3,083,339</u>	<u>\$ 2,803,230</u>	<u>\$ 2,916,001</u>
流 動			
其他應付款	<u>\$ 1,089,492</u>	<u>\$ 991,378</u>	<u>\$ 1,101,243</u>
其他應付款－關係人	<u>\$ 1,798,047</u>	<u>\$ 1,651,980</u>	<u>\$ 1,603,157</u>
預收款項	<u>\$ 57,599</u>	<u>\$ 7,960</u>	<u>\$ 40,500</u>
其他負債	<u>\$ 124,481</u>	<u>\$ 139,123</u>	<u>\$ 158,674</u>
非 流 動			
其他負債	<u>\$ 13,720</u>	<u>\$ 12,789</u>	<u>\$ 12,427</u>

其他應付款－關係企業融資款之詳細說明參閱附註二九。

二十、負債準備

	103年6月30日	102年12月31日	102年6月30日
員工福利	\$ 47,171	\$ 41,746	\$ 50,238
退貨及折讓	1,806	2,390	8,545
	<u>\$ 48,977</u>	<u>\$ 44,136</u>	<u>\$ 58,783</u>
流 動	\$ 1,806	\$ 2,390	\$ 8,545
非 流 動	47,171	41,746	50,238
	<u>\$ 48,977</u>	<u>\$ 44,136</u>	<u>\$ 58,783</u>

(一) 員工福利負債準備係合併公司中適用我國「勞動基準法」退休金制度所產生之員工退休金估列，相關說明請參閱附註二一。

(二) 退貨及折讓之負債準備係依歷史經驗、管理階層之判斷及其他已知原因估計可能發生之產品退回及折讓，並於相關產品出售當年度認列為營業收入之減項，其變動明細如下：

	103年1月1日 至6月30日	102年1月1日 至6月30日
期初餘額	\$ 2,390	\$ 1,889
本期(迴轉)認列負債準備	( 597)	6,538
外幣兌換差額之影響	13	118
期末餘額	<u>\$ 1,806</u>	<u>\$ 8,545</u>

## 二一、退職後福利計畫

確定福利計畫相關退休金費用係以102年及101年12月31日精算決定之退休金成本率在各期間分別認列於下列項目：

	103年4月1日 至6月30日	102年4月1日 至6月30日	103年1月1日 至6月30日	102年1月1日 至6月30日
營業費用	<u>\$ 1,197</u>	<u>\$ 5,562</u>	<u>\$ 2,394</u>	<u>\$ 6,646</u>

## 二二、權益

	103年6月30日	102年12月31日	102年6月30日
股本—普通股	\$ 3,206,891	\$ 3,206,891	\$ 3,206,891
資本公積	75,099	75,099	488
待彌補虧損	( 1,570,474)	( 1,298,660)	( 1,142,070)
其他權益項目	16,157	81,049	41,334
庫藏股票	( 3,232)	( 3,232)	( 3,232)
非控制股權	<u>2,035,828</u>	<u>2,288,511</u>	<u>2,403,010</u>
	<u>\$ 3,760,269</u>	<u>\$ 4,349,658</u>	<u>\$ 4,506,421</u>

### (一) 股本—普通股

	103年6月30日	102年12月31日	102年6月30日
額定股數(仟股)	<u>2,500,000</u>	<u>2,500,000</u>	<u>2,500,000</u>
額定股本	<u>\$ 25,000,000</u>	<u>\$ 25,000,000</u>	<u>\$ 25,000,000</u>
已發行且已收足股款之 股數(仟股)	<u>320,689</u>	<u>320,689</u>	<u>320,689</u>
已發行股本	<u>\$ 3,206,891</u>	<u>\$ 3,206,891</u>	<u>\$ 3,206,891</u>

已發行之普通股每股面額為 10 元，每股享有一表決權及收取股利之權利。

## (二) 資本公積

	103年6月30日	102年12月31日	102年6月30日
庫藏股票交易	\$ 488	\$ 488	\$ 488
採用權益法認列關聯企業及合資股權淨值之變動數	209	209	-
取得或處分子公司股權價格與帳面價值之差額	<u>74,402</u>	<u>74,402</u>	<u>-</u>
	<u>\$ 75,099</u>	<u>\$ 75,099</u>	<u>\$ 488</u>

資本公積一庫藏股票交易係大眾投控公司於 99 年 9 月辦理減資，因子公司認列大眾投控公司減資損失係屬庫藏股交易，故予以調整資本公積一庫藏股票交易 488 仟元。

資本公積中屬超過票面金額發行股票之溢額（包括以超過面額發行普通股及庫藏股票交易）及受領贈與之部分得用以彌補虧損，亦得於公司無虧損時，用以發放現金股利或撥充股本，惟撥充股本時每年以實收股本之一定比率為限。

因採用權益法之投資產生之資本公積，不得作為任何用途。

## (三) 保留盈餘及股利政策

大眾投控公司年度決算如有盈餘時，除彌補年累積虧損及依法繳納一切稅捐外，應提列百分之十為法定盈餘公積，及依法令規定提列特別盈餘公積。如尚有餘額，按下列分配之：

1. 董事、監察人酬勞百分之一。其分配辦法由董事會訂定之。
2. 員工紅利百分之五。其分派辦法由董事會訂定之。如屬股票紅利，其分配之對象得包括公司法所規定符合一定條件之從屬公司員工。103 年及 102 年 1 月 1 日至 6 月 30 日對於應付員工紅利之估列係依過去經驗以可能發放之金額為基礎，本公司因累積虧損經估計無須估列應付員工紅利。年度終了後，董事會決議之發放金額有重大變動時，該變動調整原提列年度費用，至股東會決議日時，若金額仍有變動，則依會計估計變動處理，

於股東會決議年度調整入帳，如股東會決議採股票發放員工紅利，股票紅利股數按決議分紅之金額除以股票公平價值決定，股票公平價值係指股東會決議日前一日之收盤價（考量除權除息之影響後）。本公司 102 及 101 年度盈虧撥補議案業經股東常會決議通過，均未發放員工紅利，與 102 及 101 年度年度財務報表認列之員工分紅並無差異。

3. 經扣除上列各分派項目後之餘額。得酌予保留一部分不予分派，再就剩餘數為普通股股利之分派。

大眾控投公司依金管證發字第 1010012865 號函、金管證發字第 1010047490 號函及「採用國際財務報導準則 (IFRSs) 後，提列特別盈餘公積之適用疑義問答」規定提列及迴轉特別盈餘公積。嗣後其他股東權益減項餘額有迴轉時，得就迴轉部分分派盈餘。

大眾投控公司分別於 103 年 6 月 18 日及 102 年 6 月 19 日舉行股東會，決議通過 102 及 101 年度盈虧撥補議案，因大眾投控公司尚為累積虧損，故無盈餘可供分配。

有關董事會通過擬議及股東會決議盈餘分派情形，請至台灣證券交易所之「公開資訊觀測站」查詢。

#### (四) 其他權益項目

	103年6月30日	102年12月31日	102年6月30日
與待出售非流動資產直接相關之權益(附註十一)	\$ 20,573	\$ 23,588	\$ -
國外營運機構財務報表換算之兌換差額	( 969)	61,546	45,307
備供出售金融資產未實現損失	( 3,447)	( 4,085)	( 3,973)
	<u>\$ 16,157</u>	<u>\$ 81,049</u>	<u>\$ 41,334</u>

#### 1. 國外營運機構財務報表換算之兌換差額

國外營運機構淨資產自其功能性貨幣換算為合併公司表達貨幣（即新台幣）所產生之相關兌換差額，係直接認列為其他綜合損益項下之國外營運機構財務報表換算之兌換差額。先前

累計於國外營運機構財務報表換算之兌換差額，於處分國外營運機構時，重分類至損益。

## 2. 備供出售金融資產未實現損益

備供出售金融資產未實現損益係備供出售金融資產按公允價值衡量所產生之累計利益及損失，其認列於其他綜合損益，並減除當該等資產處分或減損而重分類至損益之金額。

### (五) 庫藏股票

截至 103 年及 102 年 6 月 30 日止，大眾投控公司之子公司持有大眾投控公司股票均為 338 仟股，依大眾投控公司綜合持股比例計算之帳面金額均為 3,232 仟元，其明細如下：

單位：仟股／仟元

	103年6月30日				
	被投資公司持有大眾投控公司股數	93年8月30日市價	大眾投控公司對被投資公司綜合持股%	轉列庫藏股金額	103年6月30日市價
Brilliant World Limited	337	\$ 3,332	97	\$ 3,227	\$ 2,984
眾晶科技股份有限公司	<u>1</u>	<u>7</u>	99	<u>5</u>	<u>5</u>
	<u>338</u>	<u>\$ 3,339</u>		<u>\$ 3,232</u>	<u>\$ 2,989</u>
102年6月30日					
	被投資公司持有大眾投控公司股數	93年8月30日市價	大眾投控公司對被投資公司綜合持股%	轉列庫藏股金額	102年6月30日市價
Brilliant World Limited	337	\$ 3,332	97	\$ 3,227	\$ 2,642
眾晶科技股份有限公司	<u>1</u>	<u>7</u>	79	<u>5</u>	<u>5</u>
	<u>338</u>	<u>\$ 3,339</u>		<u>\$ 3,232</u>	<u>\$ 2,647</u>

Brilliant World Limited 及眾晶科技股份有限公司因集團持股調整而購入大眾投控公司之股票視為庫藏股票處理。

本公司持有之庫藏股票，依證券交易法規定不得質押，亦不得享有股利之分派及表決權等權利。子公司持有本公司股票視同庫藏股票處理，除不得參與本公司之現金增資及無表決權外，其餘與一般股東權利相同。

(六) 非控制權益

	103年1月1日 至6月30日	102年1月1日 至6月30日
期初餘額	\$ 2,288,511	\$ 2,368,428
本期淨損歸屬於非控制權益 之份額	( 200,823)	( 94,228)
國外營運機構財務報表換算 之兌換差額	( 51,860)	128,810
期末餘額	<u>\$ 2,035,828</u>	<u>\$ 2,403,010</u>

二三、繼續營業單位淨利

繼續營業單位淨利係包含以下項目：

(一) 利息收入

	103年4月1日 至6月30日	102年4月1日 至6月30日	103年1月1日 至6月30日	102年1月1日 至6月30日
銀行存款	<u>\$ 19,180</u>	<u>\$ 13,137</u>	<u>\$ 41,147</u>	<u>\$ 24,065</u>

(二) 其他利益及損失

	103年4月1日 至6月30日	102年4月1日 至6月30日	103年1月1日 至6月30日	102年1月1日 至6月30日
處分不動產、廠房及設 備(損失)利益	(\$ 9,659)	\$ 562	(\$ 9,620)	(\$ 5,034)
其他	( 2,053)	( 7,964)	( 2,439)	( 6,826)
	<u>(\$ 11,712)</u>	<u>(\$ 7,402)</u>	<u>(\$ 12,059)</u>	<u>(\$ 11,860)</u>

(三) 財務成本

	103年4月1日 至6月30日	102年4月1日 至6月30日	103年1月1日 至6月30日	102年1月1日 至6月30日
銀行透支及銀行借款利 息	\$ 25,092	\$ 26,917	\$ 51,404	\$ 55,802
向關係人借款利息	3,275	2,269	5,335	5,199
其他財務成本	18	19	37	37
	<u>\$ 28,385</u>	<u>\$ 29,205</u>	<u>\$ 56,776</u>	<u>\$ 61,038</u>

(四) 金融資產減損損失

	103年4月1日 至6月30日	102年4月1日 至6月30日	103年1月1日 至6月30日	102年1月1日 至6月30日
應收帳款(包含於營業 費用)	<u>\$ 29,751</u>	<u>\$ 8,574</u>	<u>\$ 51,284</u>	<u>\$ 10,464</u>

(五) 折舊及攤銷

	103年4月1日 至6月30日	102年4月1日 至6月30日	103年1月1日 至6月30日	102年1月1日 至6月30日
不動產、廠房及設備	\$ 127,027	\$ 143,021	\$ 262,686	\$ 287,309
投資性不動產	6,328	7,013	12,849	13,915
長期預付租賃款—土地 使用權	1,865	1,883	3,790	3,734
合計	<u>\$ 135,220</u>	<u>\$ 151,917</u>	<u>\$ 279,325</u>	<u>\$ 304,958</u>
折舊費用依功能別彙總				
營業成本	\$ 104,342	\$ 124,355	\$ 217,241	\$ 250,260
營業費用	22,685	18,666	45,445	37,049
	<u>\$ 127,027</u>	<u>\$ 143,021</u>	<u>\$ 262,686</u>	<u>\$ 287,309</u>
攤銷費用依功能別彙總				
營業成本	\$ 1,047	\$ 1,187	\$ 2,554	\$ 2,642
營業費用	818	696	1,236	1,092
	<u>\$ 1,865</u>	<u>\$ 1,883</u>	<u>\$ 3,790</u>	<u>\$ 3,734</u>

(六) 投資性不動產之直接營運費用

	103年4月1日 至6月30日	102年4月1日 至6月30日	103年1月1日 至6月30日	102年1月1日 至6月30日
產生租金收入之投資性 不動產之直接營運費 用	\$ 1,696	\$ 2,262	\$ 3,436	\$ 4,642
未產生租金收入之投資 性不動產之直接營運 費用	4,632	4,751	9,413	9,273
	<u>\$ 6,328</u>	<u>\$ 7,013</u>	<u>\$ 12,849</u>	<u>\$ 13,915</u>

(七) 員工福利費用

	103年4月1日 至6月30日	102年4月1日 至6月30日	103年1月1日 至6月30日	102年1月1日 至6月30日
短期員工福利	\$ 610,285	\$ 616,186	\$ 1,229,016	\$ 1,162,711
退職後福利(附註二一)				
確定提撥計畫	1,980	2,082	3,966	4,214
確定福利計畫	1,197	5,562	2,394	6,646
	613,462	623,830	1,235,376	1,173,571
其他員工福利	44,384	46,492	97,119	106,278
員工福利費用合計	<u>\$ 657,846</u>	<u>\$ 670,322</u>	<u>\$ 1,332,495</u>	<u>\$ 1,279,849</u>
依功能別彙總				
營業成本	\$ 446,020	\$ 474,588	\$ 903,432	\$ 966,133
營業費用	211,826	195,734	429,063	313,716
	<u>\$ 657,846</u>	<u>\$ 670,322</u>	<u>\$ 1,332,495</u>	<u>\$ 1,279,849</u>

(八) 非金融資產減損損失

	103年4月1日 至6月30日	102年4月1日 至6月30日	103年1月1日 至6月30日	102年1月1日 至6月30日
存貨(包含於營業成本)	<u>\$ 23,670</u>	<u>\$ 26,477</u>	<u>\$ 33,654</u>	<u>\$ 46,993</u>

二四、繼續營業單位所得稅

(一) 認列於損益之所得稅

所得稅費用(利益)之主要組成項目如下：

	103年4月1日 至6月30日	102年4月1日 至6月30日	103年1月1日 至6月30日	102年1月1日 至6月30日
當期所得稅				
當期產生者	\$ 29,600	\$ 2,376	\$ 39,563	\$ 4,078
以前年度之調整	<u>4,225</u>	<u>3,560</u>	<u>4,225</u>	<u>3,367</u>
	<u>33,825</u>	<u>5,936</u>	<u>43,788</u>	<u>7,445</u>
遞延所得稅				
當期產生者	<u>6,098</u>	( <u>9,579</u> )	<u>11,384</u>	( <u>12,443</u> )
認列於損益之所得稅費用(利益)	<u>\$ 39,923</u>	<u>(\$ 3,643)</u>	<u>\$ 55,172</u>	<u>(\$ 4,998)</u>

(二) 兩稅合一相關資訊

截至 103 年 6 月 30 日暨 102 年 12 月 31 日及 6 月 30 日止，有關大眾投控公司股東可扣抵稅額帳戶之資訊內容如下：

	103年6月30日	102年12月31日	102年6月30日
87 年度以後待彌補虧損	<u>(\$ 1,570,474)</u>	<u>(\$ 1,298,660)</u>	<u>(\$ 1,142,070)</u>
股東可扣抵稅額帳戶餘額	<u>\$ 47,379</u>	<u>\$ 47,187</u>	<u>\$ 47,187</u>

大眾投控公司 102 年及 101 年 12 月 31 日皆為待彌補虧損，故無盈餘可供分配。

依台財稅字第 10204562810 號規定，首次採用 IFRSs 之當年度計算稅額扣抵比率時，其帳載累積未分配盈餘應包含因首次採用國際財務報導準則產生之保留盈餘淨增加數或淨減少數。

(三) 所得稅核定情形

大眾投控公司、大眾電腦公司及眾晶公司之營利事業所得稅結算申報案，業經稅捐稽徵機關核定至 101 年度。

## 二五、每股虧損

	單位：每股元			
	103年4月1日 至6月30日	102年4月1日 至6月30日	103年1月1日 至6月30日	102年1月1日 至6月30日
基本每股虧損	<u>(\$ 0.16)</u>	<u>(\$ 0.28)</u>	<u>(\$ 0.85)</u>	<u>(\$ 0.73)</u>

用以計算每股虧損之淨損及普通股加權平均股數如下：

### 本期淨損

	103年4月1日 至6月30日	102年4月1日 至6月30日	103年1月1日 至6月30日	102年1月1日 至6月30日
歸屬於本公司業主之淨損	<u>(\$ 51,003)</u>	<u>(\$ 89,720)</u>	<u>(\$ 271,814)</u>	<u>(\$ 232,641)</u>

### 股數

	單位：仟股			
	103年4月1日 至6月30日	102年4月1日 至6月30日	103年1月1日 至6月30日	102年1月1日 至6月30日
用以計算基本每股盈餘之 普通股加權平均股數	<u>320,351</u>	<u>320,351</u>	<u>320,351</u>	<u>320,351</u>

103年及102年1月1日至6月30日流通在外加權平均普通數已減除子公司持有大眾投控公司之股票均為338仟股。

## 二六、營業租賃協議

### (一) 合併公司為承租人

營業租賃係大眾電腦公司承租內湖區辦公大樓，租賃期間為4年。於租賃期間終止時，合併公司對租賃標的並無優惠承購權。

截至103年6月30日暨102年12月31日及6月30日止，合併公司因營業租賃合約所支付之存出保證金均為8,050仟元。

不可取消營業租賃之未來最低租賃給付總額如下：

	103年6月30日	102年12月31日	102年6月30日
1年內	\$ 33,116	\$ 33,116	\$ 33,116
超過1年但不超過5年	<u>51,527</u>	<u>68,085</u>	<u>84,643</u>
	<u>\$ 84,643</u>	<u>\$ 101,201</u>	<u>\$ 117,759</u>

### (二) 合併公司為出租人

營業租賃係出租合併公司所擁有之投資性不動產。承租人於租賃期間結束時，對該不動產不具有優惠承購權。

不可取消營業租賃之未來最低租賃給付總額如下：

	103年6月30日	102年12月31日	102年6月30日
不超過1年	\$ 52,990	\$ 72,580	\$ 66,961
1~5年	7,412	1,012	10,605
超過5年	3,762	-	-
	<u>\$ 64,164</u>	<u>\$ 73,592</u>	<u>\$ 77,566</u>

## 二七、資本風險管理

合併公司進行資本管理以確保集團內各企業能夠於繼續經營之前提下，藉由將債務及權益餘額最適化，以使股東報酬極大化。合併公司之整體策略於本報導期間並無變化。

合併公司資本結構係由歸屬於本公司業主之權益（即股本、資本公積、保留盈餘及其他權益項目）組成。

## 二八、金融工具

### (一) 公允價值之資訊

#### 1. 非按公允價值衡量之金融工具

合併公司管理階層認為非按公允價值衡量之金融資產及金融負債之帳面金額趨近其公允價值或其公允價值無法可靠衡量。

#### 2. 認列於合併資產負債表之公允價值衡量

合併公司以公允價值衡量之金融資產及金融負債，其衡量方式係基於公允價值可觀察之程度分為第一至三級。

- (1) 第一級公允價值衡量係指以來自活絡市場相同資產或負債之公開報價（未經調整）。
- (2) 第二級公允價值衡量係指除第一級之公開報價外，以屬於該資產或負債直接（亦即價格）或間接（亦即由價格推導而得）可觀察之輸入值推導公允價值。
- (3) 第三級公允價值衡量係指評價技術係非以可觀察市場資料為基礎之資產或負債之輸入值（不可觀察之輸入值）推導公允價值。

103年6月30日

	<u>第一級</u>	<u>第二級</u>	<u>第三級</u>	<u>合計</u>
透過損益按公允價值衡量 之金融資產—流動	<u>\$ 3,064</u>	<u>\$ -</u>	<u>\$ -</u>	<u>\$ 3,064</u>
透過損益按公允價值衡量 之金融負債—流動	<u>\$ -</u>	<u>\$ 193,374</u>	<u>\$ -</u>	<u>\$ 193,374</u>

102年12月31日

	<u>第一級</u>	<u>第二級</u>	<u>第三級</u>	<u>合計</u>
透過損益按公允價值衡量 之金融資產—流動	<u>\$ 21,218</u>	<u>\$ 9,279</u>	<u>\$ -</u>	<u>\$ 30,497</u>

102年6月30日

	<u>第一級</u>	<u>第二級</u>	<u>第三級</u>	<u>合計</u>
透過損益按公允價值衡量 之金融資產—流動	<u>\$ 19,222</u>	<u>\$ 123</u>	<u>\$ -</u>	<u>\$ 19,345</u>
透過損益按公允價值衡量 之金融負債—流動	<u>\$ -</u>	<u>\$ 5,686</u>	<u>\$ -</u>	<u>\$ 5,686</u>

103年及102年1月1日至6月30日無第一級與第二級公允價值衡量間移轉之情形。

3. 衡量公允價值所採用之評價技術及假設

金融資產及金融負債之公允價值係依下列方式決定：

- (1) 具標準條款與條件並於活絡市場交易之金融工具公允價值係參照市場報價決定。
- (2) 衍生工具如有活絡市場公開報價時，則以此市場價格為公允價值。若無市場價格可供參考時，非選擇權衍生工具係採用衍生商品存續期間適用殖利率曲線以現金流量折現分析計算公允價值，選擇權衍生工具係採用選擇權定價模式計算公允價值。合併公司採用評價方法所使用之估計及假設，與市場參與者於金融商品訂價時用以作為估計及假設之資訊一致。遠期外匯合約之公允價值係以遠期匯率報價及由配合合約到期期間之報價利率推導之殖利率曲線衡量。
- (3) 上述以外之其他金融工具之公允價值係依現金流量折現分析之一般公認定價模式決定。

(二) 金融工具之種類

	103年6月30日	102年12月31日	102年6月30日
<u>金融資產</u>			
透過損益按公允價值衡 量			
持有供交易	\$ 3,064	\$ 30,497	\$ 19,345
放款及應收款(註1)	6,404,008	5,834,367	6,835,670
備供出售金融資產(註2)	70,575	73,864	138,792
<u>金融負債</u>			
透過損益按公允價值衡 量			
持有供交易	193,374	-	5,686
以攤銷後成本衡量(註3)	9,625,070	9,095,455	9,992,190

註1：餘額係包含現金及約當現金、應收票據及帳款(含關係人款)、其他應收款(含關係人款)、其他金融資產—流動及存出保證金等以攤銷後成本衡量之放款及應收款。

註2：餘額係包含分類為備供出售之以成本衡量金融資產餘額。

註3：餘額係包含短期借款、應付票據及帳款(含關係人款)、其他應付款(含關係人款)、其他金融負債、長期借款(含一年內到期之長期借款)及存入保證金等以攤銷後成本衡量之金融負債。

(三) 財務風險管理目的與政策

合併公司之財務管理部門係為各業務單位提供服務，統籌協調進入國內與國際金融市場操作，藉由依照風險程度與廣度分析暴險之內部風險報告監督及管理合併公司營運有關之財務風險。該等風險包括市場風險、信用風險及流動性風險。

1. 市場風險

合併公司之營運活動使合併公司承擔之主要財務風險為外幣匯率變動風險以及利率變動風險。

(1) 匯率風險

合併公司因從事外幣計價之交易，因而使合併公司產生匯率變動暴險。

合併公司於資產負債表日非功能性貨幣計價之貨幣性資產與貨幣性負債帳面金額如下：

單位：新台幣仟元

	103年6月30日	102年12月31日	102年6月30日
<u>資 產</u>			
人 民 幣	\$ 3,243,305	\$ 2,858,625	\$ 1,797,795
日 圓	60	57	61
美 金	2,944,018	2,841,369	4,789,100
歐 元	3,787	2,936	145,193
港 幣	3,266	10,114	4,742
<u>負 債</u>			
人 民 幣	4,073,118	3,253,036	3,756,138
日 圓	382	368	13,152
美 金	4,067,819	4,117,601	3,157,312
歐 元	583	575	50,428
港 幣	275	-	3,786

合併公司於資產負債表日具匯率風險暴險之衍生工具帳面金額如下：

	103年6月30日	102年12月31日	102年6月30日
<u>資 產</u>			
人 民 幣	\$ -	\$ 9,279	\$ 123
<u>負 債</u>			
人 民 幣	193,374	-	5,686

合併公司主要受到人民幣、日圓、美金、歐元及港幣匯率波動之影響。有關外幣匯率風險之敏感性分析，主要係針對財務報導期間結束日之外幣貨幣性項目計算。下表之正數係表示當新台幣相對於各相關外幣升值1%時，將使權益增加之金額；當新台幣相對於各相關外幣貶值1%時，其對權益將有類似但反向之影響，惟餘額將為負數。

103年1月1日至6月30日

人民幣影響	日圓影響	美金影響	歐元影響	港幣影響
\$ 8,298	\$ 3	\$ 11,238	(\$ 32)	(\$ 30)

102年1月1日至6月30日

人民幣影響	日圓影響	美金影響	歐元影響	港幣影響
\$ 19,583	\$ 131	(\$ 16,318)	(\$ 948)	(\$ 10)

## (2) 利率風險

利率風險係指由於市場利率之變動所造成金融工具公允價值變動之風險。合併公司之利率風險，主要係來自於固定及浮動利率收益投資與借款。

合併公司於資產負債表日受暴險之金融資產及金融負債帳面金額如下：

	103年6月30日	102年12月31日	102年6月30日
具公允價值利率風險			
金融資產	\$ 2,284,765	\$ 1,632,996	\$ 1,683,569
金融負債	1,798,047	1,651,980	1,603,157
具現金流量利率風險			
金融負債	3,670,428	3,721,462	4,633,760

利率變動之現金流量險係屬浮動利率之債務，故市場利率變動將使短期及長期借款之有效利率隨之變動，而使其未來現金流量產生波動。市場利率每上升1%，將使103年1月1日至6月30日增加合併公司現金流出36,704仟元。

## 2. 信用風險

信用風險係指交易對方拖欠合約義務而造成合併公司財務損失之風險。合併公司之信用風險，主要係來自於營運產生之應收款項。營運相關信用風險係分別管理。合併公司於資產負債表日會逐一複核應收款項之可回收金額以確保無法回收之應收款項已提列適當減損損失。據此，合併公司管理階層認為合併公司之信用風險已顯著減少。

另因流動資金及衍生金融工具之交易對方係國際信用評等機構給予高信用評等之銀行，故該信用風險係屬有限。

### 3. 流動性風險

合併公司之流動負債超過流動資產 1,396,291 仟元，惟合併公司目前尚有銀行未動支之借款額度足以支應履行所有合約義務且部分流動負債來自關係人，故未有無法籌措資金以履行合約義務之流動性風險。

### 二九、關係人交易

大眾投控公司及子公司（係大眾投控公司之關係人）間之交易、帳戶餘額、收益及費損於合併時全數予以銷除，故未揭露於本附註。合併公司與其他關係人間之交易如下。

#### (一) 營業交易

	103年4月1日 至6月30日	102年4月1日 至6月30日	103年1月1日 至6月30日	102年1月1日 至6月30日
<u>銷 貨</u>				
關聯企業	<u>\$ 2,840</u>	<u>\$ 2,089</u>	<u>\$ 2,840</u>	<u>\$ 3,010</u>
其他關係企業—實質關係人	<u>\$ 7,715</u>	<u>\$ 23,290</u>	<u>\$ 26,575</u>	<u>\$ 33,270</u>
其他關係企業—該公司董事與本公司董事長係二親等以內親屬	<u>\$ 4,743</u>	<u>\$ 10,648</u>	<u>\$ 9,764</u>	<u>\$ 15,495</u>
<u>進 貨</u>				
關聯企業	<u>\$ 25</u>	<u>\$ 16</u>	<u>\$ 25</u>	<u>\$ 16</u>
其他關係企業—實質關係人	<u>\$ 24,399</u>	<u>\$ 15,803</u>	<u>\$ 42,592</u>	<u>\$ 15,803</u>
其他關係企業—該公司董事與本公司董事長係二親等以內親屬	<u>\$ 60,154</u>	<u>\$ 4,835</u>	<u>\$ 93,890</u>	<u>\$ 19,263</u>

合併公司對關係人之銷售價格，因合併公司商品規格多樣化，銷售予關係人之商品規格未必與銷售予非關係人之商品規格相同，故銷售價格無法比較。另對關係人之交易條件與非關係人雷同。

合併公司向關係人進貨之交易價格及交易條件與非關係人雷同。

資產負債表日之應收關係人款項餘額如下：

關係人名稱	103年6月30日		
	帳列應收 關係企業款	應收帳款轉列 其他應收款	應收帳款 合計數
其他關係企業—該公司董事與本公司 董事長係二親等以內親屬	\$ 7,171	\$ -	\$ 7,171
其他關係企業—實質關係人 關聯企業	6,273	-	6,273
	<u>3,365</u>	<u>138,758</u>	<u>142,123</u>
	<u>\$ 16,809</u>	<u>\$ 138,758</u>	<u>\$ 155,567</u>

關係人名稱	102年12月31日		
	帳列應收 關係企業款	應收帳款轉列 其他應收款	應收帳款 合計數
其他關係企業—該公司董事與本公司 董事長係二親等以內親屬	\$ 5,679	\$ -	\$ 5,679
其他關係企業—實質關係人 關聯企業	7,340	-	7,340
	<u>352</u>	<u>138,758</u>	<u>139,110</u>
	<u>\$ 13,371</u>	<u>\$ 138,758</u>	<u>\$ 152,129</u>

關係人名稱	102年6月30日		
	帳列應收 關係企業款	應收帳款轉列 其他應收款	應收帳款 合計數
其他關係企業—該公司董事與本公司 董事長係二親等以內親屬	\$ 11,723	\$ -	\$ 11,723
其他關係企業—實質關係人 關聯企業	15,033	40	15,073
	<u>1,292</u>	<u>138,758</u>	<u>140,050</u>
	<u>\$ 28,048</u>	<u>\$ 138,798</u>	<u>\$ 166,846</u>

應收帳款—關係人轉列其他應收款—關係人之款項，係依財團法人會計研究發展基金會(93)基秘字第167號函規定，將應收關係企業款之帳齡顯著超過非關係人正常授信條件之交易款項予以重分類所致。

合併公司應收帳款—關係人轉列其他應收款—關係人之帳齡分布情形如下：

關係人名稱	103年6月30日			合計
	6~12個月	1~2年	2年以上	
關聯企業	\$ -	\$ -	\$ 138,758	\$ 138,758

關係人名稱	102年12月31日			合計
	6~12個月	1~2年	2年以上	
關聯企業	\$ -	\$ -	\$ 138,758	\$ 138,758

關 係 人 名 稱	102年6月30日			合 計
	6~12 個月	1 ~ 2 年	2 年 以 上	
關聯企業	\$ -	\$ -	\$ 138,758	\$ 138,758
其他關係企業—實質關係人	40	-	-	40
	<u>\$ 40</u>	<u>\$ -</u>	<u>\$ 138,758</u>	<u>\$ 138,798</u>

上列應收帳款轉列其他應收往來款金額係未減除其備抵呆帳之應收帳款總額。

資產負債表日之應付關係人款項餘額如下：

	103年6月30日	102年12月31日	102年6月30日
其他關係企業—實質關係人	\$ 34,013	\$ 11,188	\$ 11,073
其他關係企業—該公司董事與本公司董事長二親等以內親屬	93,564	11,612	22,127
關聯企業	2,018	2,017	11,049
	<u>\$ 129,595</u>	<u>\$ 24,817</u>	<u>\$ 44,249</u>

## (二) 向關係人借款

### 其他應付款—關係人

	103年6月30日	102年12月31日	102年6月30日
其他關係企業—實質關係人	\$ 1,790,285	\$ 1,644,218	\$ 1,595,395
其他關係企業—合併個體上海眾川塑膠有限公司之董事長	7,762	7,762	7,762
	<u>\$ 1,798,047</u>	<u>\$ 1,651,980</u>	<u>\$ 1,603,157</u>

合併公司向關係人借款之利率區間及利息支出如下：

貸 予 對 象	103年4月1日至6月30日		103年1月1日至6月30日	
	利率區間%	利息支出	利率區間%	利息支出
其他關係企業—實質關係人	0.50~5.30	\$ 3,275	0.50~5.30	\$ 5,335

貸 予 對 象	102年4月1日至6月30日		102年1月1日至6月30日	
	利率區間%	利息支出	利率區間%	利息支出
其他關係企業—實質關係人	0.50~3.00	\$ 2,269	0.50~3.00	\$ 5,199

(三) 對主要管理階層之獎酬

103年及102年1月1日至6月30日對董事及其他主要管理階層之薪酬總額如下：

	103年4月1日 至6月30日	102年4月1日 至6月30日	103年1月1日 至6月30日	102年1月1日 至6月30日
短期員工福利	<u>\$ 10,300</u>	<u>\$ 11,477</u>	<u>\$ 21,818</u>	<u>\$ 24,296</u>

董事及其他主要管理階層之薪酬係由薪酬委員會依照個人績效及市場趨勢決定。

(四) 其他關係人交易

1. 其他營業收入

	103年4月1日 至6月30日	102年4月1日 至6月30日	103年1月1日 至6月30日	102年1月1日 至6月30日
關聯企業	\$ 1,125	\$ 1,101	\$ 2,259	\$ 2,272
其他關係企業－實質關係人	<u>1,371</u>	<u>-</u>	<u>2,323</u>	<u>-</u>
	<u>\$ 2,496</u>	<u>\$ 1,101</u>	<u>\$ 4,582</u>	<u>\$ 2,272</u>

係為顧問諮詢費之收入。

2. 租金收入

	103年4月1日 至6月30日	102年4月1日 至6月30日	103年1月1日 至6月30日	102年1月1日 至6月30日
關聯企業	<u>\$ 2,881</u>	<u>\$ 3,333</u>	<u>\$ 6,038</u>	<u>\$ 6,358</u>

合併公司與上述各關係人之租金價格係依鄰近地區租金行情協商議定，另租金收取方式均為每月一期。

3. 其他應收款

	103年6月30日	102年12月31日	102年6月30日
其他關係企業－實質關係人	\$ 125	\$ 59	\$ 3,768
關聯企業	8,693	3,854	3,414
其他關係企業－該公司董事與本公司董事長係二親等以內親屬	<u>328</u>	<u>470</u>	<u>-</u>
	<u>\$ 9,146</u>	<u>\$ 4,383</u>	<u>\$ 7,182</u>

上述對關係人之其他應收款，不含其他應收款－營業性質，該部分請分別參閱(一)之說明。

#### 4. 財產交易

合併公司於 103 年 6 月出售榮美創意科技股份有限公司全數股權予奇新科技股份有限公司，其帳面價值為 1,162 仟元，售價為 5,700 仟元，產生處分利益為 4,538 仟元。

### 三十、質抵押之資產

合併公司下列資產業已提供予銀行作為綜合借款額度之擔保品：

	103年6月30日	102年12月31日	102年6月30日
應收帳款	\$ 976,003	\$ 702,941	\$ 2,017,320
受限制資產－流動	2,337,998	1,854,030	1,871,781
不動產、廠房及設備－土地、房屋及建築及機器設備	797,746	882,064	474,831
投資性不動產－土地、房屋及建築	79,633	138,550	121,469
	<u>\$ 4,191,380</u>	<u>\$ 3,577,585</u>	<u>\$ 4,485,401</u>

### 三一、專利授權契約

合併公司係個人電腦之製造廠商，為提高產品品質及改進生產技術，向下列國外廠商購得使用權利並定期更新，其主要內容如下：

合 約 人	契 約 期 間	專 利 授 權 產 品	主 要 內 容
MICROSOFT	102.02.01~105.01.31 每3年續約一次	Windows 7 Office 專業版 Windows CAL Exchange CAL Moss CAL SCCM CAL	1. 針對用戶端授權包含 (1)Windows Desktop 升級 (2)Office 專業版 (3)Core CAL 2. 權利金支付方式為每 半年付款一次

三二、外幣金融資產及負債之匯率資訊

合併公司具重大影響之外幣金融資產及負債資訊如下：

103年6月30日

	外	幣	匯	率	帳	面	金	額
<u>金 融 資 產</u>								
<u>貨幣性項目</u>								
美 金	\$	98,578		29.8650	\$	2,944,018		
歐 元		93		40.7800		3,787		
日 圓		202		0.2946		60		
港 幣		848		3.8530		3,266		
人 民 幣		674,144		4.8110		3,243,305		
<u>金 融 負 債</u>								
<u>貨幣性項目</u>								
美 金		136,207		29.8650		4,067,819		
歐 元		14		40.7800		583		
日 圓		1,297		0.2946		382		
港 幣		71		3.8530		275		
人 民 幣		846,626		4.8110		4,073,118		

102年12月31日

	外	幣	匯	率	帳	面	金	額
<u>金 融 資 產</u>								
<u>貨幣性項目</u>								
美 金	\$	95,132		29.8050	\$	2,841,369		
歐 元		71		41.0900		2,936		
日 圓		202		0.2839		57		
港 幣		2,632		3.8430		10,114		
人 民 幣		580,694		4.9228		2,858,625		
<u>金 融 負 債</u>								
<u>貨幣性項目</u>								
美 金		138,151		29.8050		4,117,601		
歐 元		14		41.0900		575		
日 圓		1,297		0.2839		368		
人 民 幣		660,814		4.9228		3,253,036		

102年6月30日

		外幣匯率帳面金額		
<u>金融資產</u>				
<u>貨幣性項目</u>				
美金	\$	159,637	30.0000	\$ 4,789,100
歐元		3,709	39.1500	145,193
日圓		201	0.3036	61
港幣		1,226	3.8670	4,742
人民幣		367,798	4.8880	1,797,795
<u>金融負債</u>				
<u>貨幣性項目</u>				
美金		105,244	30.0000	3,157,312
歐元		1,288	39.1500	50,428
日圓		43,320	0.3036	13,152
港幣		979	3.8670	3,786
人民幣		768,441	4.8880	3,756,138

### 三三、附註揭露事項

#### (一) 重大交易事項及(二)轉投資事業相關資訊：

編號	項	目	說	明
1	資金貸與他人。		附表一	
2	為他人背書保證。		附表二	
3	期末持有有價證券情形。(不包含投資子公司、關聯企業及合資控制部分)		附表三	
4	累積買進或賣出同一有價證券之金額，達新台幣3億元或實收資本額20%以上者。		無	
5	取得不動產金額達新台幣3億元或實收資本額20%以上。		無	
6	處分不動產金額達新台幣3億元或實收資本額20%以上。		無	
7	與關係人進、銷貨達新台幣1億元或實收資本額20%以上。		附表四	
8	應收關係人款項達新台幣1億元或實收資本額20%以上。		附表五	
9	從事衍生性商品資訊。		詳附註七及二八	
10	其他：母子公司間及各子公司間之業務關係及重要交易往來情形及金額。		附表八	
11	被投資公司資訊。		附表六	

(三) 大陸投資資訊：

編號	項	目	說明
1	大陸被投資公司名稱、主要營業項目、實收資本額、投資方式、資金匯出入情形、持股比例、本期損益及認列之投資損益、期末投資帳面金額、已匯回投資損益及赴大陸地區投資限額。		附表七
2	與大陸被投資公司直接或間接經由第三地區所發生下列之重大交易事項，及其價格、付款條件、未實現損益： (1)進貨金額及百分比與相關應付款項之期末餘額及百分比。 (2)銷貨金額及百分比與相關應收款項之期末餘額及百分比。 (3)財產交易金額及其所產生之損益數額。 (4)票據背書保證或提供擔保品之期末餘額及其目的。 (5)資金融通之最高餘額、期末餘額、利率區間及當期利息總額。 (6)其他對當期損益或財務狀況有重大影響之交易事項，如勞務之提供或收受等。		附表七

三四、部門資訊

(一) 合併公司經營國內外電腦產品之製造與買賣等業務，合併公司提供給主要營運決策者用以分配資源及評量部門績效之資訊，著重於不同國家相關法令差異性且需要不同行銷策略。合併公司之應報導部門如下：

大眾電腦公司

3CEMS Corp.及其子公司

Broad Corp.及其子公司

其他公司

## 部門收入、營運結果及部門資產

本公司繼續營業單位之收入、營運結果及部門資產依應報導部門分析如下：

	大眾電腦公司	3CEMS Corp. 及其子公司	Broad Corp. 及其子公司	其他公司	調整及沖銷	合併
<u>103年1月1日</u>						
<u>至6月30日</u>						
來自母公司及合併子公司以外客戶之收入	\$ 74,619	\$ 4,095,108	\$ 2,442,632	\$ 559,414	\$ -	\$ 7,171,773
來自母公司及合併子公司之收入	<u>64,400</u>	<u>197,962</u>	<u>31,023</u>	<u>155,946</u>	<u>( 449,331 )</u>	<u>-</u>
收入合計	<u>\$ 139,019</u>	<u>\$ 4,293,070</u>	<u>\$ 2,473,655</u>	<u>\$ 715,360</u>	<u>( \$ 449,331 )</u>	<u>\$ 7,171,773</u>
部門損益	<u>( \$ 34,363 )</u>	<u>\$ 12,119</u>	<u>( \$ 108,925 )</u>	<u>( \$ 74,704 )</u>	<u>\$ 12,177</u>	<u>( \$ 193,696 )</u>
營業外收入及支出						<u>( 223,769 )</u>
繼續營業單位稅前淨損						<u>( \$ 417,465 )</u>
<u>102年1月1日</u>						
<u>至6月30日</u>						
來自母公司及合併子公司以外客戶之收入	\$ 43,589	\$ 2,832,938	\$ 2,575,971	\$ 472,581	\$ -	\$ 5,925,079
來自母公司及合併子公司之收入	<u>73,921</u>	<u>268,806</u>	<u>99,440</u>	<u>52,304</u>	<u>( 494,471 )</u>	<u>-</u>
收入合計	<u>\$ 117,510</u>	<u>\$ 3,101,744</u>	<u>\$ 2,675,411</u>	<u>\$ 524,885</u>	<u>( \$ 494,471 )</u>	<u>\$ 5,925,079</u>
部門損益	<u>( \$ 65,736 )</u>	<u>( \$ 79,167 )</u>	<u>( \$ 78,581 )</u>	<u>( \$ 112,644 )</u>	<u>( \$ 3,055 )</u>	<u>( \$ 330,183 )</u>
營業外收入及支出						<u>( 1,684 )</u>
繼續營業單位稅前淨損						<u>( \$ 331,867 )</u>

部門損益係指各部門所賺取之利潤，不包含營業外收入及支出與所得稅費用。此衡量金額係提供予主要營運決策者，用以分配資源予部門及評量其績效。

## (二) 部門總資產

部 門 資 產	103年6月30日	102年12月31日	102年6月30日
<u>繼續營業部門</u>			
大眾電腦公司	\$ 571,881	\$ 588,258	\$ 585,680
3CEMS Corp. 及其子公司	7,089,175	6,401,803	6,294,451
Broad Corp. 及其子公司	5,541,480	5,638,780	6,717,322
其他公司	2,381,689	2,703,978	2,841,275
調整及沖銷	<u>( 1,940,121 )</u>	<u>( 1,894,319 )</u>	<u>( 1,927,398 )</u>
部門資產總額	13,644,104	13,438,500	14,511,330
採權益法之投資	241,518	255,876	252,932
合併資產總額	<u>\$ 13,885,622</u>	<u>\$ 13,694,376</u>	<u>\$ 14,764,262</u>

(三) 重要客戶資訊

103年及102年1月1日至6月30日重要客戶之營業收入如下：

	103年1月1日 至6月30日	102年1月1日 至6月30日
A 客戶	\$ 1,264,153	\$ 899,314
B 客戶	1,186,445	567,278
C 客戶	<u>720,260</u>	<u>836,984</u>
	<u>\$ 3,170,858</u>	<u>\$ 2,303,576</u>

附表一 買入資產與他人

單位：新台幣千元

編號	賣出資產之公司	買入對象	往來科目	是否為關聯人	本期最高餘額	期末餘額	實際動支金額	利率區間	資產負債表科目	資產負債表附註	會計科目	金額	買入日期	資本資產與期限
0	大華全球管理服務股份有限公司	欣泰科證券股份有限公司	其他應收款	是	\$ 36,000	\$ 36,000	\$ 36,000	2.35	短期資金	短期資金	短期資金	\$ 517,332 (註1)	-	\$ 689,776 (註1)
1	大華電腦股份有限公司	欣泰科證券股份有限公司	其他應收款	是	35,919	11,946	11,946	4.7	短期資金	短期資金	短期資金	114,826 (註2)	-	153,102 (註2)
		采明證券股份有限公司	其他應收款	是	3,600	1,500	1,500	1.35	短期資金	短期資金	短期資金	114,826 (註2)	-	153,102 (註2)
2	PIC (First International) Holding B.V.	Access Trend Limited	其他應收款	是	88,085	88,085	88,085	0.6-1.23	短期資金	短期資金	短期資金	304,782 (註4)	-	406,376 (註4)
3	Brilliant World Limited	Access Trend Limited	其他應收款	是	103,930	103,930	103,930	0.89-0.53	短期資金	短期資金	短期資金	4,691,793 (註4)	-	5,455,724 (註4)
4	3CEMS EUROPE	Access Trend Limited	其他應收款	是	6,525	6,525	6,525	0.6-1.23	短期資金	短期資金	短期資金	10,003 (註6)	-	13,338 (註6)
5	大華證券股份有限公司	大華全球管理服務股份有限公司	其他應收款	是	179,400	177,400	177,400	1.85	短期資金	短期資金	短期資金	191,885 (註3)	-	219,297 (註3)
		欣泰科證券股份有限公司	其他應收款	是	26,000	26,000	20,000	2.85	短期資金	短期資金	短期資金	191,885 (註3)	-	219,297 (註3)
6	Broad Technology Inc.	Broadbeam Limited	其他應收款	是	149,325	-	-	3.7	短期資金	短期資金	短期資金	52,939 (註6)	-	70,451 (註6)
7	Perfect Union Global Inc.	Danniver System Inc. Broad Technology Inc. 3CEMS Corp.	其他應收款	是	316,569	226,974	226,974	4.7	短期資金	短期資金	短期資金	1,239,211 (註6)	-	1,652,281 (註6)
		Access Trend Limited Prime Foundation Inc.	其他應收款	是	334,488	229,961	229,961	5.3	短期資金	短期資金	短期資金	330,456 (註5)	-	330,456 (註5)
		Broad Technology Inc.	其他應收款	是	35,838	35,838	35,838	4.7-5.3	短期資金	短期資金	短期資金	330,456 (註5)	-	330,456 (註5)
		Access Trend Limited Prime Foundation Inc.	其他應收款	是	17,919	11,946	11,946	4.7-5.3	短期資金	短期資金	短期資金	330,456 (註5)	-	330,456 (註5)
		Broad Technology Inc.	其他應收款	是	44,798	44,798	44,798	5.3	短期資金	短期資金	短期資金	1,239,211 (註6)	-	1,652,281 (註6)
8	Danniver Inc.	Broad Technology Inc.	其他應收款	是	8,959	-	-	4.7	短期資金	短期資金	短期資金	807,609 (註6)	-	1,077,078 (註6)
9	Danniver System Inc.	Broad Technology Inc. Prime Foundation Inc.	其他應收款	是	53,737	-	-	4.7	短期資金	短期資金	短期資金	27,315 (註5)	-	27,315 (註5)
		Broad Technology Inc. Prime Foundation Inc.	其他應收款	是	44,798	19,412	19,412	4.7	短期資金	短期資金	短期資金	102,433 (註6)	-	136,578 (註6)

(續次頁)

(承前頁)

編號	發出資金之公司	貸與對象	往來科目	是否為關聯人	本期最高餘額	期末餘額	實收動支金額	利率區間	資金貸與用途	資金貸與用途(註8)	是否核准在案(註7)	有無逾期還本(含必要之原因)	抵押品及擔保品	擔保品名稱	抵押		品貸別對帳單	資金貸與總限額
															金額	期限		
10	Prime Foundation Inc.	Broad Technology, Inc. Daanriver Inc	其他應收款	是	\$ 134,393	\$ 262,812	\$ 262,812	3.7-4.7	短期資金融通	短期資金融通	-	-	-	-	-	-	\$ 592,632 (註5)	\$ 592,632 (註5)
			其他應收款	是	29,865	-	-	3.7	短期資金融通	短期資金融通	-	-	-	-	-	-	592,632 (註5)	592,632 (註5)
			其他應收款	是	89,595	89,595	89,595	4.7-5.3	短期資金融通	短期資金融通	-	-	-	-	-	-	592,632 (註5)	592,632 (註5)
			其他應收款	是	149,325	149,325	149,325	3.7	短期資金融通	短期資金融通	-	-	-	-	-	-	1,997,370 (註6)	2,663,160 (註6)
11	廣大科技(廣州)有限公司	廣元(廣州)科 技有限公司	其他應收款	是	24,055	24,055	24,055	7.2	短期資金融通	短期資金融通	-	-	-	-	-	-	300,476 (註6)	400,634 (註6)

註1: 本公司依「資金貸與他人作業辦法」規定, 係指本公司與被貸對象之關係為本公司最近期財務報表淨值之百分之三十, 資金貸與總限額為本公司最近期財務報表淨值之百分之四十。

註2: 轉投資公司依「資金貸與他人作業辦法」規定, 係指轉投資公司與被貸對象之關係為轉投資公司最近期財務報表淨值之百分之三十, 資金貸與總限額為轉投資公司最近期財務報表淨值之百分之四十。

註3: 轉投資公司依「資金貸與他人作業辦法」規定, 係指轉投資公司與被貸對象之關係為轉投資公司最近期財務報表淨值之百分之三十五, 資金貸與總限額為轉投資公司最近期財務報表淨值之百分之四十。

註4: 轉投資公司依「資金貸與他人作業辦法」規定, 係指轉投資公司與被貸對象均為同一母公司直接或間接 100% 持有者, 資金貸與總限額不詳超過轉投資公司最近期財務報表淨值之百分之四十。

註5: 轉投資公司依「資金貸與他人作業辦法」規定, 係指轉投資公司與被貸對象之關係為轉投資公司最近期財務報表淨值之百分之四十, 資金貸與總限額為轉投資公司最近期財務報表淨值之百分之四十。

註6: 轉投資公司依「資金貸與他人作業辦法」規定, 係指轉投資公司與被貸對象均為同一母公司直接或間接 100% 持有者, 資金貸與總限額不詳超過轉投資公司最近期財務報表淨值之百分之四十。

註7: 轉投資公司淨值之二倍。

註8: 係指貸與對象之積累收入及顧問服務收入。

註9: 此數額係以期末現時匯率換算。

註10: 費巴全數沖銷。

附表二 為他人背書保證：

單位：新台幣仟元

編號	背書保證公司名稱	被背書公司名稱	背書保證關係	對單一企業背書保證金額(註七)	本期最高背書保證金額	期末背書保證金額	實際動支金額(註八)	以財產擔保之背書保證金額	累計背書保證金額佔最近期財務報表淨值之比率%	背書最高金額	背書保證期間	屬母公司對子公司背書保證	屬子公司對子公司背書保證	屬母公司地區背書保證	屬大陸地區背書保證
0	大眾全球投資控股有限公司	大眾電腦股份有限公司	本公司之子公司	\$ 8,017,228 (註二)	\$ 129,865	\$ 129,865	\$ 129,865	\$ -	8	\$ 16,034,555 (註五)	-	Y	-	-	-
1	廣六科技(廣州)有限公司	廣元(廣州)科技有限公司	因為大眾全球投資控股有限公司之子公司間接控制之子公司	2,289,872 (註二)	282,839	282,839	219,671	282,839	23	4,579,745 (註五)	-	-	-	Y	Y
2	廣川科技(廣州)有限公司	Broad Technology Inc.	本公司之母公司	2,289,872 (註二)	2,343,066	450,962	74,663	-	36	4,579,745 (註五)	-	-	-	-	-
3	廣上科技(廣州)有限公司	廣六科技(廣州)有限公司	因為大眾全球投資控股有限公司之子公司間接控制之子公司	2,508,907 (註三)	1,476,832	-	-	-	-	5,017,813 (註六)	-	-	-	Y	Y
3	廣上科技(廣州)有限公司	廣元(廣州)科技有限公司	因為大眾全球投資控股有限公司之子公司間接控制之子公司	2,508,907 (註三)	289,575	289,575	259,987	289,575	112	5,017,813 (註六)	-	-	-	-	-
3	廣上科技(廣州)有限公司	Prime Foundation Inc.	因為大眾全球投資控股有限公司之子公司間接控制之子公司	1,672,197 (註三)	447,975	447,975	112,292	-	43	3,344,395 (註六)	-	-	-	-	-
3	廣上科技(廣州)有限公司	廣茂科技(廣州)有限公司	因為大眾全球投資控股有限公司之子公司間接控制之子公司	1,672,197 (註三)	502,510	310,070	310,070	279,039	30	3,344,395 (註六)	-	-	-	Y	Y
3	廣上科技(廣州)有限公司	才眾電腦(深圳)有限公司	因為大眾全球投資控股有限公司之子公司間接控制之子公司	1,672,197 (註三)	481,101	481,101	481,101	-	46	3,344,395 (註六)	-	-	-	Y	Y
4	廣元(廣州)科技有限公司	Broad Technology Inc.	因為大眾全球投資控股有限公司之子公司間接控制之子公司	2,334,067 (註二)	447,975	447,975	128,718	-	38	4,668,135 (註五)	-	-	-	-	-
4	廣元(廣州)科技有限公司	廣六科技(廣州)有限公司	因為大眾全球投資控股有限公司之子公司間接控制之子公司	2,334,067 (註二)	993,600	-	-	-	-	4,668,135 (註五)	-	-	-	Y	Y
5	3CEMS Corp.	Prime Foundation Inc.	本公司之子公司	3,301,427 (註一)	447,975	447,975	447,975	-	20	4,401,903 (註四)	-	-	-	-	-
6	才眾電腦(深圳)有限公司	Perfect Union Global Inc.	本公司之母公司	1,916,454 (註二)	1,881,495	1,881,495	1,313,941	-	171	3,832,908 (註五)	-	-	-	-	-

(接次頁)

(承前頁)

編號	背書保單名稱	背書保單公司名稱	保單關係	對保單		對單一企業背書保單限額 (註七)	本期最高背書保單限額 (註七)	期末背書保單限額 (註七)	實際動支金額 (註八)	以時產擔保之背書保單金額	累計背書保單金額佔最近期財務報表淨值之比率%	背書保單最高保額	屬母公司對子公司的背書保單	子公司的背書保單	屬對大陸地區背書保單
				本公司之母公司	本公司之子公司										
7	廣晟科技(廣州)有限公司	Danriver System Inc. 廣上科技(廣州)有限公司 才聚電腦(深圳)有限公司	本公司之子公司 同為大眾全球投資控股股份有限公司間接控制之子公司 同為大眾全球投資控股股份有限公司間接控制之子公司	是	否	\$ 995,110 (註二)	\$ 447,975	\$ 447,975	\$ 179,190	\$ -	111	\$ 1,990,220 (註五)	-	-	-
						995,110 (註二)	279,039	279,039	279,039	279,039	69	1,990,220 (註五)	-	-	Y
						995,110 (註二)	481,101	481,101	481,101	481,101	119	1,990,220 (註五)	-	-	Y

- 註一：對單一企業背書保單限額，係指當期淨值之一，五倍。
- 註二：對單一企業背書保單限額，係指當期實收資本額之二，五倍。
- 註三：對單一企業背書保單限額，係指當期實收資本額之三，五倍。
- 註四：背書保單最高限額，係指當期淨值之兩倍。
- 註五：背書保單最高限額，係指當期實收資本額之五倍。
- 註六：背書保單最高限額，係指當期實收資本額之七倍。
- 註七：此餘額係經董事會決議通過之金額，並以期末現時匯率換算。
- 註八：此餘額係經銀行核准之金額，並以期末現時匯率換算。

附表三 期末持有有價證券情形 (不含投資子公司、關聯企業及合資控制部分)：

單位：新台幣千元/仟單位

持有之公司	有價證券種類及名稱	與有價證券發行人關係	帳列	科目	期單位數/股數	帳面金額	持股比例%	末		備註
								允	價	
大眾電腦股份有限公司	股票 嘉新水泥	無	透過損益按公允價值之金融資產—非流動	11	\$ 182	-	\$ 182			
	國喬石化	無	透過損益按公允價值之金融資產—非流動	154	2,882	-	2,882			
	華陽中小企業開發股份有限公司	無	以成本衡量之金融資產—非流動	247	2,605	1	2,605			
	亞太智財科技服務股份有限公司	無	以成本衡量之金融資產—非流動	140	-	1	-			
	大橡股份有限公司	無	以成本衡量之金融資產—非流動	100	440	-	440			
	全景軟體股份有限公司	無	以成本衡量之金融資產—非流動	232	2,729	2	2,729			
	亮發科技股份有限公司	無	以成本衡量之金融資產—非流動	2	-	-	-			
	網際智慧股份有限公司	無	以成本衡量之金融資產—非流動	193	1,318	4	1,318			
	金通科技股份有限公司	無	以成本衡量之金融資產—非流動	147	-	7	-			

(接次頁)

(承前頁)

持有之公司	有價證券種類及名稱	與有價證券發行人之關係	帳列科目	期單位數/股數	帳面金額	持股比例%	公允價	末備值	註
	金眾股份有限公司	無	以成本衡之金融資產-非流動	68	\$ -	1	\$ -	-	
	經邦科技股份有限公司	無	以成本衡之金融資產-非流動	1	-	9	-	-	
	交大電腦股份有限公司	無	以成本衡之金融資產-非流動	1	-	13	-	-	
	新大資訊股份有限公司	無	以成本衡之金融資產-非流動	1	-	-	-	-	
	環海工程顧問股份有限公司	無	以成本衡之金融資產-非流動	100	-	11	-	-	
	宏聯電腦股份有限公司	無	以成本衡之金融資產-非流動	6	-	6	-	-	
	中聯信託投資股份有限公司	無	以成本衡之金融資產-非流動	890	-	1	-	-	
	琦景科技股份有限公司	無	以成本衡之金融資產-非流動	111	1,344	2	1,344	-	
	EGtran, Corp.	無	以成本衡之金融資產-非流動	1,244	14,191	2	14,191	-	
	First International Digital, Inc.	無	以成本衡之金融資產-非流動	5,400	-	19	-	-	
	GCS Holding Inc.	無	以成本衡之金融資產-非流動	1,632	8,853	5	8,853	-	
	VREX, Inc.	無	以成本衡之金融資產-非流動	667	-	2	-	-	
	Crystal Internet Venture Fund	無	以成本衡之金融資產-非流動	-	-	1	-	-	
	The Asia Java Fund Pte Ltd.	無	以成本衡之金融資產-非流動	2	552	3	552	-	

(接次頁)

(承前頁)

持有之公司	有價證券種類及名稱	與有價證券發行人之關係	帳列科目	期單位數/股數	帳面金額	持股比例%	公允價值		註
							\$	\$	
Brilliant World Limited	Turbo Ic, Inc.	無	以成本衡量之金融資產—非流動	400	\$ -	1	\$ -	-	
	Forte Media, Inc.	無	以成本衡量之金融資產—非流動	900	6,003	1	6,003	-	
	CTO Corporation	無	以成本衡量之金融資產—非流動	-	-	8	-	-	
	票 大眾全球投資控股股份 有限公司	最終母公司	備供出售金融資產—非流動	337	2,984 (註1)	-	2,984	-	
	Crystal Internet Venture Fund	無	以成本衡量之金融資產—非流動	-	-	1	-	-	
	Tech Power Ltd.	無	以成本衡量之金融資產—非流動	200	-	16	-	-	
	Openmoko Inc.	無	以成本衡量之金融資產—非流動	1,450	-	10	-	-	
	eVionyx, Inc.	無	以成本衡量之金融資產—非流動	114	-	1	-	-	
	GCS Holding, Inc.	無	以成本衡量之金融資產—非流動	2,360	4,435	4	4,435	-	
	Asia Technology 3 Ltd.	無	以成本衡量之金融資產—非流動	1	-	2	-	-	
	特別股 Asia Technology 3 Ltd.	無	以成本衡量之金融資產—非流動	1	-	2	-	-	
	Lineo Inc.	無	以成本衡量之金融資產—非流動	333	-	1	-	-	
	Neo Paradigm Labs Inc.	無	以成本衡量之金融資產—非流動	4,348	-	11	-	-	

(接次頁)

(承前頁)

持 有 之 公 司	有 價 證 券 種 類 及 名 稱	與 有 價 證 券 發 行 人 係 關 之	帳 列 科 目	單 位 數 / 股 數	帳 面 金 額	持 股 比 例 %	末 備 註	
							允 價 值	備 註
	Showbiz, Inc.	無	以成本衡量之金融資產—非流動	1,500	\$ -	5	\$ -	
	iPilot, Inc.	無	以成本衡量之金融資產—非流動	800	-	9	-	
	Streaming 21, Inc.	無	以成本衡量之金融資產—非流動	1,052	-	1	-	
	Vweb Corporation	無	以成本衡量之金融資產—非流動	500	-	1	-	
眾晶科技股份有限公司	票 大眾全球投資控股股份 有限公司	母 公 司	備供出售金融資產—非流動	1	5 (註 1)	-	5	
	砂譜科技股份有限公司	無	以成本衡量之金融資產—非流動	150	1,500	3	1,500	
	華陽中小企業開發股份 有限公司	無	以成本衡量之金融資產—非流動	1,518	16,500	3	16,500	
Broad Technology Inc	票 廣合科技(廣州)有限 公司	無	以成本衡量之金融資產—非流動	-	6,157	8	6,157	

註 1: 業已全數沖銷。

註 2: 投資子公司、關聯企業及合資權益相關資訊，請參閱附表六及附表七。

附表四 與關係人進、銷貨之金額達新台幣一億元或實收資本額百分之二十以上：

單位：新台幣千元

進(銷)公司	交易對象	關係	交易		情形		交易條件與一般交易不同原因		應收(付)票據、帳款		備註
			進(銷)貨	金額	佔總進(銷)貨之比率%	換信期	單	價	換信期	餘	
Access Trend Limited	3CEMS Corp.	同為大眾全球投資控股股份有限公司直接或間接控制之子公司	銷	\$ 128,959 (註)	100	2~3月	與非關係人審同	與非關係人交易條件審同	\$ 431 (註)	100	
3CEMS Corp.	Access Trend Limited	同為大眾全球投資控股股份有限公司直接或間接控制之子公司	進	( 127,376 ) (註)	( 100 )	2~3月	與非關係人審同	與非關係人交易條件審同	( 17,076 ) (註)	( 5 )	
			銷	127,376 (註)	( 2 )	2~3月	與非關係人審同	與非關係人交易條件審同	17,076 (註)	1	
			進	( 128,959 ) (註)	.2	2~3月	與非關係人審同	與非關係人交易條件審同	( 431 ) (註)	-	

註：業已全數沖銷。

附表五 應收關係人款項達新台幣1億元或實收資本額百分之二十以上：

單位：新台幣千元

帳列應收公司之	交易對象	關係	應收關係人款項餘額(註1)	週轉率	逾期逾金	應收金額	關係人款項式收	應收項回金	關係人後額	提呆	列帳	備抵額
大眾電腦股份有限公司	FIC do Brasil Ltda	本公司採權益法評價之被投資公司	\$ 138,758		\$	\$ 138,758	加強催收	\$	-	\$	\$ 138,758	
	Access Trend Limited	大眾電腦股份有限公司之子公司	334,570 (註2)			334,570	加強催收		-		-	
	大眾電腦(蘇州)有限公司	同為大眾電腦股份有限公司直接或間接控制之子公司	362,460 (註2)			362,460	加強催收		-		-	
Access Trend Limited	澤康科技(吳江)有限公司	同為大眾電腦股份有限公司直接或間接控制之子公司	642,185 (註2)			642,185	加強催收		-		-	

註1：應收關係人款項包含轉列其他應收款金額。

註2：業已全數沖銷。

附表六 被投資公司名稱、所在地區.....等相關資訊：

單位：新台幣千元/仟單位

投資公司名稱	被投資公司名稱	所在地區	主要營業項目	原本期末	投本期末	實本期末	金額	期未	待		有被投資公司本期(損)益	本期列之備	註
									數比	%			
大聚電腦投資股份有限公司	具有控制能力： 大聚電腦股份有限公司	台北市內湖區陽光街300號8樓	製造業	\$ 2,704,701	\$ 2,704,701	\$ 2,704,701	144,990	85	85	(\$ 137,002)	(\$ 116,579)	(註2)	
	單晶科技股份有限公司	台北市內湖區陽光街300號8樓	電子零件組件之製造	588,947	588,947	588,947	47,496	79	79	( 28,987)	( 22,946)	(註2)	
大聚電腦股份有限公司	3CEMS Corp.	P.O.Box 2681 George Town, Grand Cayman, British West Indies	一般投資業務	482,087	482,087	482,087	234,554	31	31	( 214,337)	( 65,495)	(註2)	
	Broad Corp.	190 Elgin Avenue, George Town, Grand Cayman KY1-9005, Cayman Islands	一般投資業務	809,719	809,719	809,719	234,554	31	31	( 162,170)	( 49,555)	(註2)	
大聚電腦股份有限公司	恆泰科技股份有限公司	台北市內湖區陽光街300號8樓	無線通信機器器材、電子零件、電腦及其週邊設備及事務性機器設備之產製與買賣	180,000	180,000	180,000	18,000	73	73	( 10,069)	( 7,998)	(註2)	
	具有重大影響力： 大聚電信股份有限公司	台北市建國北路一段80號3樓	經營第一類電信(無線電叫人)	605,891	605,891	605,891	76,334	17	17	-	-	-	
大聚電腦股份有限公司	新聚電腦股份有限公司	台北市中和區中山路二段351號8樓之6	電腦系統資料通信系統、週邊機、週末機及相關商業機器之製造經銷出租與買賣	10	10	10	1	-	-	( 15,600)	-	-	
	國聚電腦股份有限公司	台北市內湖區陽光街298號3樓	電腦系統、資料通信系統、週邊機、週末機及相關商業機器之製造、經銷、出租、維護及進出口業務	13,908	13,908	13,908	1,856	2	2	41,952	868		
大聚電腦股份有限公司	坤聚科技股份有限公司	台北市南港區三重路19之3號7樓之2	接受委託辦理土木工程規劃設計及其相關業務	639	639	639	72	1	1	( 24,487)	( 348)		
	榮美利意科技股份有限公司	台北市內湖區陽光街300號8樓	化妝品製造業	-	-	5,400	-	-	-	( 3,171)	( 571)	註4	
大聚電腦股份有限公司	國聚電腦股份有限公司	台北市內湖區陽光街298號3樓	電腦系統、資料通信系統、週邊機、週末機及相關商業機器之製造、經銷、出租、維護及進出口業務。	124	124	124	19	-	-	41,952	4		
	大華創業投資股份有限公司	台北市內湖區陽光街300號5樓	創業投資	4,977	4,977	4,977	500	1	1	( 216)	( 2)		
大聚電腦股份有限公司	騰和科技股份有限公司	新北市新店區中興路三段205巷9號1樓	通訊系統週邊設備及其機器自動化設備之設計、製造、施工、施工安裝、買賣及進出口業務。	64	64	64	-	-	-	-	-	-	

( 接次頁 )

(承前頁)

投資公司名稱	被投資公司名稱	所在地	主要營業項目	原定期末	資本金	期未	本學		持	有	被	本	期	之	備	註
							2,937	款								
	華茂科技股份有限公司	台北市民權東路二段26號4樓之5	電腦系統、電腦資料通信系統、週邊機、硬末機及外機、週邊機、研發、維修、組裝、出組、維護及進出口業務。	\$ 28,348	\$ 28,348	\$ 28,348	42	2,937	42	\$ -	\$ -	\$ -	\$ -	\$ -		
	聚川塑膠股份有限公司	台北市內湖區陽光街300號2樓	各類電子零件、軍機零件外殼之製造、加工及買賣。	78,372	78,372	78,372	100	8,000	100	(19,110)	(811)	(811)	(811)	(811)	子公司	
	神學科技股份有限公司	台北市內湖區堤頂大道二段201號1樓	有線及無線通信機器零件製造業、電子零件製造業。	8	8	8	-	-	-	(8,567)	(8,567)	(8,567)	(8,567)	-		
	龍翠新媒體股份有限公司	台北市內湖區瑞光路258巷56號6樓	電腦設備安裝業、資訊軟體零售業及電子資訊供應服務。	2,800	2,800	2,800	24	280	24	(3,611)	(3,611)	(3,611)	(3,611)	-		
	城市智能科技股份有限公司	台北市內湖區陽光街300號8樓	電腦系統軟體零售	4,000	4,000	-	40	400	40	4,001	2	2	2	1		
	High Standard Global Corporation	P.O. BOX 3340 Road Town, Tortola British Virgin Islands	Investment	3,012,743	3,012,743	3,012,743	100	95,050	100	(756,609)	(32,570)	(32,570)	(32,570)	(32,570)	子公司	
	Venture Gain Developments Ltd.	Sea Meadow House, Blackbourne Highway, (P.O. Box 116), Road Town, Tortola, British Virgin Islands.	Investment	3,182	3,182	-	20	100	20	-	-	-	-	-		
	Access Trend Limited	P.O. BOX 3340, Road Town, Tortola, British Virgin Islands	International Trade	239,970	239,970	239,970	100	21,500	100	(222,220)	(5,033)	(5,033)	(5,033)	(5,033)	子公司	
	Brilliant World Limited	P.O. Box 901, Road Town, Tortola, British Virgin Islands	Investment	2,869,980	2,869,980	2,869,980	100	91,340	100	(385,159)	(2,459)	(2,459)	(2,459)	(2,459)	子公司	
	First International Computer do Brasil Ltda.	Alameda Arapoena, 150, Tambore-Barueri-Sao Paulo, Cep 06460-080-Brasil	Computer dealership	266,992	266,992	266,992	45	18,373	45	-	-	-	-	-		
	EIC (First International) Holding B.V.	Ruwekampweg 11A, 5222 AT Den Bosch NL	Investment	913,148	913,148	913,148	100	4,983	100	(4,135)	(705)	(705)	(705)	(705)	子公司	
	First International Computer (HK) Limited	Room 1503, 15th Floor, 42 Hung To Rd, Kwun Tong, Kowloon, Hong Kong	Trading	140,254	140,254	140,254	100	36,894	100	(4,135)	(10,181)	(10,181)	(10,181)	(10,181)	子公司	
	Zircon Global Corporation	P.O. BOX 3340, Road Town, Tortola British Virgin Islands	Investment	271,109	271,109	271,109	100	8,065	100	-	-	-	-	-	子公司	
	3CEMS Corp.	P.O. Box 2681 George Town, Grand Cayman, British West Indies	Investment	472,860	472,860	472,860	19	143,425	19	(411,358)	(214,337)	(214,337)	(214,337)	(40,060)		

(接次頁)

(承前頁)

投資公司名稱	被投資公司名稱	所在地	主要營業項目	原本期末	本期末	上上期末	本期末	金額	期未	數比	%	限	面	金額	有	被	投資	公司	本期	損	益	投資	損	益	之	損	益	備			
				\$	\$	\$	\$																								
Brilliant World Limited	Brond Corp.	190 Eligin Avenue, George Town, Grand Cayman KY1-9005, Cayman Islands	Investment					143,425	19				302,048 (註2)	30,310 (註2)																	
	ComServe Network Holding, B.V.	Ruwekampweg 11A, 5222 AT Den Bosch NL	Investment	391,512	29,420	29,420	391,512	995	100				246,655 (註2)	4,055 (註2)															註3		
	上海翠川塑膠有限公司	上海市嘉定區馬陸鎮彭越村嘉新公路1045號	電子零件、文具及玩具等之塑膠製造與銷售業務。	29,420	45	45	29,420	-	47				35,536 (註2)	3,988 (註2)																	
	上海碩果信息科技股份有限公司	上海市靜安區烏魯木齊北路30弄25號308室	計算機軟、硬體研究開發(專修製品除外)、計算機系統設計、計算機系統掛牌培訓	45			45	-	100				2,275 (註2)	107 (註2)																	
Zircon Global Corporation	澤康科技(吳江)有限公司	江蘇省吳江經濟開發區	經營個人電腦、印刷電路板及電腦機殼等之生產及銷售業務。	184,494			184,494	-	100				(註2)	(註2)																	
High Standard Global Corporation	大眾電腦(蘇州)有限公司	蘇州工業園連加工出口區	經營個人電腦、印刷電路板及電腦機殼等之生產及銷售業務。	2,956,105			2,956,105	-	100				756,655 (註2)	32,622 (註2)																	
翠川塑膠股份有限公司	上海翠川塑膠有限公司	上海市嘉定區馬陸鎮彭越村嘉新公路1045號	電子零件、文具及玩具等之塑膠製造與銷售業務。	56,559			56,559	-	53				39,577 (註2)	2,101 (註2)																	
ComServe Network Holding B.V.	ComServe Network Netherlands B.V.	Ruwekampweg 11A, 5222 AT Den Bosch	Investment	22,012			22,012	57	100				26,678 (註2)	4,869 (註2)																	
FIC (first International) Holding B.V.	ComServe Network Germany GmbH	Roiter Bruch 26a D-32068 Aachen GERMANY	Investment	1			1	5	100				(註2)	(註2)																清算中	
果晶科技股份有限公司	ComServe Network - USA, Inc.	12317 Technology Blvd., Austin, Texas 78727	電子相關產品維修	35			35	1,834	100				(註2)	(註2)																	清算中
	3CEMS EUROPE	Ruwekampweg 11A, 5222 AT Den Bosch NL	Computer and components selling and service business.	785			785	7	100				6,627 (註2)	42 (註2)																	
	大眾電腦股份有限公司	台北市內湖區陽光街300號8樓	製造業	294,000			294,000	25,400	15				36,487 (註2)	20,427 (註2)																	
	國眾電腦股份有限公司	台北市內湖區陽光街300號3樓	電腦系統、資料通信系統、週邊機、端末機及相關商業機器之製造、組銷、出租、維護及進出口業務。	75,572			75,572	3,307	4				39,259 (註2)	1,598 (註2)																	
	啟泰科技股份有限公司	台北市內湖區陽光街300號8樓	製與買賣	34,812			34,812	2,901	12				(註2)	1,197 (註2)																	
	神宇科技股份有限公司	台北市內湖區環頂大道二段201號1樓	有線及無線通信儀器材料與汽車、電子零件製造	39,769			39,769	2,404	22				12,120 (註2)	8,567 (註2)																	
	新眾電腦股份有限公司	新北市中和區中山路二段351號8樓之6	電腦系統資料通信系統、週邊機、端末機及相關商業機器之製造組銷出租與買賣	62,712			62,712	6,714	43				26,528 (註2)	6,725 (註2)																	

(接次頁)



(承前頁)

投資公司名稱	被投資公司名稱	所在地	主要營業項目	原本期末	始投本期末	實收金期末	額期末	本數比	持率	有帳面金額	被投資公司本期損益	本期認列之投資損益	註
Prime Foundation Inc.	廣上科技(廣州)有限公司	廣州市保稅區保區南橋路19號	經營主機板之生產及銷售業務。	\$ 391,440	\$ 391,440	\$ 391,440		-	100	\$ 1,044,685 (註2)	\$ 100,599	\$ 100,599 (註2)	子公司
	廣州展光貿易有限公司	廣州市經濟技術開發區隔特大道42號2樓之一	經營LED及太陽能光電產品之生產及銷售業務	3,149	3,149	3,149		-	80	(註2)	(31)	(25) (註2)	子公司
	東莞錦川電子有限公司	東莞市長安鎮上角小區新居路51號	經營電腦主機、主機板及控制板之生產及銷售業務	20,706	20,706	20,706		-	100	(註2)	(54,119)	(54,119) (註2)	子公司
Dantiver System Inc.	廣茂科技(廣州)有限公司	廣州市番禺區廣州保稅區保區大道6號	經營印刷電路板之生產及銷售業務	326,200	326,200	326,200		-	100	403,747 (註2)	(77,517)	(77,517) (註2)	子公司
Perfect Union Global Inc.	才眾電腦(深圳)有限公司	深圳市沙頭角保稅區深鹽路2015號30樓	經營桌上型個人電腦、主機板之生產及銷售業務	747,896	747,896	747,896		-	100	1,098,376 (註2)	11,955	11,955 (註2)	子公司

註1：投資公司認列之投資損益包括順逆流交易協列及投資成本與股權淨值間差異攤銷。

註2：業已全數沖銷。

註3：Brilliant World Limited 於102年12月經董事會提議出售子公司 ComServe Network Holding B.V. 80.5%之股權，並與 WE-FORCE B.V. 簽訂股權買賣合約，惟於103年6月30日止尚未符合金融資產除列條件，故將該營運單位重分類為持有售處分群組，且已於合併資產負債表中單獨表達(詳附註十一)。

註4：大眾全球投資控股股份有限公司及眾品科技股份有限公司於103年6月出售榮美創意科技股份有限公司全數股權予奇新科技股份有限公司，金額分別為5,400仟元及300仟元。

附表七 大陸投資實況：

1. 大陸被投資公司名稱、主要營業項目、實收資本額、投資方式、資金匯出入、持股比例、投資損益、投資帳面價值及匯回投資損益情形：

單位：新台幣千元

大陸被投資公司名稱	主要營業項目	實收資本額	投資方式	本期期初自		本期匯出或		本公司直接或間接持股比例%	本期初認	期末帳	截至本
				本期初自	本期初自	匯出	匯入				
				累積	累積	或收	回				期止
				金額	金額	金額	金額				已
				投資	投資	投資	投資				收
				金額	金額	金額	金額				益
				(\$)	(\$)	(\$)	(\$)				收
大陸被投資公司名稱	主要營業項目	實收資本額	投資方式	本期初自	本期初自	本期匯出或	本期匯入	本公司直接或間接持股比例%	本期初認	期末帳	截至本
上海眾川塑膠有限公司(註二)	電子零件、文具及玩具等之塑膠製成與銷售業務	\$ 121,346	透過第三地區投資設立公司再投資大陸公司	\$ 121,346	\$ 121,346	\$ -	\$ -	97	(\$ 3,864)	\$ 72,776	\$ -
廣州宏信塑膠工業有限公司(註十一)	PVC 硬質膠布之生產及銷售業務	1,304,800	透過第三地區投資設立公司再投資大陸公司	195,720	195,720	-	-	-	採成本法	-	-
上海優世電子有限公司	經營軟碟機、電腦週邊設備機殼及零件等產品之生產及銷售業務	35,230	透過第三地區投資設立公司再投資大陸公司	6,850	6,850	-	-	14	採成本法	-	-
廣大大科技(廣州)有限公司(註一及十)	經營印刷電路板之生產及銷售業務	750,260	透過第三地區投資設立公司再投資大陸公司	587,160	587,160	-	-	49	4,476	605,209	-
廣上科技(廣州)有限公司(註一、七及十)	經營主機板之生產及銷售業務	391,440	透過第三地區投資設立公司再投資大陸公司	391,440	391,440	-	-	49	48,962	508,448	-
廣川科技(廣州)有限公司(註一、七及十)	經營桌上型電腦等生產及銷售業務	587,160	透過第三地區投資設立公司再投資大陸公司	391,440	391,440	-	-	49	( 13,510)	125,927	-
大眾電腦(蘇州)有限公司(註一)	經營個人電腦、印刷電路板及電腦機殼等之生產及銷售業務	3,082,684	透過第三地區投資設立公司再投資大陸公司	3,086,811	3,086,811	-	-	97	( 31,607)	733,123	-
廣元(廣州)科技有限公司(註一、四、七及十)	經營印刷電路板之生產及銷售業務	820,854	透過第三地區投資設立公司再投資大陸公司	-	-	-	-	49	( 46,981)	568,184	-
澤康科技(吳江)有限公司(註二)	經營攜帶式數位自動印刷電路板之生產及銷售業務	254,436	透過第三地區投資設立公司再投資大陸公司	263,080	263,080	-	-	97	-	-	-

(接次頁)



註一：按投資事業之財務報表係經會計師核閱之財務報表。

註二：按投資事業之財務報表係未經會計師核閱。

註三：淨值係以 103 年 6 月 30 日之匯率新台幣 29,865 元對 1 美元換算而得。

註四：廣元科技（廣州）有限公司業經經濟部投資審議委員會經審二字第 91007611 號函核准在案，惟其資金係來自本公司之間接控制之子公司之自有資金，故無匯出資金。

註五：廣茂科技（廣州）有限公司業經經濟部投資審議委員會經審二字第 92017614 號函核准在案，惟其資金係來自本公司之間接控制之子公司之自有資金，故無匯出資金。

註六：廣合科技（廣州）有限公司業經經濟部投資審議委員會經審二字第 92008097 號函核准在案，惟其資金係來自本公司之間接控制之子公司之自有資金，故無匯出資金。

註七：大眾電腦股份有限公司所持有之該等大陸投資事業，業於 94 年出售予其母公司大眾全球投資控股股份有限公司，該案截至 103 年 6 月 30 日止，尚未經經濟部投資審議委員會核准。

註八：截至 103 年 6 月 30 日，透過第三地區投資設立之子公司購買該投資公司而間接取得之大陸投資事業尚未經經濟部投資審議委員會核准。

註九：截至 103 年 6 月 30 日，透過第三地區投資設立之子公司再投資設立之大陸投資事業尚未經經濟部投資審議委員會核准。

註十：截至 103 年 6 月 30 日，Amertek Limited 以 3CEMS Corp. 及 CEMS Inc. 之股權償還對大眾電腦股份有限公司之應收帳款，金額分別為 817,019 仟元及 53,074 仟元。另本公司於 100 年度因 CEMS Inc. 解散清算而獲配剩餘財產（持有 3CEMS Corp. 之長期股權投資），金額計 258,471 仟元。

註十一：截至 103 年 6 月 30 日，本公司間接控制之子公司已於 100 年 2 月將間接持有之廣州宏信望聯工業有限公司持股全部出售，金額計 80,778 仟元。

註十二：截至 103 年 6 月 30 日，本公司間接控制之子公司已於 101 年 12 月將間接持有之廣州宏信望聯工業有限公司 92.5% 持股出售。

註十三：截至 103 年 6 月 30 日，本公司間接控制之子公司已於 102 年 9 月將間接持有之上海信眾商貿有限公司持股全部出售。

註十四：截至 103 年 6 月 30 日，廣州廣聯電子維修服務有限公司業已辦理清算完成。

3. 與大陸投資公司直接或間接經由第三地區事業所發生之重大交易事項：

進(銷)貨之公司	關係人名稱	本公司與關係人之關係	交易類別	金額	交易價	交易條件	與一般交易之比較	票據、撥款		未實現損益
								應收(付)金額	百分比(%)	
大眾電腦股份有限公司	才眾電腦(深圳)有限公司	附屬關係企業	進貨	\$ 13,191	與非關係人雷同	2~3個月	付款條件與非關係人雷同	\$ 13,270	( 7 )	\$ -
"	廣上科技(廣州)有限公司	附屬關係企業	銷貨	2,352	與非關係人雷同	2~3個月	付款條件與非關係人雷同	1,047	3	-
"	"		進貨及加工勞務	23,767	與非關係人雷同	2~3個月	付款條件與非關係人雷同	( 6,506 )	( 3 )	-

4. 大陸投資公司直接或間接經由第三地區事業提供背書、保證或提供擔保品情形：請參閱附表二。

5. 與大陸投資公司直接或間接經由第三地區提供資金融通情形：請參閱附表一。

6. 其他對當期損益或財務狀況有重大影響之交易事項：無

附表八 母子公司間業務關係及重要交易往來情形及金額：

編號 (註一)	交易人名稱	交易往來對象	與交易人之關係 (註二)	交易		往來		交易條件	情形 佔合併總資產之比率 (註三)
				科目	金額	科目	金額		
0	103年1月1日至6月30日 大眾全球投資控股股份有限公司	依泰科技股份有限公司	1	其他應收款—資金融通—關係人	\$ 36,000	依合約規定到期收回款項			-
1	大眾電腦股份有限公司	Access Trend Limited	3	其他應收款—關係人	334,570	定期結算或以債務互抵，付款期間約 60 天			2
		依泰科技股份有限公司	3	應收帳款—關係人	19,216	定期結算或以債務互抵，付款期間約 60 天			-
			3	銷貨	42,874	定期結算或以債務互抵，付款期間約 60 天			1
			3	其他應收款—資金融通—關係人	11,946	依合約規定到期收回款項			-
2	Access Trend Limited	大眾電腦(蘇州)有限公司	3	其他應收款—關係人	362,460	定期結算或以債務互抵，付款期間約 60 天			3
		澤康科技公司	3	其他應收款—關係人	642,185	定期結算或以債務互抵，付款期間約 60 天			5
		Prime Foundation Inc.	3	銷貨	128,959	定期結算或以債務互抵，付款期間約 60 天			2
3	Brilliant World Limited	Access Trend Limited	3	其他應收款—資金融通—關係人	103,930	依合約規定到期收回款項			1
4	FIC Holding B.V.	Access Trend Limited	3	其他應收款—資金融通—關係人	88,085	依合約規定到期收回款項			1
5	眾晶科技股份有限公司	大眾全球投資控股股份有限公司	2	其他應收款—資金融通—關係人	177,400	依合約規定到期收回款項			1
		依泰科技股份有限公司	3	其他應收款—資金融通—關係人	20,000	依合約規定到期收回款項			-

(接次頁)

(承前頁)

編 號 (註一)	交 易 人 名 稱	交 易 往 來 對 象	與 交 易 人 之 關 係 (註二)	交 易		往		來		情 形
				交 易 目 的	金 額	交 易 條 件	估 計 或 總 資 產 之 比 率 (註三)			
6	Broad Technology Inc.	Broadteam Limited	3	其他應收款—資金融 通—關係人	\$ 24,055	依合約規定到期收回款項	-			
7	Prime Foundation Inc.	大眾電腦股份有限公司 傲泰科技股份有限公司	3	銷 貨	23,767	定期結算或以債務互抵， 付款期間約 60 天	-			
			3	銷 貨	16,574	定期結算或以債務互抵， 付款期間約 60 天	-			
			3	應收帳款—關係人	13,412	定期結算或以債務互抵， 付款期間約 60 天	-			
		Access Trend Limited	3	銷 貨	127,376	定期結算或以債務互抵， 付款期間約 60 天	2			
			3	應收帳款—關係人	17,076	定期結算或以債務互抵， 付款期間約 60 天	-			
		Broad Technology Inc.	3	其他應收款—資金融 通—關係人	262,812	依合約規定到期收回款項	2			
		Danriver System Inc.	3	其他應收款—資金融 通—關係人	149,325	依合約規定到期收回款項	1			
		Broadteam Limited	3	其他應收款—資金融 通—關係人	89,595	依合約規定到期收回款項	1			
8	Perfect Union Global	Danriver system Inc.	3	其他應收款—資金融 通—關係人	226,974	依合約規定到期收回款項	2			
		Broad Technology Inc.	3	其他應收款—資金融 通—關係人	229,961	依合約規定到期收回款項	2			
		3CEMS Corp.	3	其他應收款—資金融 通—關係人	35,838	依合約規定到期收回款項	-			
		Access Trend Limited	3	其他應收款—資金融 通—關係人	11,946	依合約規定到期收回款項	-			

(接次頁)

(承前頁)

編 號 (註一)	交 易 人 名 稱	交 易 往 來 對 象	與 交 易 人 之 關 係 (註二)	交 易 目 的	往 來		來 情		形 式
					金 額	額	交 易 條 件	佔 合 併 總 收 入 或 總 資 產 之 比 率 (註三)	
		Prime Foundation Inc.	3	其他應收款-資金融 通-關係人	\$ 44,798	依合約規定到期收回款項	-		
		攸泰科技股份有限公司	3	銷 貨	25,240	定期結算或以債務互抵， 付款期間約 60 天	-		
		大眾電腦股份有限公司	3	銷 貨	13,191	定期結算或以債務互抵， 付款期間約 60 天	-		
9	Danriver System Inc.	Prime Foundation Inc.	3	其他應收款-資金融 通-關係人	19,412	依合約規定到期收回款項	-		
10	攸泰科技股份有限公司	大眾電腦股份有限公司	3	銷 貨	37,153	定期結算或以債務互抵， 付款期間約 60 天	1		
11	Zircon Global Corporation	澤康科技(吳江)有限公司	3	應收帳款-關係人	12,293	定期結算或以債務互抵， 付款期間約 60 天	-		
		Access Trend Limited	3	應收帳款-關係人	13,138	定期結算或以債務互抵， 付款期間約 60 天	-		
1	102年11月1日至6月30日 大眾電腦股份有限公司	Access Trend Limited	3	其他應收款-關係人	289,541	定期結算或以債務互抵， 付款期間約 60 天	2		
		攸泰科技股份有限公司	3	銷 貨	30,936	定期結算或以債務互抵， 付款期間約 60 天	1		
		攸泰科技股份有限公司	3	應收帳款-關係人	47,901	定期結算或以債務互抵， 付款期間約 60 天	-		
		攸泰科技股份有限公司	3	銷 貨	56,444	定期結算或以債務互抵， 付款期間約 60 天	1		
		攸泰科技股份有限公司	3	其他應收款-資金融 通-關係人	18,000	依合約規定到期收回款項	-		

(接次頁)

(承前頁)

編 (註一)	交易人名稱	交易往來對象	與交易人之關係 (註二)	交易		往		來		情形 佔合併總營收 或總資產之比率 (註三)
				科目	目	金額	條件	交易	條件	
2	Access Trend Limited	大眾電腦(蘇州)有限公司 澤康科技(吳江)有限公司 Prime Foundation Inc.	3	其他應收款-關係人	\$ 342,199	定期結算或以債務互抵， 付款期間約 60 天	定期結算或以債務互抵， 付款期間約 60 天	-		
3	Brilliant World Limited	Access Trend Limited	3	銷貨	645,088	其他應收款-關係人	定期結算或以債務互抵， 付款期間約 60 天	4		
4	FIC Holding B.V.	Prime Foundation Inc.	3	銷貨	94,392	其他應收款-資金融 通-關係人	定期結算或以債務互抵， 付款期間約 60 天	2		
5	大眾科技股份有限公司	Access Trend Limited	3	其他應收款-資金融 通-關係人	104,400	其他應收款-資金融 通-關係人	依合約規定到期收回款項	1		
6	Danriver Inc.	大眾全球投資控股股份有限公司 攸泰科技股份有限公司	2	其他應收款-資金融 通-關係人	84,564	其他應收款-資金融 通-關係人	依合約規定到期收回款項	1		
7	Danriver system Inc.	Broad Technology, Inc.	3	其他應收款-資金融 通-關係人	182,500	其他應收款-資金融 通-關係人	依合約規定到期償還	1		
8	Broad Technology Inc.	Prime Foundation Inc.	3	銷貨	46,000	其他應收款-資金融 通-關係人	依合約規定到期償還	-		
9	Prime Foundation Inc.	Broadteam Limited	3	銷貨	105,000	其他應收款-資金融 通-關係人	依合約規定到期收回款項	1		
		攸泰科技股份有限公司	3	其他應收款項-資金 融通-關係人	45,000	其他應收款項-資金 融通-關係人	依合約規定到期收回款項	-		
		大眾電腦股份有限公司	3	銷貨	14,990	銷貨	定期結算或以債務互抵， 付款期間約 60 天	-		
		攸泰科技股份有限公司	3	其他應收款-資金融 通-關係人	46,200	其他應收款-資金融 通-關係人	依合約規定到期償還	-		
		大眾電腦股份有限公司	3	銷貨	31,552	銷貨	定期結算或以債務互抵， 付款期間約 60 天	1		
		攸泰科技股份有限公司	3	銷貨	30,094	銷貨	定期結算或以債務互抵， 付款期間約 60 天	1		

(接次頁)

(承前頁)

編號 (註一)	交易人名稱	交易往來對象	與交易人之關係 (註二)	交易		往來		情形 估合併總資產之比率 (註三)
				科目	目	金額	交易條件	
10	Perfect Union Global	Access Trend Limited	3	應收帳款—關係人	\$	28,328	定期結算或以債務互抵， 付款期間約 60 天	-
				銷貨		93,775	定期結算或以債務互抵， 付款期間約 60 天	2
				其他應收款—資金融通—關係人		363,000	依合約規定到期收回款項	2
				其他應收款—資金融通—關係人		39,000	依合約規定到期收回款項	-
				銷貨		10,810	定期結算或以債務互抵， 付款期間約 60 天	-
				銷貨		17,161	定期結算或以債務互抵， 付款期間約 60 天	-
11	恆泰科技股份有限公司	Access Trend Limited	3	其他應收款—資金融通—關係人		36,000	依合約規定到期收回款項	-
				其他應收款—資金融通—關係人		18,000	依合約規定到期收回款項	-
				銷貨		32,414	定期結算或以債務互抵， 付款期間約 60 天	1
				銷貨		16,913	定期結算或以債務互抵， 付款期間約 60 天	-


註一：母公司及子公司相互間之業務往來資訊應分別於編號欄註明，編號之填寫方法如下：

1. 母公司填 0。
2. 子公司依公司別由阿拉伯數字 1 開始依序編號。

註二：與交易人之關係有以以下三種，標示種類即可：

1. 母公司對子公司。
2. 子公司對母公司。
3. 子公司對子公司。

註三：交易往來金額佔合併總營業或總資產比率之計算，若屬資產負債科目者，以期未餘額佔合併總資產之方式計算；若屬損益科目者，以期中累積金額佔合併總營業或總資產比率之計算。



台北市會計師公會會員印鑑證明書

北市財證字第 1030898 號

會員姓名：  
(1) 楊民賢  
(2) 王自軍

事務所名稱：勤業眾信聯合會計師事務所

事務所地址：台北市民生東路三段 156 號 12 樓

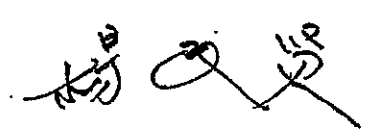



事務所電話：25459988


事務所統一編號：94998251


會員證書字號：  
(1) 北市會證字第 821 號  
(2) 北市會證字第 1829 號


委託人統一編號：27242184

印鑑證明書用途：辦理大眾全球投資控股股份有限公司一〇三年上半年度（自民國一〇三年一月一日至一〇三年六月三十日）財務報表之查核簽證。

簽名式 (一)		存會印鑑 (一)	
簽名式 (二)		存會印鑑 (二)	

理事長：  




核對人：  


中華民國

7 月 22 日

