

股票代碼：3701

FICG

大眾全球投資控股股份有限公司

FIC Global, Inc.

民國一〇一〇年度

年 報

大眾全球投資控股股份有限公司 編製
中華民國一〇一〇年五月刊印
(本年報查詢網址：<http://mops.twse.com.tw>)

一、發言人及代理發言人

發 言 人：羅安棣/副總

代理發言人：林東興/協理

電 話：(02)8751-8751

電 子 郵 箱：ANDY_LO@fic.com.tw

JASPER_LIN@fic.com.tw

二、總公司、分公司及工廠

總公司地址：台北市內湖區陽光街 300 號 8 樓

電 話：(02)8751-8751

分 公 司：無

工 廠：無

三、辦理股票過戶機構

名 稱：福邦證券股份有限公司股務代理部

地 址：10041 台北市中正區忠孝西路一段 6 號 6 樓

公司網址：www.gfortune.com.tw

電 話：(02)2371-1658

四、簽證會計師

姓 名：張淑瓊、林鈞堯

事務所名稱：資誠聯合會計師事務所

地 址：台北市基隆路一段 333 號 27 樓

公司網址：www.pwc.com

電 話：(02)2729-6666

五、海外有價證券掛牌買賣情形：無

六、公司網址：www.ficg.com.tw

大眾全球投資控股股份有限公司

一一〇年度股東常會年報目錄

| | |
|--|----|
| 致股東報告書..... | 1 |
| 壹、公司簡介 | |
| 一、設立日期..... | 3 |
| 二、公司沿革..... | 3 |
| 貳、公司治理報告 | |
| 一、組織系統..... | 5 |
| 二、董事及主要經理人資料..... | 6 |
| 三、董事及主要經理人酬金資料..... | 12 |
| 四、公司治理運作情形..... | 16 |
| 五、會計師公費資訊..... | 32 |
| 六、更換會計師資訊..... | 32 |
| 七、最近年度本公司董事長、總經理、財務或會計經理人無任職 於資誠聯合會計師事務所或其關係企業情形..... | 32 |
| 八、最近年度及截至年報刊印日止董監事、經理人及持股比例 超過百分之十之股東股權移轉及股權質押情形..... | 32 |
| 九、前十大股東間互為關係人資訊..... | 33 |
| 十、本公司、董監事、經理人及關係企業綜合持股比例..... | 34 |
| 參、募資情形 | |
| 一、資本及股份..... | 35 |
| 二、公司債辦理情形..... | 40 |
| 三、特別股辦理情形..... | 41 |
| 四、海外存託憑證辦理情形..... | 41 |
| 五、員工認股權憑證辦理情形..... | 41 |
| 六、限制員工權利新股辦理情形..... | 41 |
| 七、併購或受讓他公司股份發行新股辦理情形..... | 41 |
| 八、資金運用計劃執行情形..... | 41 |

| | |
|---|-----|
| 肆、營運概況 | |
| 一、業務內容..... | 42 |
| 二、市場及產銷概況..... | 55 |
| 三、最近二年度及截至年報刊印日止從業員工資料..... | 61 |
| 四、最近年度及截至年報刊印日止環保支出資訊..... | 62 |
| 五、最近年度及截至年報刊印日止勞資關係資料..... | 63 |
| 六、截至年報刊印日止重要契約..... | 63 |
| 伍、財務概況 | |
| 一、最近五年度簡明資產負債表及綜合損益表..... | 64 |
| 二、最近五年度財務分析..... | 68 |
| 三、最近年度財務報告之審計委員會審查報告..... | 71 |
| 四、最近年度會計師查核簽證之母子公司合併財務報表..... | 72 |
| 五、最近年度會計師查核簽證之財務報表..... | 73 |
| 六、公司及關係企業最近年度及截至年報刊印日止 無財務週轉困難情事..... | 217 |
| 陸、財務狀況及財務績效之檢討分析與風險事項 | |
| 一、財務狀況比較分析..... | 217 |
| 二、財務績效比較分析..... | 218 |
| 三、現金流量分析..... | 218 |
| 四、最近年度重大資本支出對財務業務之影響..... | 219 |
| 五、最近年度轉投資分析..... | 219 |
| 六、風險管理情形..... | 220 |
| 七、其他重要事項..... | 221 |
| 柒、特別記載事項 | |
| 一、關係企業相關資料..... | 222 |
| 二、最近年度及截至年報刊印日止私募有價證券辦理情形..... | 230 |
| 三、最近年度及截至年報刊印日止子公司持有或處分 本公司股票情形..... | 230 |
| 四、其他必要補充說明事項..... | 230 |
| 五、最近年度及截至年報刊印日止對股東權益 或證券價格無重大影響事項..... | 230 |

致股東報告書

各位股東女士、先生：

大眾全球投資控股股份有限公司，營業損益主要來自於認列大眾集團相關轉投資公司的淨投資損益。本公司為提昇績效表現與產業競爭力，持續調整集團所投資產業並依其特性分業整合，去蕪存菁，同時嚴格控管各重要子公司及關係企業，努力開源節流，降低成本，提高獲利，以調整集團體質。回顧一一〇年度，相較一〇九年度的合併淨損是\$12,689 仟元，一一〇年度的合併淨利是\$407,920 仟元。雖然受到疫情影響，本公司不但重新回到獲利的軌道，集團內各企業也都有很好的發展。茲將一一〇年度之營運狀況與上年度比較，彙總如下：

營運狀況分析表

單位：新台幣仟元

| 項 目 | 109 年度 | 110 年度 |
|--------------------|-------------|-------------|
| 營業收入 | 7,404,268 | 10,039,991 |
| 營業成本 | (6,468,943) | (8,825,415) |
| 營業費用 | (994,109) | (1,054,133) |
| 營業(損失)利益 | (58,784) | 160,443 |
| 本期(淨損)淨利 | (12,689) | 407,920 |
| 本期(淨損)淨利(歸屬於母公司業主) | (39,547) | 251,978 |

註：上述係依據本公司合併財務報表編製

獲利能力分析表

| 項 目 | 109 年度 | 110 年度 |
|--------------------|--------|--------|
| 資產報酬率(%) | 0.33 | 5.16 |
| 權益報酬率(%) | (0.35) | 9.97 |
| 營業(損失)利益佔實收資本額(%) | (3.09) | 7.61 |
| 稅前(淨損)淨利佔實收資本比率(%) | 1.00 | 18.91 |
| 純益率(%) | (0.17) | 4.06 |
| 基本每股(虧損)盈餘(元) | (0.21) | 1.32 |
| 稀釋每股(虧損)盈餘(元) | (0.21) | 1.26 |

為了執行產業控股及分業經營策略，大眾投控以產業資源導向為原則，而大眾電腦、三希科技及攸泰科技等大眾全球投資控股股份有限公司之重要子公司，一一〇年度在所有主管及員工努力之下，持續降低成本，提高營運彈性，持續努力於車用電子相關系統，電子代工製造服務，研發設計，系統組裝及工業電腦生產銷售。

大眾電腦在持續調整策略檢討改革的經營方針下，已明確營運方向並漸達轉型目標，以 ARM 架構之軟、硬體平台，開發 A(AUTOMOTIVE 車載)，A(AUTOMATION 控制)，M(MEDICAL 醫療) 領域產品為發展主軸，G(GREEN,綠能)則是以 HONEYWELL TRIDIUM NIAGARA 為開發平台，開發自有人工智能演算法(AI ALGORITHM)，應用於智慧城市(SMART CITY)，智慧能源(SMART ENERGY MANAGEMENT)，智慧樓宇(SMART BUILDING)，智慧商店(SMART RETAIL)，智慧交通(ITS)的市場，憑借專業研發技術尋求利基產品與市場。大眾電腦自家研發製造的車內擴增實境抬頭顯示器 AR HUD，預計自今年第四季開始出貨後，將推動大眾控跨向新能源車／電動車前裝市場進入關鍵期。

三希科技近年積極進行組織改革及產品結構調整，原有電腦相關業務量穩定及持續開發新產品(如電競電腦及 AIOT 互聯網電腦及週邊產品)，通訊產品(含光纖)也有逐漸成長，並擴展汽車電子、工業控制電子及精密 SMT 產品等高附加價值的產業。三希科技專注於航太、航海、汽車、半導體等高階電子產品製造代工，另外仍持續尋求與其他企業合作或處分的可能，調整三希集團的投資項目。

攸泰科技 ODM 與品牌並重，目標 ODM 與品牌利潤貢獻度各半，致力於開發工業電腦(IPC)相關業務，並以自有品牌睿剛電訊(RUGGON)的強固平板電腦、6G 設備為主軸，以“無所不在的連結”願景為基礎，專注於強固型移動式電腦相關的連結技術、各垂直市場 ECO SYSTEM 的建立及環環相扣扎實的供應鍊、數位協作平台及以攸泰核心價值(CURIOSITY, EMPATHY, AGILITY, CAN-DO ATTITUDE, DISCIPLINE)連接所有員工。預計攸泰科技在公司體質不斷變好之下，會努力朝上市櫃方向進行，為股東獲取更好報酬。

各轉投資公司將視產業需求調整產品結構，其產品之相互整合、互補，更可以為各公司各自產品帶來更大的空間和市場，並提供相關銷售、採購、研發、管理及資訊平台，以共享資源，促進大眾投控與轉投資公司之整體營運績效。

感謝股東持續的支持，今年經營團隊將持續努力，為股東賺取報酬。 公
司全體經營團隊將更努力不懈，全力提昇企業價值，以回饋股東的支持 與
鼓勵。

壹、公司簡介

一、設立日期：中華民國九十三年八月三十日

二、公司沿革

九十三年 • 大眾電腦股份有限公司為執行產業控股及分業經營，以達成綜合效益及獨立發展政策，並以擴展集團企業營運彈性及投資風險分散目的，經民國九十三年大眾電腦公司股東常會決議通過以股份轉換方式成立大眾全球投資控股股份有限公司，並於十二月三十日將眾電系統股份有限公司納入集團系統整合產業。

九十四年 • 為收回到期之乙種記名式特別股，私募方式發行甲種記名式附認股權特別股 412,667 仟股；同時，為因應電信服務結合企業網路應用的新風潮，增加岱昇科技股份有限公司、大眾電信股份有限公司、眾晶科技股份有限公司、坤眾科技股份有限公司、互聯電信股份有限公司、CEMS、3CEMS 等七家公司為關係企業。

九十五年 • 為擴展集團企業營運彈性及分散投資風險，並發展跨多種無線通訊介面服務，特別是在財經資訊部分，建立起完整的產品、作業、服務平台，增加神乎科技、新眾電腦、鎮宇通訊、騰翔科技、超網路等五家公司為關係企業。

九十六年 • 為投資子公司及充實營運資金，私募方式發行普通股 120,000 仟股。

九十七年 • 本公司系統整合之子公司眾電系統股份有限公司、岱昇科技股份有限公司及超網路科技股份有限公司於一月一日起以換股合併方式併入國眾電腦股份有限公司。
• 本公司工業電腦之子公司新工控科技股份有限公司於十二月二十五日起以換股合併方式併入大眾電腦股份有限公司。

九十八年 • 為擴展海外工廠營運並提高產能，子公司大眾電腦於 2009 年持續新增投資 HIGH STANDARD GLOBAL CORPORATION 肆仟柒佰萬美元，並轉投資至大眾電腦(蘇州)有限公司。

九十九年 • 本公司軟體設計之子公司眾望資通股份有限公司於五月十日以簡易合併方式併入大眾電腦股份有限公司。
• 為辦理甲種記名式附認股權特別股到期買回，充實營運

資金，私募方式發行普通股 40,000 仟股。

- 一〇〇年
 - 於三月私募方式發行普通股 110,000 仟股，於四月私募方式發行普通股 50,000 仟股。
 - 為深耕於工業電腦相關產品之開發與銷售，成立子公司攸泰科技股份有限公司並於六月二十八日正式營運。
- 一〇一年
 - 為擴充 PCBA 產能，子公司三希科技集團於東莞長安成立之錦川廠正式投產；另為擴充 PCB 鑽孔、自動光學檢測(AOI)及成型等製程之產能，三希科技集團於廣州廣元三廠建廠完成，新廠的產能將對於集團產能提升上具相當之助益。
- 一〇二年
 - 為提升整體經營績效及強化競爭力，子公司三希集團進行組織架構調整，除原 3CEMS CORP.經營 EMS 事業群，另成立 BROAD CORP.分工經營 PCB 事業群。
- 一〇三年
 - 子公司大眾電腦股份有限公司為多角化投資及與其他產業策略聯盟，拓展綠能產業，成立城市智能科技股份有限公司並於五月十九日正式營運。
- 一〇五年
 - 子公司攸泰科技股份有限公司為擴充產能，成立中和組裝廠並於七月一日正式開幕營運。
 - 於十二月現金增資發行普通股 60,000 仟股，每股面額新台幣 10 元，每股發行價格為新台幣 7 元，募集總金額為新台幣 420,000 仟元。
- 一〇六年
 - 子公司大眾電腦股份有限公司為健全營運資金，於十月現金增資發行新股 35,000 仟股，每股面額新台幣 10 元，每股發行價格為新台幣 12 元，募集總金額為新台幣 420,000 仟元。另為改善公司財務結構及彌補虧損，於同月辦理減資 132,390 仟股。
- 一〇七年
 - 本公司為彌補虧損及改善財務結構，業經 107 年股東常會決議及業經金融監督管理委員會核准辦理減資銷除部份股份。本次減少資本 1,903,445,550 元，銷除已發行股份 190,344,555 股（含私募普通股 142,000,000 股），減資比率 50%。減資後換發股份總數計 190,344,554 股（含私募普通股 142,000,000 股），每股面額 10 元，實收資本額 1,903,445,540 元。
- 一〇八年
 - 本公司為改善股權流通性，申請私募普通股(121,000,000 股)補辦公

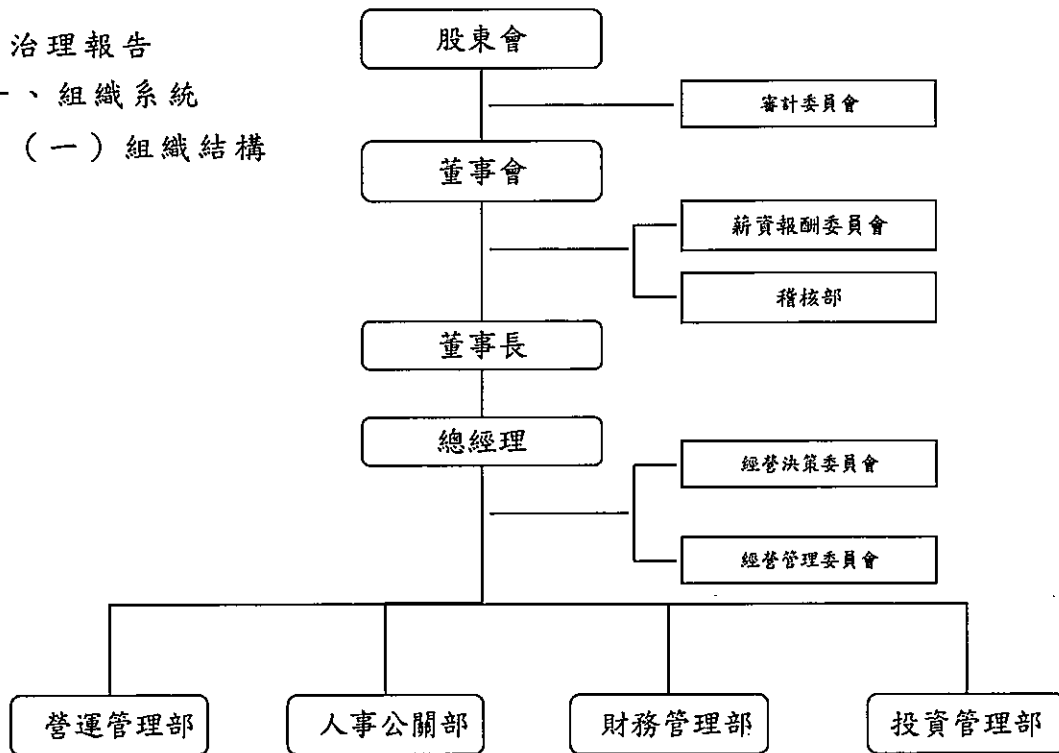
開發行，上市普通股流通比例由 25.40%提高至 88.97%。

一一〇年，本公司發行國內第一次無擔保轉換公司債，完成募集營運資金新台幣 707,000,000 元整，並自九月十日起於證券商營業處所櫃檯買賣。

貳、公司治理報告

一、組織系統

(一) 組織結構



(二) 各主要部門所營業務

| 主要部門 | 工作職掌 |
|---------|----------------------------------|
| 審計委員會 | 監督公司財務報表及內部控制制度。 |
| 薪資報酬委員會 | 協助董事會評估董監事及高階績效與薪酬制度。 |
| 稽核部 | 對公司內部控制、規章執行稽核工作，並提出應行處理措施或改善計劃。 |
| 經營決策委員會 | 公司經營決策之制定。 |
| 經營管理委員會 | 制定公司經營管理目標。 |
| 營運管理部 | 綜理公司營運管理。 |
| 人事公關部 | 各項管理制度之執行及規劃，人力之招募及教育訓練。 |
| 財務管理部 | 綜理公司財務業務之管理。 |
| 投資管理部 | 綜理公司各項投資業務之管理。 |

二、董事及主要經理人資料

(一) 1. 董事資料

111年04月25日

| 職稱 (註1) | 國籍 或註 冊地 | 姓名 | 性別 | 選(就)任 日期 (註2) | 任期 | 初次選任 日期 | 選任時持有股份 | | 現在持有股數 | | 配偶、未成 年子女現在持有 股份 | | 利用他人名 義持有股份 | | 主要經(學)歷(註3) | 目前兼 任本公 司及其 他公司 之職務 | 具配偶或二親等以內 關係之其他主管、董 事或監察人 | | 備註 | |
|------------|----------------|---------------------------|-------------|--------------------------------|----|------------------------|-------------------------|------------------|-------------------------|------------------|------------------------|------------------|----------------|------------------|---|---------------------------------|---------------------------------|-----|----|----|
| | | | | | | | 股數 | 持 股 比 率 | 股數 | 持 股 比 率 | 股數 | 持 股 比 率 | 股數 | 持 股 比 率 | | | 職稱 | 姓名 | | 關係 |
| 董事長 | 中華民國 | 佳照投資股份有限公司 (代表人：簡明仁) | 男 71-80歲 | 109.06.09 109.06.09 | 3 | 109.06.09 93.06.25 | 45,723,836 3,280,529 | 24.02 1.72 | 45,723,836 3,717,672 | 21.40 1.74 | 0 0 | 0 0 | 0 0 | 0 0 | 美國加州克萊大學電機工程 學系 博士 | 註5 | 董事長 | 王雪齡 | 配偶 | 註4 |
| 董事 | 中華民國 | 佳照投資股份有限公司 (代表人：簡民智) | 男 41-50歲 | 106.06.09 (109.07.15 改派) | 3 | 109.06.09 109.07.15 | 45,723,836 6,150,000 | 24.02 3.23 | 45,723,836 6,150,000 | 21.40 2.88 | 0 150,000 | 0 0.08 | 0 0 | 0 0 | 美國加州大學 電機碩士 | 註5 | 董事長 | 簡明仁 | 子女 | 註4 |
| 董事 | 中華民國 | 大學創業投資股份有限 公司(代表人：李開天) | 男 61-70歲 | 109.06.09 109.06.09 | 3 | 109.06.09 93.06.25 | 1,800,000 117 | 0.95 0 | 1,800,000 117 | 0.84 0 | 0 0 | 0 0 | 0 0 | 0 0 | 維吉尼亞理工大學土木 所 博士 | 註5 | - | - | - | 註4 |
| 董事 | 中華民國 | 大學創業投資股份有限 公司(代表人：吳順意) | 男 61-70歲 | 109.06.09 109.06.09 | 3 | 109.06.09 98.06.10 | 1,800,000 0 | 0.95 0 | 1,800,000 0 | 0.84 0 | 0 0 | 0 0 | 0 0 | 0 0 | 萬能工專電子工程科\龍眾新 媒體董事長 | 註5 | - | - | - | 註4 |
| 獨立 董事 | 中華民國 | 陳民本 | 男 71-80歲 | 106.06.07 | 3 | 98.06.10 | 0 | 0 | 0 | 0 | 1,055 | 0 | 0 | 0 | 美國德州農工大學\海洋地質 學哲學博士 台灣大學海洋研究 所教授\遠東福音會總幹事\全 球測繪股份有限公司董事長 | - | - | - | - | 註4 |
| 獨立 董事 | 中華民國 | 高添慶 | 男 61-70歲 | 106.06.07 | 3 | 106.06.07 | 0 | 0 | 0 | 0 | 3 | 0 | 0 | 0 | 國立政治大學企業管理研究所 碩士\大眾電腦財務副總 | - | - | - | - | 註4 |
| 獨立 董事 | 中華民國 | 王政偉 | 男 41-50歲 | 108.06.05 | 3 | 108.06.05 | 0 | 0 | 0 | 0 | 0 | 0 | 0 | 0 | 淡江大學會計系\中華福音神 學院道學碩士 | - | - | - | - | 註4 |

註1：法人股東應將法人股東名稱及代表人分別列示(屬法人股東名稱)，並應填列下表一。

註2：填列首次擔任公司董事或監察人之時間，如有中斷情事，應附註說明。董事佳照投資(股)公司代表人王雪齡於109.07.10辭任。董事佳照投資(股)公司代表人簡民智於109.07.15改派。

註3：填列目前職位相關之經歷，如於前揭期間曾於查核簽證會計師事務所或關係企業任職，應敘明其擔任之職稱及負責之職務。

註4：公司董事長與總經理或相當職務者(最高經理人)為同一人、互為配偶或一親等親屬時，應說明其原因、合理性、必要性及因應措施(例如增加獨立董事席次，並應有過半數董事未兼任員工或經理人等方式)之相關資訊。請參閱第9頁「主要經理人資料」。

註5：請參閱第10頁「兼任關係企業或其他公司職務表」。

表一：法人股東之主要股東

111年04月25日

| 法人股東名稱(註1) | 法人股東之主要股東(註2) |
|--------------|--|
| 佳照投資股份有限公司 | 英屬維京群島商詩普英美有限公司(100%) |
| 大學創業投資股份有限公司 | 佳照投資股份有限公司(68.98%) 奇新投資股份有限公司(20%) 宗經投資股份有限公司(11%) |

註1：董事、監察人屬法人股東代表者，應填寫該法人股東名稱。

註2：填寫該法人股東之主要股東名稱(其持股比例占前十名)及其持股比例。若其主要股東為法人者，應再填列下表二。

註3：法人股東非屬公司組織者，前開應揭露之股東名稱及持股比率，即為出資者或捐助人(可參考司法院公告查詢)名稱及其出資或捐助比率，捐助人已過世者，並加註「已歿」。

表二：表一主要股東為法人者其主要股東

111年04月25日

| 法人股東名稱(註1) | 法人股東之主要股東(註2) |
|-----------------|------------------------------------|
| 英屬維京群島商詩普英美有限公司 | Peng-Hsuan Li(50%)、Agnes Chen(50%) |
| 佳照投資股份有限公司 | 英屬維京群島商詩普英美有限公司(100%) |
| 奇新投資股份有限公司 | 李芃萱(89.29%)、簡民惠(9.48%) |
| 宗經投資股份有限公司 | 英屬維京群島商吉納佰億有限公司(100%) |

註1：如上表一主要股東屬法人者，應填寫該法人名稱。

註2：填寫該法人股東之主要股東名稱(其持股比例占前十名)及其持股比例。

註3：法人股東非屬公司組織者，前開應揭露之股東名稱及持股比率，即為出資者或捐助人名稱及其出資或捐助比率。

2.董事及監察人專業資格及獨立董事獨立性資訊揭露

111年03月31日

| 姓名 | 條件 | 是否具有五年以上工作經驗 及下列專業資格 | | | 符合獨立性情形(註) | | | | | | | | | | | | 兼任其他 公開發行 公司獨立 董事家數 |
|------------------------|----|---|--|---|------------|---|---|---|---|---|---|---|---|----|----|----|------------------------------|
| | | 商務、法 務、財務、 會計或公 司業務所 須相關科 系之公立 大專院校 講師以上 | 法官、檢察 官、律師、會 計師或其他 與公司業務 所需之國家 考試及格領 有證書之專 門職業及技 術人員 | 商務、法 務、財務、 會計或公 司業務所 須之工作 經驗 | 1 | 2 | 3 | 4 | 5 | 6 | 7 | 8 | 9 | 10 | 11 | 12 | |
| 佳照投資(股)公司 代表人：簡明仁 | ✓ | - | ✓ | - | - | - | - | - | - | - | - | - | - | - | ✓ | - | 0 |
| 佳照投資(股)公司 代表人：簡民智 | - | - | ✓ | - | - | - | - | - | - | - | - | - | - | - | ✓ | - | 0 |
| 大學創業投資(股) 公司代表人：吳順意 | - | - | ✓ | ✓ | - | ✓ | ✓ | - | - | ✓ | ✓ | ✓ | ✓ | ✓ | - | - | 0 |
| 大學創業投資(股) 公司代表人：李開天 | ✓ | - | ✓ | ✓ | - | ✓ | ✓ | - | - | ✓ | ✓ | ✓ | ✓ | ✓ | - | - | 0 |
| 高添慶 | - | - | ✓ | ✓ | ✓ | ✓ | ✓ | ✓ | ✓ | ✓ | ✓ | ✓ | ✓ | ✓ | ✓ | ✓ | 0 |
| 陳民本 | - | - | ✓ | ✓ | ✓ | ✓ | ✓ | ✓ | ✓ | ✓ | ✓ | ✓ | ✓ | ✓ | ✓ | ✓ | 0 |
| 王政偉 | - | - | ✓ | ✓ | ✓ | ✓ | ✓ | ✓ | ✓ | ✓ | ✓ | ✓ | ✓ | ✓ | ✓ | ✓ | 0 |

註：各董事於選任前二年及任職期間符合下述各條件者，請於各條件代號下方空格中打“✓”。

- (1) 非公司或其關係企業之受僱人。
- (2) 非公司或其關係企業之董事、監察人(但如為公司與其母公司、子公司或屬同一母公司之子公司依本法或當地國法令設置之獨立董事相互兼任者，不在此限)。
- (3) 非本人及其配偶、未成年子女或以他人名義持有公司已發行股份總數1%以上或持股前十名之自然人股東。
- (4) 非(1)所列之經理人或(2)、(3)所列人員之配偶、二親等以內親屬或三親等以內直系血親親屬。
- (5) 非直接持有公司已發行股份總數5%以上、持股前五名或依公司法第27條第1項或第2項指派代表人擔任公司董事或監察人之法人股東之董事、監察人或受僱人(但如為公司與其母公司、子公司或屬同一母公司之子公司依本法或當地國法令設置之獨立董事相互兼任者，不在此限)。
- (6) 非與公司之董事席次或有表決權之股份超過半數係由同一人控制之他公司董事、監察人或受僱人(但如為公司與其母公司、子公司或屬同一母公司之子公司依本法或當地國法令設置之獨立董事相互兼任者，不在此限)。
- (7) 非與公司之董事長、總經理或相當職務者互為同一人或配偶之他公司或機構之董事(理事)、監察人(監事)或受僱人(但如為公司與其母公司、子公司或屬同一母公司之子公司依本法或當地國法令設置之獨立董事相互兼任者，不在此限)。
- (8) 非與公司有財務或業務往來之特定公司或機構之董事(理事)、監察人(監事)、經理人或持股5%以上股東(但特定公司與機構如持有公司已發行股份總數20%以上，未超過50%，且為公司與其母公司、子公司或屬同一母公司之子公司依本法或當地國法令設置之獨立董事相互兼任者，不在此限)。
- (9) 非為公司或關係企業提供審計或最近二年取得報酬累計金額未逾新臺幣50萬元之商務、財務、會計等相關服務之專業人士、獨資、合夥、公司或機構之企業主、合夥人、董事(理事)、監察人(監事)、經理人及其配偶。但依證券交易法或企業併購法相關法令履行職權之薪資報酬委員會、公開收購審議委員會或併購特別委員會成員，不在此限。
- (10) 未與其他董事間具有配偶或二親等以內之親屬關係。
- (11) 未有公司法第30條各款情事之一。
- (12) 未有公司法第27條規定以政府、法人或其代表人當選。

(二) 主要經理人資料

總經理、副總經理、協理、各部門及分支機構主管資料

111年04月25日

| 職稱 (註1) | 國籍 | 姓名 | 性別 | 就任日期 | 持有股份 | | 配偶、未成年子女持有股份 | | 利用他人持有股份 | | 主要經(學)歷 (註2) | 目前兼任其他公司之職務 | 具配偶或二親等以內關係之經理人 | | | 備註 (註3) |
|------------|------|-----|----|----------|-----------|-------|--------------|-------|----------|------|---|-------------|-----------------|-----|----|------------|
| | | | | | 股數 | 持股比率 | 股數 | 持股比率 | 股數 | 持股比率 | | | 職稱 | 姓名 | 關係 | |
| 董事長 | 中華民國 | 簡明仁 | 男 | 93.8.30 | 3,717,672 | 1.74% | 0 | 0 | 0 | 0 | Ph.D., UC Berkeley (Electrical Engineering & Computer Science) | 註4 | 總經理 | 簡民智 | 父子 | (註3) |
| 總經理 | 美國 | 簡民智 | 男 | 105.8.31 | 6,150,000 | 2.88% | 150,000 | 0.07% | 0 | 0 | UCLA (Electrical & Electronics Engineering) | 註4 | 董事長 | 簡明仁 | 父子 | (註3) |
| 副總經理 | 中華民國 | 詹朝慶 | 男 | 93.8.30 | 0 | 0 | 0 | 0 | 0 | 0 | 逢甲大學電算系 | 註4 | - | - | - | - |
| 副總經理 | 中華民國 | 羅安棟 | 男 | 101.8.31 | 0 | 0 | 0 | 0 | 0 | 0 | Bradley University (Computer Science) | 註4 | - | - | - | - |
| 協理 (兼任) | 中華民國 | 李宥華 | 女 | 109.5.1 | 0 | 0 | 0 | 0 | 0 | 0 | 淡江大學會計系 | 註4 | - | - | - | - |
| 協理 (兼任) | 中華民國 | 林東興 | 男 | 102.10.1 | 0 | 0 | 0 | 0 | 0 | 0 | CA State University, San Bernardino (Business Administration) | 註4 | - | - | - | (註5) |

註1：應包括總經理、副總經理、協理、各部門及分支機構主管資料，以及凡職位相當於總經理、副總經理或協理者，不論職稱，亦均應予揭露。

註2：與擔任目前職位相關之經歷，如於前揭期間曾於查核簽證會計師事務所或關係企業任職，應敘明其擔任之職稱及負責之職務。

註3：總經理或相當職務者(最高經理人)與董事長為同一人、互為配偶或一親等親屬時，應揭露其原因、合理性、必要性及因應措施(例如增加獨立董事席次，並應有過半數董事未兼任員工或經理人等方式)之相關資訊。董事長與總經理為父子關係，經驗傳承考量，將於法令規定期限內，增加獨立董事席次。

註4：請參閱「兼任關係企業或其他公司職務表」。

註5：林東興為本公司財務部門主管，自110年10月1日起晉升協理。

(三) 兼任關係企業或其他公司職務表

111年03月31日

| 企業名稱 | 職 稱 | 姓名或代表人 |
|---------------------------------------|------|----------------|
| 大眾電腦股份有限公司 | 董事長 | 大眾投控(簡明仁) |
| 大眾電腦股份有限公司 | 總經理 | 簡民智 |
| 大眾電腦股份有限公司 | 董事 | 大眾投控(羅安楨) |
| 大眾電腦股份有限公司 | 董事 | 大眾投控(吳順意) |
| 大眾電腦股份有限公司 | 監察人 | 大眾投控(李開天) |
| 眾晶科技股份有限公司 | 董事長 | 大眾投控(林東興) |
| 眾晶科技股份有限公司 | 董事 | 大眾投控(羅安楨) |
| 攸泰科技股份有限公司 | 董事長 | 大眾投控(簡民智) |
| 城市智能科技股份有限公司 | 董事 | 大眾電腦(簡民智) |
| 睿剛電訊股份有限公司 | 董事長 | 攸泰科技(簡民智) |
| 大學創業投資股份有限公司 | 董事 | 簡明仁 |
| 和盟投資股份有限公司 | 董事 | 簡明仁 |
| 榮美創意科技股份有限公司 | 董事長 | 佳照投資(簡明仁) |
| 樂活生技開發股份有限公司 | 董事長 | 李開天 |
| 坤眾科技股份有限公司 | 監察人 | 大眾投控(李開天) |
| 龍眾新媒體股份有限公司 | 董事 | 點空間科技(李開天) |
| 龍眾新媒體股份有限公司 | 董事長 | 吳順意 |
| 大眾電腦股份有限公司 | 會計主管 | 李宥華 |
| 國王育樂股份有限公司 | 董事 | 國王祥華投資(簡民智) |
| 勝麒科技股份有限公司 | 董事長 | 佳照投資(林東興) |
| Brilliant World Limited | 董事 | Ming-Jeh Chien |
| FIC(First International) Holding B.V. | 董事 | Ming-Jeh Chien |
| 3CEMS EUROPE B.V. | 董事 | Ming-Jeh Chien |
| 澤康科技(吳江)有限公司 | 董事 | 簡明仁 |
| High Standard Global Corporation | 董事 | Ming-Jeh Chien |
| 大眾電腦(蘇州)有限公司 | 董事 | 簡明仁 |
| Access Trend Limited. | 董事 | Ming-Jeh Chien |
| Broad Technology Inc. | 董事 | Ming-Jeh Chien |
| Broad Technology Inc. | 董事 | An-Ti Lo |
| Danriver, Inc. | 董事 | Ming-Jeh Chien |
| Danriver, Inc. | 董事 | An-Ti Lo |
| Prime Foundation Inc. | 董事 | Ming-Jeh Chien |
| Prime Foundation Inc. | 董事 | An-Ti Lo |
| Perfect Union Global Inc. | 董事 | Ming-Jeh Chien |

| 企業名稱 | 職 稱 | 姓名或代表人 |
|---------------------------|-----|-------------------|
| Perfect Union Global Inc. | 董事 | An-Ti Lo |
| Danriver System Inc. | 董事 | Ming-Jeh Chien |
| Danriver System Inc. | 董事 | An-Ti Lo |
| 廣大科技(廣州)有限公司 | 董事 | 詹朝慶 |
| 廣大科技(廣州)有限公司 | 董事 | 林東興 |
| 廣川科技(廣州)有限公司 | 董事 | 詹朝慶 |
| 廣上科技(廣州)有限公司 | 董事 | 羅安楝 |
| 廣上科技(廣州)有限公司 | 董事 | 林東興 |
| 廣茂科技(廣州)有限公司 | 董事 | 詹朝慶 |
| 3CEMS Corp. | 董事 | Ming-Jeh Chien |
| 3CEMS Corp. | 董事 | Chien Leo Ming Tz |
| 3CEMS Corp. | 董事 | An-Ti Lo |
| 三希(香港)投資管理有限公司 | 董事 | Chien Leo Ming Tz |

三、董事及主要經理人酬金資料

(一) 董事(含獨立董事)之酬金(個別揭露姓名及酬金方式)

110年12月31日
單位：新台幣仟元

| 職稱 | 姓名(註1) | 董事酬金 | | | | | | 兼任員工領取相關酬金 | | | | A、B、C、D、E、F及G等七項總額及占稅後純益之比例(註10) | | 領取來自子公司轉投資事業或母公司酬金(註11) | | | | | | |
|------------|-------------|-----------|------|---------------|------|-------------|------|---------------|------|----------------------------|--------|----------------------------------|-------|-------------------------|----------|------|-------------|--------|---------------|------|
| | | 報酬(A)(註2) | | 退職退休金(B) | | 董事酬勞(C)(註3) | | 業務執行費用(D)(註4) | | A、B、C及D等四項總額及占稅後純益之比例(註10) | | 薪資、獎金及特支費等(E)(註5) | | | 退職退休金(F) | | 員工酬勞(G)(註6) | | | |
| | | 本公司 | | 財務報告內所有公司(註7) | | 本公司 | | 財務報告內所有公司(註7) | | 本公司 | | 財務報告內所有公司(註7) | | | 本公司 | | 本公司 | | 財務報告內所有公司(註7) | |
| | | 現金金額 | 股票金額 | 現金金額 | 股票金額 | 現金金額 | 股票金額 | 現金金額 | 股票金額 | 現金金額 | 股票金額 | 現金金額 | 股票金額 | | 現金金額 | 股票金額 | 現金金額 | 股票金額 | 現金金額 | 股票金額 |
| 董事 | 佳照投資(股)公司 | 0 | 0 | 0 | 0 | 53 | 0 | 0 | 0 | 0.021% | 0.021% | 0 | 0 | 0 | 0 | 0 | 0 | 0.021% | 0.021% | |
| 代表人 董事長 | 簡明仁 | 0 | 0 | 0 | 0 | 0 | 27 | 0 | 0 | 0.011% | 0.011% | 0 | 333 | 0 | 0 | 0 | 0 | 0.011% | 0.143% | |
| 董事 | 佳照投資(股)公司 | 0 | 0 | 0 | 0 | 53 | 0 | 0 | 0 | 0.021% | 0.021% | 0 | 0 | 0 | 0 | 0 | 0 | 0.021% | 0.021% | |
| 代表人 | 簡明智 | 0 | 0 | 0 | 0 | 0 | 27 | 0 | 0 | 0.011% | 0.011% | 0 | 5,243 | 0 | 0 | 0 | 0 | 0.011% | 2.091% | |
| 董事 | 大學創業投資(股)公司 | 0 | 0 | 0 | 0 | 53 | 0 | 0 | 0 | 0.021% | 0.021% | 0 | 0 | 0 | 0 | 0 | 0 | 0.021% | 0.021% | |
| 代表人 | 李開天 | 0 | 0 | 0 | 0 | 0 | 25 | 0 | 0 | 0.010% | 0.010% | 0 | 0 | 0 | 0 | 0 | 0 | 0.010% | 0.010% | |
| 董事 | 大學創業投資(股)公司 | 0 | 0 | 0 | 0 | 53 | 0 | 0 | 0 | 0.021% | 0.021% | 0 | 0 | 0 | 0 | 0 | 0 | 0.021% | 0.021% | |
| 代表人 | 吳順意 | 0 | 0 | 0 | 0 | 0 | 25 | 0 | 0 | 0.010% | 0.010% | 0 | 0 | 0 | 0 | 0 | 0 | 0.010% | 0.010% | |
| 獨立董事 | 陳民本 | 0 | 0 | 0 | 0 | 100 | 0 | 55 | 0 | 0.062% | 0.062% | 0 | 0 | 0 | 0 | 0 | 0 | 0.062% | 0.062% | |
| 獨立董事 | 高添慶 | 0 | 0 | 0 | 0 | 100 | 0 | 60 | 0 | 0.063% | 0.063% | 0 | 0 | 0 | 0 | 0 | 0 | 0.063% | 0.063% | |
| 獨立董事 | 王政偉 | 0 | 0 | 0 | 0 | 100 | 0 | 55 | 0 | 0.062% | 0.062% | 0 | 0 | 0 | 0 | 0 | 0 | 0.062% | 0.062% | |

註1：董事姓名應分別列示(法人股東應將法人股東名稱及代表人分別列示)，並分別列示一般董事及獨立董事，以彙總方式揭露各項給付金額。若董事兼任總經理或副總經理者應填列表及下表(3-1)，或下表(3-2-1)及(3-2-2)。

註2：係指最近年度董事之報酬(包括董事薪資、職務加給、雜職金、各種獎金、獎勵金等等)。

註3：係指最近年度董事會通過分派之董事酬勞金額。本公司業已於111年3月24日決議通過110年度員工及董事酬勞，尚需報告股東會。

註4：係指最近年度董事之相關業務執行費用(包括車馬費、特支費、各種津貼、宿舍、配車等實物提供等等)。如提供房屋、汽車及其他交通工具或專屬個人之支出時，應揭露所提供資產之性質及成本、實際或按公平市價計算之租金、油資及其他給付。另如配有司機者，請附註說明公司給付該司機之相關報酬，但不計入酬金。

註5：係指最近年度董事兼任員工(包括兼任總經理、副總經理、其他經理人及員工)所領取包括薪資、職務加給、職務津貼、宿舍、配車等實物提供等等。如提供房屋、汽車及其他交通工具或專屬個人之支出時，應揭露所提供資產之性質及成本、實際或按公平市價計算之租金、油資及其他給付。另如配有司機者，請附註說明公司給付該司機之相關報酬，但不計入酬金。另依IFRS 2「股份基礎給付」認列之薪資費用，包括取得員工認股權憑證、限制員工權利新股及參與現金增資認購股份等，亦應計入酬金。

註6：係指最近年度董事兼任員工(包括兼任總經理、副總經理、其他經理人及員工)取得員工酬勞(含股票及現金)者，應揭露最近年度董事會通過分派員工酬勞金額，若無法預估者則按去年實際分派金額

比例計算今年擬議分派金額，並另應填列附表一之三。

註 7：應揭露合併報告內所有公司(包括本公司)給付本公司董事各項酬金之總額。

註 8：本公司給付每位董事各項酬金總額，於所歸屬稅距中揭露董事姓名。

註 9：應揭露合併報告內所有公司(包括本公司)給付本公司每位董事各項酬金總額，於所歸屬稅距中揭露董事姓名。

註 10：稅後純損係指最近年度個體或個別財務報告之稅後純損。

註 11：a.本欄應明確填列公司董事領取來自子公司以外轉投資事業或母公司相關酬金金額(若無者，則請填「無」)。

b.公司董事如有領取來自子公司以外轉投資事業或母公司所領取之酬金，併入酬金級距表之 I 欄，並將欄位名稱改為「母公司及所有轉投資事業」。

c.酬金係指本公司董事擔任子公司以外轉投資事業或母公司之董事、監察人或經理人等身分所領取之報酬、酬勞(包括員工、董事及監察人酬勞)及業務執行費用等相關酬金。

* 本表所揭露酬金內容與所得稅法之所得概念不同，故本表目的係作為資訊揭露之用，不作課稅之用。

(二) 總經理及副總經理之酬金 (彙總配合級距揭露姓名方式)

110年12月31日

單位：新台幣仟元

| 職稱 | 姓名 (註1) | 薪資(A)(註2) | | 退職退休金 (B) | | 獎金及特支 費等(C)(註3) | | 員工酬勞金額(D)(註4) | | | | A、B、C及D等 四項總額及占稅 後純損之比例 (%) (註8) | | 領取來自 子公司以 外轉投資 事業或母 公司酬金 (註9) | |
|------|------------|-----------|---------------------------|--------------|---------------------------|--------------------|---------------------------|---------------|----------|-------------------|----------|---|---------------------------|--|--|
| | | 本公司 | 財務報 告內所 有公司 (註5) | 本公司 | 財務報 告內所 有公司 (註5) | 本公司 | 財務報 告內所 有公司 (註5) | 本公司 | | 財務報告內所 有公司(註5) | | 本公司 | 財務報 告內所 有公司 (註5) | | |
| | | | | | | | | 現金 金額 | 股票 金額 | 現金 金額 | 股票 金額 | | | | |
| 總經理 | 簡民智 | | | | | | | | | | | | | | |
| 副總經理 | 詹朝慶 | 2,102 | 5,245 | 0 | 0 | 432 | 2,532 | 7,710 | 0 | 7,710 | 0 | 4.07% | 6.15% | 無 | |
| 副總經理 | 羅安棟 | | | | | | | | | | | | | | |

*不論職稱，凡職位相當於總經理、副總經理者(例如：總裁、執行長、總監...等等)，均應予揭露。

*本公司已無舊制勞工，故無須按月提繳退休準備金。

*110年度員工酬勞為預估值(擬於111年下半年度核發)。

(三) 總經理及副總經理酬金級距

| 給付本公司各個總經理及副總經理酬金級距 | 總經理及副總經理姓名 | |
|---------------------------------|------------|------------------|
| | 本公司(註6) | 財務報告內所有公司 (註7) E |
| 低於1,000,000元 | 1人(詹朝慶) | 1人(詹朝慶) |
| 1,000,000元(含)~2,000,000元(不含) | 1人(羅安棟) | 1人(羅安棟) |
| 2,000,000元(含)~3,500,000元(不含) | - | - |
| 3,500,000元(含)~5,000,000元(不含) | - | - |
| 5,000,000元(含)~10,000,000元(不含) | - | 1人(簡民智) |
| 10,000,000元(含)~15,000,000元(不含) | - | - |
| 15,000,000元(含)~30,000,000元(不含) | - | - |
| 30,000,000元(含)~50,000,000元(不含) | - | - |
| 50,000,000元(含)~100,000,000元(不含) | - | - |
| 100,000,000元以上 | - | - |
| 總計 | 2人 | 3人 |

*總經理未於本公司支領薪酬。

註1：總經理及副總經理姓名應分別列示，以彙總方式揭露各項給付金額。若董事兼任總經理或副總經理者應填列表及上表(1-1)或(1-2-1)及(1-2-2)。

註2：係填列最近年度總經理及副總經理薪資、職務加給、離職金。

註3：係填列最近年度總經理及副總經理各種獎金、獎勵金、車馬費、特支費、各種津貼、宿舍、配車等實物提供及其他報酬金額。如提供房屋、汽車及其他交通工具或專屬個人之支出時，應揭露所提供資產之性質及成本、實際或按公平市價計算之租金、油資及其他給付。另如配有司機者，請附註說明公司給付該司機之相關報酬，但不計入酬金。另依IFRS2「股份基礎給付」認列之薪資費用，包括取得員工認股權憑證、限制員工權利新股及參與現金增資認購股份等，亦應計入酬金。

註4：係填列最近年度經董事會通過分派總經理及副總經理之員工酬勞金額(含股票及現金)，若無法預估者則按去年實際分派金額比例計算今年擬議分派金額，並另應填列附表一之三。

註5：應揭露合併報告內所有公司(包括本公司)給付本公司總經理及副總經理各項酬金之總額。

註6：本公司給付每位總經理及副總經理各項酬金總額，於所歸屬級距中揭露總經理及副總經理姓名。

註7：應揭露合併報告內所有公司(包括本公司)給付本公司每位總經理及副總經理各項酬金總額，於所歸屬級距中揭露總經理及副總經理姓名。

註8：稅後純損係指最近年度個體或個別財務報告之稅後純損。

註9：a.本欄應明確填列公司總經理及副總經理領取來自子公司以外轉投資事業或母公司相關酬金金額(若無者，則請填「無」)。

b.公司總經理及副總經理如有領取來自子公司以外轉投資事業或母公司相關酬金者，應將公司總經理及副總經理於子公司以外轉投資事業或母公司所領取之酬金，併入酬金級距表E欄，並將欄位名稱改為「母公司及所有轉投資事業」。

c.酬金係指本公司總經理及副總經理擔任子公司以外轉投資事業或母公司之董事、監察人或經理人等身分所領取之報酬、酬勞(包括員工、董事及監察人酬勞)及業務執行費用等相關酬金。

*本表所揭露酬金內容與所得稅法之所得概念不同，故本表目的係作為資訊揭露之用，不作課稅之用。

(五) 本公司及合併報表所有公司最近二年支付董事、監察人、總經理及副總經理之酬金係依本公司章程、董事會決議及酬金核給辦法相關規定辦理，並明訂「董事、監察人酬金核給辦法」及「經理人績效考核與酬金標準作業準則」，以為經理人委任、解任、薪酬評核及績效考核之依據，該辦法與作業準則業經公司薪資報酬委員會審議並轉呈董事會通過核准實施，並不定期檢討與評估，確保公司之薪資報酬符合相關法令規定，且以公司目標達成及財務狀況，評核個人績效與公司經營績效及未來風險之關聯合理性，其酬金總額佔稅後損益比例如下：

| 項目 | 110年 | | 109年 | |
|--------------------|---------|---------|----------|----------|
| | 本公司 | 合併財務報告 | 本公司 | 合併財務報告 |
| 稅後純益/純損 (新台幣仟元) | 251,978 | 251,978 | (39,547) | (39,547) |
| 董事酬金所佔比例 | 0.31% | 0.31% | 0.50% | 0.50% |
| 監察人酬金所佔比例 | 0.00% | 0.00% | 0.00% | 0.00% |
| 總經理及副總經理酬 金所佔比例 | 1.01% | 3.09% | 7.07% | 17.53% |

註1：上述董事酬金包含薪資、退職退休金、獎金、特支費（車馬費）及盈餘分配之紅利等報酬。

註2：本公司無監察人酬金(106年年中由審計委員取代)

註3：稅後純益/純損係指最近年度個體或個別財務報告之稅後純益/純損。

(六) 分派員工酬勞之經理人姓名及分派情形

110年12月31日

| | 職稱 (註1) | 姓名 (註1) | 股票金額 | 現金金額 | 總計 | 總額占稅後純 益之比例(%) |
|-------------|------------|------------|------|----------|----------|-------------------|
| 經 理 人 | 總經理 | 簡民智 | - | 7,710 仟元 | 7,710 仟元 | 3.06% |
| | 副總經理 | 羅安棟 | | | | |
| | 副總經理 | 詹朝慶 | | | | |
| | 協理(兼任) | 李宥華 | | | | |
| | 協理(兼任) | 林東興 | | | | |

*110年員工酬勞為預估值(擬於111年下半年度核發)。

註1：應揭露個別姓名及職稱，但得以彙總方式揭露獲利分派情形。

註2：係填列最近年度經董事會通過分派經理人之員工酬勞金額(含股票及現金)，若無法預估者則按去年實際分派金額比例計算今年擬議分派金額。稅後純益係指最近年度之稅後純益；已採用國際財務報導準則者，稅後純益係指最近年度個體或個別財務報告之稅後純益。

註3：經理人之適用範圍，依據本會92年3月27日台財證三字第0920001301號函令規定，其範圍如下：

- (1) 總經理及相當等級者
- (2) 副總經理及相當等級者
- (3) 協理及相當等級者
- (4) 財務部門主管
- (5) 會計部門主管
- (6) 其他有為公司管理事務及簽名權利之人

註4：若董事、總經理及副總經理有領取員工酬勞(含股票及現金)者，除填列附表一之二外，另應再填列本表。

四、公司治理運作情形

(一) 董事會運作情形

1. 110 年度截至年報刊載，董事會開會 10 次(A)，董事(獨立董事)出席情形如下：

111 年 03 月 31 日

| 職稱 | 姓名(註 1) | 實際出席(列)席次數 B | 委託出席次數 | 實際出席(列)席率(%)【B/A】(註 2) | 備註 |
|------|------------------------|--------------|--------|------------------------|--------------------|
| 董事長 | 和盟投資(股)公司 代表人：簡明仁 | 10 | 0 | 100% | 舊任日期： 106.06.07 |
| 董事長 | 佳照投資(股)公司 代表人：簡明仁 | 10 | 0 | 100% | 新任日期： 109.06.09 |
| 董事 | 佳照投資(股)公司 代表人：簡民智 | 10 | 0 | 100% | 改派日期： 109.07.15 |
| 董事 | 大學創業投資(股)公司 代表人：吳順意 | 10 | 0 | 100% | 新任日期： 109.06.09 |
| 董事 | 大學創業投資(股)公司 代表人：李開天 | 10 | 0 | 100% | 新任日期： 109.06.09 |
| 獨立董事 | 陳民本 | 10 | 0 | 100% | 連任日期： 109.06.09 |
| 獨立董事 | 高添慶 | 10 | 0 | 100% | 連任日期： 109.06.09 |
| 獨立董事 | 王政偉 | 10 | 0 | 100% | 連任日期： 109.06.09 |

其他應記載事項：

- 一、董事會之運作如有下列情形之一者，應敘明董事會日期、期別、議案內容、所有獨立董事意見及公司對獨立董事意見之處理：
 - (一)證券交易法第 14 條之 3 所列事項。
 - (二)除前開事項外，其他經獨立董事反對或保留意見且有紀錄或書面聲明之董事會議決事項。
- 二、董事對利害關係議案迴避之執行情形，應敘明董事姓名、議案內容、應利益迴避原因以及參與表決情形。請詳 2. 董事對利害關係議案迴避之執行情形。
- 三、上市上櫃公司應揭露董事會自我(或同儕)評鑑之評估週期及期間、評估範圍、方式及評估內容等資訊，並填列附表二(2)董事會評鑑執行情形。
- 四、當年度及最近年度加強董事會職能之目標(例如設立審計委員會、提昇資訊透明度等)與執行情形評估：已設立審計委員會。

註 1：董事、監察人屬法人者，應揭露法人股東名稱及其代表人姓名。

註 2：(1)年度終了日前有董事監察人離職者，應於備註欄註明離職日期，實際出席(列)席率(%)則以其在職期間董事會開會次數及其實際出席(列)席次數計算之。

(2)年度終了日前，如有董事監察人改選者，應將新、舊任董事監察人均予以填列，並於備註欄註明該董事監察人為舊任、新任或連任及改選日期。實際出席(列)席率(%)則以其在職期間董事會開會次數及其實際出席(列)席次數計算之。

2.董事對利害關係議案迴避之執行情形：

| 職稱 | 姓名 | 議案內容 | 利益迴避原因 | 參與表決情形 |
|----|----------------------|---------------------------------|-----------------|--------|
| 董事 | 佳照投資(股)公司 代表人：簡民智 | 公司經理人(協理級以上主管)109年度年終獎金基數核發案 | 為議案內容關係人 董事長 | 不參與表決 |
| | | 為子公司攸泰科技股份有限公司提供連帶保證案(安富利總公司) | | |
| | | 增資子公司攸泰科技股份有限公司案 | | |
| | | 為子公司攸泰科技股份有限公司提供連帶保證案(安富利台灣分公司) | | |

(二) 董事會評鑑執行情形

| 評估週期 (註 1) | 評估期間 (註 2) | 評估範圍 (註 3) | 評估方式 (註 4) | 評估內容 (註 5) |
|---------------|-------------------------|--|-------------------------|--|
| 每年一次 | 110年 1月1日至 12月31日 | 董事會、 個別董事 成員及功 能性委員 會之績效 評估 | 內部自 評、 董事成 員自評 | (1)董事會績效評估： 對公司營運之參與程度、提升 董事會決策品質、董事會組成 與結構、董事之選任及持續進 修、內部控制。 (2)個別董事成員績效評估： 公司目標與任務之掌握、董事職 責認知、對公司營運之參與程 度、內部關係經營與構通、董事 之專業及持續進修、內部控制。 (3)功能性委員會績效評估： 對公司營運之參與程度、功能性 委員會職責認知、提升功能性委 員會決策品質、功能性委員會組 成及成員選任、內部控制。 |

註1：係填列董事會評鑑之執行週期，例如：每年執行一次。

註2：係填列董事會評鑑之涵蓋期間，例如：對董事會110年1月1日至110年12月31日之績效進行評估。

註3：評估之範圍包括董事會、個別董事成員及功能性委員會之績效評估。

註4：評估之方式包括董事會內部自評、董事成員自評、同儕評估、委任外部專業機構、專家或其他適當方式進行績效評估。

註5：評估內容依評估範圍至少包括下列項目：

- (1)董事會績效評估：至少包括對公司營運之參與程度、董事會決策品質、董事會組成與結構、董事的選任及持續進修、內部控制等。
- (2)個別董事成員績效評估：至少包括公司目標與任務之掌握、董事職責認知、對公司營運之參與程度、內部關係經營與溝通、董事之專業及持續進修、內部控制等。
- (3)功能性委員會績效評估：對公司營運之參與程度、功能性委員會職責認知、功能性委員會決策品質、功能性委員會組成及成員選任、內部控制等。

*本公司已建立董事會績效評估制度，董事會並於109年11月10日通過董事會績效評估辦法，以發揮董事會成員自我鞭策，提昇董事會運作之功能。董事會績效評估每年執行一次，年度結束後辦理董事會內部自評與董事自評，評估結果於次一年度第一季結束前完成彙總，並將結果報告呈送董事參考。

(三) 審計委員會運作情形：

110年度至年報刊載，審計委員會開會8次(A)，列席情形如下：

111年03月31日

| 職稱 | 姓名 | 實際列席次數 (B) | 委託出席次數 | 實際列席率 (%) (B/A)(註) | 備註 |
|------|-----|---------------|--------|--------------------------|--------------------|
| 獨立董事 | 高添慶 | 8 | 0 | 100% | 連任日期： 109.06.09 |
| 獨立董事 | 陳民本 | 8 | 0 | 100% | 連任日期： 109.06.09 |
| 獨立董事 | 王政偉 | 8 | 0 | 100% | 連任日期： 109.06.09 |

其他應記載事項：

一、審計委員會之運作如有下列情形之一者，應敘明審計委員會召開日期、期別、議案內容、獨立董事反對意見、保留意見或重大建議項目內容，審計委員會決議結果以及公司對審計委員會意見之處理：列席獨立董事無陳述意見。

(一) 證券交易法第14條之5所列事項。

(二) 除前開事項外，其他未經審計委員會通過，而經全體董事三分之二以上同意之議決事項。

二、獨立董事對利害關係議案迴避之執行情形，應敘明獨立董事姓名、議案內容、應利益迴避原因以及參與表決情形：無此情形。

三、獨立董事與內部稽核主管及會計師之溝通情形（應包括就公司財務、業務狀況進行溝通之重大事項、方式及結果等）：隨時針對想了解之議題直接透過面談、電話及電子郵件方式與財務主管、業務主管及會計師溝通。

註：* 年度終了日前有獨立董事離職者，應於備註欄註明離職日期，實際出席率(%)則以其在職期間審計委員會開會次數及其實際出席次數計算之。

* 年度終了日前，有獨立董事改選者，應將新、舊任獨立董事均予以填列，並於備註欄註明該獨立董事為舊任、新任或連任及改選日期。實際出席率(%)則以其在職期間審計委員會開會次數及其實際出席次數計算之。

(四) 公司治理運作情形及其與上市上櫃公司治理實務守則差異情形及原因

| 評估項目 | 運作情形(註1) | | 與上市上櫃公司治理實務守則差異情形及原因 |
|--|----------|---|--|
| | 是 | 否 | |
| 一、公司是否依據「上市上櫃公司治理實務守則」訂定並揭露公司治理實務守則? | V | | 已設立「審計委員會」，董事、獨立董事之行使職權、內部控制等均依「上市上櫃公司治理實務守則」之精神及規範辦理。 |
| 二、公司股權結構及股東權益 | V | | 無。 |
| (一)公司是否訂定內部作業程序處理股東建議、疑義、糾紛及訴訟事宜，並依程序實施? | V | | (一)公司已設置發言人處理股東建議、疑義、糾紛及訴訟事宜，並依程序實施。 |
| (二)公司是否掌握實際控制公司之主要股東及主要股東之最終控制者名單? | V | | (二)隨時掌握董事、獨立董事、經理人及持股百分之十以上大股東持股情形，並依法定期揭露。 |
| (三)公司是否建立、執行與關係企業間之風險控管及防火輪機制? | V | | (三)已依法建立內部控制制度中之相關制度，如「子公司監理辦法」及「關係人交易管理程序」。 |
| (四)公司是否訂定內部規範，禁止公司內部人利用市場未公開資訊買賣有價證券? | V | | (四)已依法建立內部控制制度中之相關制度。 |
| 三、董事會之組成及職責 | | | |
| (一)董事會是否組成擬訂多元化方針及落實執行? | V | | (一)尚未制定，惟董事會成員均符合法令規定之專業資格及工作經驗。 |
| (二)公司除依法設置薪資報酬委員會及審計委員會外，是否自願設置其他各類功能性委員會? | V | | (二)本公司將考量經濟情勢及合宜時機設置各項功能委員會。 |
| (三)公司是否訂定董事會績效評估辦法及其評方式，每年並定期進行績效評估? | V | | (三)已依法訂定「董事會績效評估辦法」，並於第一季完成績效評估。 |
| (四)公司是否定期評估簽證會計師獨立性? | V | | (四)每年六月前，均會依會計師提供「獨立聲明書」(未違反職業道德規範第十號)檢視本公司之簽證會計師之獨立性。本公司於110年2月24日經審計委員會及董事會審議通過，簽證會計師皆符合獨立性要求。 |

未來視實際需要或法令規定適時辦理。

| 評估項目 | 運作情形(註1) | | 與上市上櫃公司治理實務守則差異情形及原因 | | | | | | | | | | | | | | | | | | | | | | | | | | | |
|--|----------|---|--|--|----|-----|--|--|-----------------------------|--|---|-----------------------|--|---|----------------------|--|---|-------------------------|--|---|----------------------------------|--|---|--|--|---|---|--|--|--|
| | 是 | 否 | | | | | | | | | | | | | | | | | | | | | | | | | | | | |
| | | <table border="1"> <thead> <tr> <th colspan="2">摘要說明</th> <th>符合</th> </tr> </thead> <tbody> <tr> <td>獨立性</td> <td></td> <td></td> </tr> <tr> <td>簽證會計師是否未擔任本公司或關係企業之董事或獨立董事?</td> <td></td> <td>V</td> </tr> <tr> <td>簽證會計師是否未為本公司或關係企業之股東?</td> <td></td> <td>V</td> </tr> <tr> <td>簽證會計師是否未在本公司或關係企業支薪?</td> <td></td> <td>V</td> </tr> <tr> <td>簽證會計師是否未已連續七年提供本公司審計服務?</td> <td></td> <td>V</td> </tr> <tr> <td>簽證會計師是否確認其所屬聯合會計師事務所已遵循相關獨立性之規範。</td> <td></td> <td>V</td> </tr> <tr> <td>簽證會計師所屬聯合會計師事務所之共同執業會計師卸任一年以內是否未擔任本公司董事、經理人或對審計案件有重大影響之職務?</td> <td></td> <td>V</td> </tr> <tr> <td>經評估後，委任簽證會計師皆未有以上獨立性評估項目所述情事，符合獨立性規定，可委任簽證。</td> <td></td> <td></td> </tr> </tbody> </table> | 摘要說明 | | 符合 | 獨立性 | | | 簽證會計師是否未擔任本公司或關係企業之董事或獨立董事? | | V | 簽證會計師是否未為本公司或關係企業之股東? | | V | 簽證會計師是否未在本公司或關係企業支薪? | | V | 簽證會計師是否未已連續七年提供本公司審計服務? | | V | 簽證會計師是否確認其所屬聯合會計師事務所已遵循相關獨立性之規範。 | | V | 簽證會計師所屬聯合會計師事務所之共同執業會計師卸任一年以內是否未擔任本公司董事、經理人或對審計案件有重大影響之職務? | | V | 經評估後，委任簽證會計師皆未有以上獨立性評估項目所述情事，符合獨立性規定，可委任簽證。 | | | |
| 摘要說明 | | 符合 | | | | | | | | | | | | | | | | | | | | | | | | | | | | |
| 獨立性 | | | | | | | | | | | | | | | | | | | | | | | | | | | | | | |
| 簽證會計師是否未擔任本公司或關係企業之董事或獨立董事? | | V | | | | | | | | | | | | | | | | | | | | | | | | | | | | |
| 簽證會計師是否未為本公司或關係企業之股東? | | V | | | | | | | | | | | | | | | | | | | | | | | | | | | | |
| 簽證會計師是否未在本公司或關係企業支薪? | | V | | | | | | | | | | | | | | | | | | | | | | | | | | | | |
| 簽證會計師是否未已連續七年提供本公司審計服務? | | V | | | | | | | | | | | | | | | | | | | | | | | | | | | | |
| 簽證會計師是否確認其所屬聯合會計師事務所已遵循相關獨立性之規範。 | | V | | | | | | | | | | | | | | | | | | | | | | | | | | | | |
| 簽證會計師所屬聯合會計師事務所之共同執業會計師卸任一年以內是否未擔任本公司董事、經理人或對審計案件有重大影響之職務? | | V | | | | | | | | | | | | | | | | | | | | | | | | | | | | |
| 經評估後，委任簽證會計師皆未有以上獨立性評估項目所述情事，符合獨立性規定，可委任簽證。 | | | | | | | | | | | | | | | | | | | | | | | | | | | | | | |
| 四、上市上櫃公司是否配置適任及適當人數之公司治理人員，並指定公司治理主管，負責公司治理相關事務(包括但不限於提供董事、監察人執行業務所需資料、協助董事、監察人遵循法令、依法辦理董事會及股東會之會議相關事宜、製作董事會及股東會議事錄等)? | | V | 尚未設置，惟有股務單位辦理董事會及股東會相關事宜。 未來視實際需要或法令規定適時辦理。 | | | | | | | | | | | | | | | | | | | | | | | | | | | |
| 五、公司是否建立與利害關係人(包括但不限於股東、員工、客戶及供應商等)溝通管道，及於公司網站設置利害關係人專區，並委適回應利害關係人所關切之重要企業社會責任議題? | V | | 本公司對不同主體(含利害關係人)皆視不同狀況設有溝通管道。 無。 | | | | | | | | | | | | | | | | | | | | | | | | | | | |

| 評估項目 | 運作情形(註1) | | 與上市上櫃公司治理實務守則差異情形及原因 |
|--|-------------|--|----------------------|
| | 是 | 否 | |
| 六、公司是否委任專業股務代辦機構辦理股東會事務? | V | 本公司已委任富邦證券股份有限公司股務代理部辦理股東會事務。 | 無。 |
| 七、資訊公開 (一)公司是否架設網站，揭露財務業務及公司治理資訊? (二)公司是否採行其他資訊揭露之方式(如架設英文網站、指定專人負責公司資訊之蒐集及揭露、落實發言人制度、法人說明會過程放置公司網站)? (三)公司是否於會計年度終了後兩個月內公告並申報年度財務報告，及於規定期限前提早公告並申報一、二、三季財務報告與各月份營運情形? | V V V | (一)本公司透過公司網站(www.fig.com.tw)隨時揭露相關資訊。 (二)子公司已架設英文網站，落實發言人制度，指定公關部門負責公司資訊之蒐集與揭露。 (三)本公司依規定期間內公告並申報財務報告。 | 無。 |
| 八、公司是否有其他有助於瞭解公司治理運作情形之重要資訊(包括但不限於員工權益、確員關懷、投資者關係、供應商關係、利害關係人之權利、董事及監察人進修之情形、風險管理政策及風險衡量標準之執行情形、客戶政策之執行情形、公司為董事及監察人購買責任保險之情形等)? | V | 請參考本年報 P27 (九) 內容，其他足以增進對公司治理運作之瞭解之重要資訊。 | 無。 |
| 九、請就臺灣證券交易所股份有限公司公司治理中心最近年度發布之公司治理評鑑結果說明已改善情形，及就尚未改善者提出優先加強事項與措施。(未列入受評公司者無需填列)：(1)已改善情形：公司網站揭露股東會開會通知、議事手冊、同步發布英文重大訊息、於年報揭露董事會定期評估簽證會計師獨立性。 (2)優先加強事項：預計公司網站揭露股東會議事錄、董事會個別成員學經歷之介紹、功能性委員會運作情形。 | | | |

註1：運作情形不論勾選「是」或「否」，均應於摘要說明欄位敘明。

註2：所稱公司治理自評報告，係指依據公司治理自評項目，由公司自行評估並說明，各自評項目中目前公司運作及執行情形之報告。

(五) 薪酬委員會組成運作情形

1. 薪資報酬委員會成員資料

| 身分別 (註1) | 姓名 | 條件 | | | 符合獨立性情形(註2) | | | | | | | | | | | | 兼任其他公司 開發行公司 薪資報酬委 員會成員家 數 | 備註 | |
|-------------|-----|---------------------|--|---|---|---|---|---|---|---|---|---|---|---|----|----|--|----|----|
| | | 是否具有五年以上工作經驗及下列專業資格 | 商務、法 務、財務、 會計或公司 業務所需相 關料系之公 私立大專院 校講師以上 | 法官、檢察官、 律師、會計師或 其他與公司業務 所需之國家考試 及格 領有證書 之專門職業及技 術人員 | 具有商 務、法 務、財 務、會 計或 公司 業務 所需 之 工作 經驗 | 1 | 2 | 3 | 4 | 5 | 6 | 7 | 8 | 9 | 10 | 11 | | | 12 |
| 獨立董事 | 陳民本 | - | - | V | V | V | V | V | V | V | V | V | V | V | V | V | V | - | |
| 獨立董事 | 高添慶 | - | - | V | V | V | V | V | V | V | V | V | V | V | V | V | V | - | |
| 獨立董事 | 王政偉 | - | - | V | V | V | V | V | V | V | V | V | V | V | V | V | V | - | |

註1：身分別請填列係為董事、獨立董事或其他。

註2：各成員於選任前二年及任職期間符合下述各條件者，請於各條件代號下方空格中打“√”。

- (1) 非公司或其關係企業之受僱人。
- (2) 非公司或其關係企業之董事、監察人(但如為公司與其母公司、子公司或屬同一母公司之子公司依本法或當地國法令設置之獨立董事相互兼任者，不在此限)。
- (3) 非本人及其配偶、未成年子女或以他人名義持有公司已發行股份總數1%以上或持股前十名之自然人股東。
- (4) 非(1)所列之經理人或(2)、(3)所列人員之配偶、二親等以內親屬或三親等以內直系血親親屬。
- (5) 非直接持有公司已發行股份總數5%以上、持股前五名或依公司法第27條第1項或第2項指派代表人擔任公司董事或監察人之法人股東之董事、監察人或受僱人(但如為公司與其母公司、子公司或屬同一母公司之子公司依本法或當地國法令設置之獨立董事相互兼任者，不在此限)。
- (6) 非與公司之董事席次或有表決權之股份超過半數係由同一人控制之他公司董事、監察人或受僱人(但如為公司與其母公司、子公司或屬同一母公司之子公司依本法或當地國法令設置之獨立董事相互兼任者，不在此限)。
- (7) 非與公司之董事長、總經理或相當職務者互為同一人或配偶之他公司或機構之董事(理事)、監察人(監事)或受僱人(但如為公司與其母公司、子公司或屬同一母公司之子公司依本法或當地國法令設置之獨立董事相互兼任者，不在此限)。
- (8) 非與公司有財務或業務往來之特定公司或機構之董事(理事)、監察人(監事)、經理人或持股5%以上股東(但特定公司與機構如持有公司已發行股份總數20%以上，未超過50%，且為公司與其母公司、子公司或屬同一母公司之子公司依本法或當地國法令設置之獨立董事相互兼任者，不在此限)。
- (9) 非為公司或關係企業提供審計或最近二年取得報酬累計金額未逾新臺幣50萬元之商務、法務、財務、會計等相關服務之專業人士、獨資、合夥、公司或機構之企業主、合夥人、董事(理事)、監察人(監事)、經理人及其配偶。但依證券交易法或企業併購法相關法令履行職權之薪資報酬委員會、公開收購審議委員會或併購特別委員會成員，不在此限。
- (10) 未與其他董事間具有配偶或二親等以內之親屬關係。
- (11) 未有公司法第30條各款情事之一。
- (12) 未有公司法第27條規定以政府、法人或其代表人當選。

2. 薪資報酬委員會運作情形資訊

(1) 本公司之薪資報酬委員會委員計 3 人。

(2) 本屆委員任期：109 年 6 月 17 日至 112 年 6 月 8 日，最近年度(110 年度)薪資報酬委員會開會 2 次(A)，委員資格及出席情形如下：

| 職稱 | 姓名 | 實際列席次數 (B) | 委託出席次數 | 實際列席率(% (B/A)(註) | 備註 |
|-----|-----|---------------|--------|---------------------|----|
| 召集人 | 陳民本 | 2 | 0 | 100% | |
| 委員 | 高添慶 | 2 | 0 | 100% | |
| 委員 | 王政偉 | 2 | 0 | 100% | |

其他應記載事項：

- 一、董事會如不採納或修正薪資報酬委員會之建議，應敘明董事會日期、期別、議案內容、董事會決議結果以及公司對薪資報酬委員會意見之處理（如董事會通過之薪資報酬優於薪資報酬委員會之建議，應敘明其差異情形及原因）：本公司無此情形。
- 二、薪資報酬委員會之議決事項，如成員有反對或保留意見且有紀錄或書面聲明者，應敘明薪資報酬委員會日期、期別、議案內容、所有成員意見及對成員意見之處理：本公司無此情形。

註：(1) 年度終了日前有薪資報酬委員會成員離職者，應於備註欄註明離職日期、實際出席率(%)則以其在職期間薪資報酬委員會開會次數及其實際出席次數計算之。

(2) 年度終了日前，有薪資報酬委員會改選者，應將新、舊任薪資報酬委員會成員均予以填列，並於備註欄註明該成員為舊任、新任或連任及改選日期。實際出席率(%)則以其在職期間薪資報酬委員會開會次數及其實際出席次數計算之。

(六) 推動永續發展執行情形及與上市櫃公司永續發展實務守則差異情形及原因

| 推動項目 | 執行情形(註1) | | 與上市櫃公司永續發展實務守則差異情形及原因 |
|--|----------|---|--|
| | 是 | 否 | |
| 摘要說明 | | | |
| 一、公司是否建立推動永續發展之治理架構，且設置推動永續發展專(兼)職單位，並由董事會授權高階管理階層處理，及董事會督導情形？ | V | | 本公司尚未建立推動永續發展專(兼)職單位，將於法令期限內成立專(兼)職單位。惟董事會及高階管理階層之行使職權、內部控制制度等依「上市櫃公司治理實務守則」之精神及規範辦理。 (一)、未來視實際需要或法令規定適時辦理。 (二)、無重大差異 |
| 二、公司是否依重大性原則，進行與公司營運相關之環境、社會及公司治理議題之風險評估，並訂定相關風險管理政策或策略？(註2) | V | | (一)、公司依據誠信經營、服務及創新之經營理念與重大性原則，建置公司架構及相關道德標準，以健全完善之公司治理與內控機制，降低營運風險。 (二)、集團積極推廣綠能業務，並施行節能減碳措施，致力達成環境維護之目標。 (三)、追求企業獲利之同時，履行企業社會責任，進而打造永續經營的企業集團，並為經濟、社會與環境創造永續發展的價值。 |
| 三、環境議題 (一) 公司是否依其產業特性建立合適之環境管理制度？ | V | | 已建立完整的環境管理制度，並通過 ISO14001 認證 (有效期間：2019.12.19~2022.12.18)。 |
| (二) 公司是否致力於提升能源使用效率及使 用對環境負荷衝擊低之再生物料？ | V | | 推行環保教育，加強資源回收(例如，紙類、保特瓶等物品)及推行使用電子檔，不要浪費紙張，以降低對環境的負荷。 |
| (三) 公司是否評估氣候變遷對企業現在及未 來的潛在風險與機會，並採取相關之因應 措施？ | V | | 尚未針對氣候變遷對企業現在及未來的潛在風險與機會進行評估，但集團內設有總務單位維護環境管理及配合施行下列節能減碳措施： 1. 辦公室內溫度維持在攝氏 26 度 C 以上。 2. 安裝省水裝置、省電燈泡與燈管。 3. 公共區內減少不必要的光源。 4. 辦公室內種植綠色植物，以淨化空氣。 5. 鼓勵員工穿著簡便服裝，以減少對冷氣的需求。 6. 關係企業致力發展雲端運算相關產品，以配合客戶與政府機關及民營企業執行低碳經濟。 |

| 執行情形(註1) | | 與上市櫃公司永續發展實績異情形及原因 | |
|---|------|--|-------|
| 推動項目 | 摘要說明 | | |
| | 是 | 否 | |
| (四) 公司是否統計過去兩年溫室氣體排放量、用水量及廢棄物總重量，並制定溫室氣體減量、減少用水或其他廢棄物管理之政策？ | V | 無統計過去兩年溫室氣體排放量、用水量及廢棄物總重量，但有實施上述(三)之節能減碳措施。 | 無重大差異 |
| 四、社會議題 (一) 公司是否依照相關法規及國際人權公約，制定相關之管理政策與程序？ | V | 本公司遵守勞動相關法規並遵循國際人權公約，訂有工作規則及相關人事管理規章、性別平等相關規定。 | 無重大差異 |
| (二) 公司是否訂定及實施合理員工福利措施(包括薪酬、休假及其他福利等)，並將經營績效或成果適當反映於員工薪酬？ | V | 本公司訂有新進人員訓練手冊及相關人事管理規章，內容涵蓋本公司之薪資給付標準、工時、休假、退休金給付、勞健保給付等均符合勞動基準法相關規定。設立職工福利委員會，辦理各項福利事項與活動。本公司薪酬政策係依據工作性質與個人之經驗、能力及、表現，與經營績效給予對等之員工薪酬。 | 無重大差異 |
| (三) 公司是否提供員工安全與健康之工作環境，並對員工定期實施安全與健康教育？ | V | 本公司提供員工安全無虞的職場環境，並於新進人員報到時實施「職業安全衛生教育」，每年派員參加「職業安全衛生在職教育」訓練，定期實施災害緊急應變演習。每三年一次辦理全體員工健康檢查、不定期舉辦健康講座，並舉辦員工旅遊等活動。 | 無重大差異 |
| (四) 公司是否為員工建立有效之職涯能力發展培訓計畫？ | V | 本公司每年訂定教育訓練計劃，會依組織、部門需求，規劃安排各項內外培訓計畫以提升員工的專業知識技能。 | 無重大差異 |
| (五) 針對產品與服務之顧客健康與安全、客戶隱私、行銷及標示等議題，公司是否遵循相關法規及國際準則，並制定相關保護消費者或客戶權益政策及申訴程序？ | V | 本公司對產品與服務之行銷及標示，係遵循相關法規及國際準則，對於銷售之產品會依客戶需求出具自我宣告書。對客戶之隱私均遵守保密協定及隱私權保護政策(包含網站來訪者的個資保護法PIPA及GDPR相關規定)，並設有相關電子郵件及利害關係人專區申訴管道。 | 無重大差異 |

| 執行情形(註1) | | 與上市上櫃公司永續發展實守則差異情形及原因 |
|---|------|---|
| 推動項目 | 摘要說明 | |
| | 是 | |
| | 否 | |
| (六) 公司是否訂定供應商管理政策，要求供應商在環保、職業安全衛生或勞動人權等議題遵循相關規範，及其實施情形？ | V | 本公司在 ISO9001 規範中訂有供應商評鑑作業辦法 (QP-PR-001 及 QW-PR-001-004)，在甄選時會要求廠商填寫「廠商體制評估表」及「廠商環保調查表」，成為合格的供應商後，本公司採購、品質、研發等部門每年會到供應商稽核一次，以確保該供應商符合相關規範。 |
| 五、公司是否參考國際通用之報告書編製準則或指引，編製永續報告書等揭露公司非財務資訊之報告書？前揭報告書是否取得第三方驗證單位之確信或保證意見？ | V | 未編製企業社會責任報告書，然針對環境維護、綠能業務發展措施及社會公益活動等履行社會責任訊息，揭露相關資訊於本公司網站 (www.figc.com.tw)。 |
| 六、公司如依據「上市上櫃公司永續發展實守則」定有本身之永續發展守則者，請敘明其運作與所定守則之差異情形；尚未訂定相關守則。 | | 雖無參考國際通用之報告書編製準則編製企業社會責任報告書，但有揭露相關訊息於公司網站。 |
| 七、其他有助於瞭解推動永續發展執行情形之重要資訊： | | |
| (一)、本公司持續推廣綠能/節能監控、智慧建築、智慧交通及智慧城市相關解決方案，以減少對能源的消耗，提升能源的控管。 | | |
| (二)、請參考本公司網站 (www.figc.com.tw) 社會公益資訊。 | | |

註 1：執行情形如勾選「是」，請具體說明所採行之重要政策、策略、措施及執行情形；執行情形如勾選「否」，請於「與上市上櫃公司永續發展實守則差異情形及原因」欄位解釋差異情形及原因，並說明未來採行相關政策、策略及措施之計畫。

註 2：重大性原則係指有關環境、社會及公司治理議題對公司投資人及其他利害關係人產生重大影響者。

註 3：揭露方式請參閱臺灣證券交易所公司治理中心網站之最佳實務參考範例。

(七) 履行誠信經營情形及與上市上櫃公司誠信經營守則差異情形及原因

| 評估項目 | 運作情形(註1) | | 與上市上櫃公司誠信經營守則 差異情形及原因 |
|---|-------------------|--|--------------------------|
| | 是 | 否 | |
| <p>一、訂定誠信經營政策及方案</p> <p>(一) 公司是否制定並董事會通過之誠信經營政策，並於規章及對外文件中明示誠信經營之政策、作法，以及董事會與管理階層積極落實經營政策之承諾？</p> <p>(二) 公司是否建立不誠信行為風險之評估機制，定期分析及評估營業範圍內具效高不誠信行為方案，且至少涵蓋「上市上櫃公司誠信經營守則」第七條第二項各款行為之防範措施？</p> <p>(三) 公司是否於防範不誠信行為方案內明定作業程序、行為指南、違規之懲戒及申訴制度，且落實執行，並定期檢討修正前揭方案？</p> | <p>是</p> <p>V</p> | <p>(一)、本公司已依上市上櫃公司誠信經營守則制訂「誠信經營作業程序及行為指南」，條款內容涵蓋上市上櫃公司誠信經營守則之行為防範措施，並不定期依董事會指示加強宣導廉能文化與職場倫理。</p> <p>(二)、管理規章有明訂，不得利用公司名義在外招搖撞騙，侵占公款公物，投機取巧、隱瞞隱蔽，以圖個人私利等情事，否則依情節輕重予以記過或移送法辦。</p> <p>(三)、人事管理規章明訂員工不得藉職務上之便利，營私舞弊、收受賄贈或佣金等規定，並訂有相關懲處辦法。</p> | <p>無重大差異。</p> |
| <p>二、落實誠信經營</p> <p>(一) 公司是否評估往來對象之誠信紀錄，並於其與往來交易對象簽訂之契約中明訂誠信行為條款？</p> <p>(二) 公司是否設置隸屬董事會之推動企業誠信經營專責單位，並定期(至少一年一次)向董事會報告其誠信經營政策與防範不誠信行為方案及監督執行情形？</p> <p>(三) 公司是否制定防止利益衝突政策、提供適當陳述管道，並落實執行？</p> <p>(四) 公司是否為落實誠信經營已建立有效的會計制度、內部控制制度，並由內部稽核單位依不誠信行為風險之評估結果，擬訂相關稽核計畫，並據以查核防範不誠信行為方案之遵循情形，或委託會計師執行查核？</p> <p>(五) 公司是否定期舉辦誠信經營之內、外部之教育訓練？</p> | <p>是</p> <p>V</p> | <p>(一)、新進人員聘任通知書中，已有明訂廉能誠信等條款，並要求每位新進人員務必詳閱後，予以簽署，如有違反相關規定，將接受嚴重處。</p> <p>(二)、本公司指定稽核部為專責單位並隸屬於董事會，辦理誠信經營作業程序及行為指南之修訂、執行、解釋、諮詢服務暨通報內容登錄建檔等相關作業及監督執行。</p> <p>(三)、在內部各項訓練或會議中，持續宣導“外圍內方、腳踏實地”的經營理念，以培養正確的職場倫理觀念。</p> <p>(四)、內部獎懲辦法明訂，不得因業務關係接受不當利益，如有違反且情節重大者，將受免職之處分或移送司法機關究辦。嚴格審核實際費之核報，並揭示不得接受廠商贈物品且明訂於獎懲辦法。</p> <p>(五)、公司稽核專責單位不定期宣導誠信經營政策外，經營重要會議亦配合辦理宣導訓練活動。</p> | <p>無重大差異</p> |

| 評估項目 | 運作情形(註1) | | 與上市上櫃公司誠信經營守則 差異情形及原因 |
|---|----------|--|--------------------------|
| | 是 | 否 | |
| <p>三、公司檢舉制度之運作情形</p> <p>(一) 公司是否訂定具體檢舉及獎勵制度，並建立便利檢舉管道，及針對被檢舉對象指派適當之受理專責人員？</p> <p>(二) 公司是否訂定受理檢舉事項之調查標準作業程序、調查完成後應採取之後續措施及相關保密機制？</p> <p>(三) 公司是否採取保護檢舉人不因檢舉而遭受不當處置之措施？</p> | V | <p>(一)、公司成立稽核專責單位監督執行、政策宣導及規劃檢舉制度且定期向董事會報告，除此，亦配合證交所定期專案抽查並將執行成果於年報的公司治理專章揭露，成為主管機關及投資人參考的重要指標，如有違反誠信行為者，將接受公司嚴懲，情節重大者，將接受免職或各項刑事訴訟之處分。</p> <p>(二)、公司訂定「誠信經營作業程序及行為指南」及「申訴辦法」，從提出、調查及結案，皆由專責單位依作業程序與保密原則處理。</p> <p>(三)、公司對於舉發或被舉發人之相關調查過程嚴予保護，避免相關人員受到不公平或不利的對待。</p> | 無重大差異 |
| <p>四、加強資訊揭露</p> <p>公司是否於其網站及公開資訊觀測站，揭露其所訂誠信經營守則內容及推動成效？</p> | V | <p>1. 各項廉潔條款除要求員工簽署遵守外，各項訓練或會議中，均持續宣導正確之職場倫理，且不定期於內部網站公告，不得接受不當利益或饋贈物品。</p> <p>2. 本公司於公司網站及內部網站建立並公告內部獨立檢舉信箱、專線或委託其他外部獨立機構提供檢舉信箱、專線，供本公司內部及外部人員使用。</p> | 無重大差異 |
| <p>五、公司如依據「上市上櫃公司誠信經營守則」訂有本身之誠信經營守則者，請敘明其運作與所訂守則之差異情形：無差異。</p> | | | |
| <p>六、其他有助於瞭解公司誠信經營運作情形之重要資訊：(如公司檢討修正其訂定之誠信經營守則等情形) 無。</p> | | | |

註1：運作情形不論勾選「是」或「否」，均應於摘要說明欄位敘明。

(八) 公司治理規章及其查詢方式

有關本公司治理運作情形，依金融監督管理委員會制定之相關規範，訂定內部管理制度，包含資金貸與處理程序、取得或處分資產處理程序、背書保證處理程序及關係人交易管理程序…等相關規定。上述規定公佈於本公司內部網站或參閱歷年股東常會議事手冊。

(九) 其他足以增進對公司治理運作之瞭解之重要資訊

1. 本公司重要子公司大眾電腦股份有限公司及攸泰科技股份有限公司，對員工除依勞基法及相關法令辦理，並成立職工福利委員會提供各項補助及活動，並讓員工有適當之申訴管道及重視員工教育訓練，讓集團內主管與員工參與訓練，110年度計有623人次參與教育訓練課程(含內部承辦及派外訓練)，訓練總數共計1,369小時。
2. 本公司依法令規定誠實公開公司資訊，落實發言人制度，提供處理相關事宜，並善盡股東來電詢問之責，與投資者關係良好。
3. 本公司本著誠信踏實經營理念，與供應商、客戶及利害關係人(包括往來銀行、其他債權人、員工等)保持暢通的溝通管道，往來關係良好。
4. 本公司之董事及獨立董事均具有產業專業背景及經營管理實務經驗，本公司隨時提供董事及獨立董事需注意之相關法規資訊，並不定期函知或安排董事及獨立董事參加與公司治理主題相關之研討會或進修課程，及參加公司辦理有關財務業務之內部訓練，同時本公司董事及獨立董事進修課程每月已依實際上課情形申報於公開資訊觀測站。
5. 本公司內部控制各項管理規章辦法訂定及修訂均需董事會核決，有關投資案、背書保證、資金貸與、銀行融資等重大議案皆經適當權責部門評估分析及依董事會決議執行，稽核處亦依風險評估結果擬訂其年度稽核計畫，以落實監督機制及控管各項風險管理之執行。
6. 本公司訂有「內部重大資訊處理作業程序」，作為本公司重大資訊處理及揭露機制之依據，並於內部文件管理系統公告，供經理人及員工隨時查閱。
7. 本公司已於110年為董事及獨立董事購買責任保險。

(十) 內部控制制度執行狀況

1. 內部控制聲明書

大眾全球投資控股股份有限公司
內部控制制度聲明書

日期：111年3月24日

本公司民國110年度之內部控制制度，依據自行評估的結果，謹聲明如下：

- 一、本公司確知建立、實施和維護內部控制制度係本公司董事會及經理人之責任，本公司業已建立此一制度。其目的係在對營運之效果及效率(含獲利、績效及保障資產安全等)、報導具可靠性、及時性、透明性及符合相關規範暨相關法令規章之遵循等目標的達成，提供合理的確保。
- 二、內部控制制度有其先天限制，不論設計如何完善，有效之內部控制制度亦僅能對上述三項目標之達成提供合理的確保；而且，由於環境、情況之改變，內部控制制度之有效性可能隨之改變。惟本公司之內部控制制度設有自我監督之機制，缺失一經辨認，本公司即採取更正之行動。
- 三、本公司係依據「公開發行公司建立內部控制制度處理準則」(以下簡稱「處理準則」)規定之內部控制制度有效性之判斷項目，判斷內部控制制度之設計及執行是否有效。該「處理準則」所採用之內部控制制度判斷項目，係為依管理控制之過程，將內部控制制度劃分為五個組成要素：1.控制環境，2.風險評估，3.控制作業，4.資訊與溝通，及5.監督作業。每個組成要素又包括若干項目。前述項目請參見「處理準則」之規定。
- 四、本公司業已採用上述內部控制制度判斷項目，評估內部控制制度之設計及執行的有效性。
- 五、本公司基於前項評估結果，認為本公司於民國110年12月31日的內部控制制度(含對子公司之監督與管理)，包括瞭解營運之效果及效率目標達成之程度、報導係屬可靠、及時、透明及符合相關規範暨相關法令規章之遵循有關的內部控制制度等之設計及執行係屬有效，其能合理確保上述目標之達成。
- 六、本聲明書將成為本公司年報及公開說明書之主要內容，並對外公開。上述公開之內容如有虛偽、隱匿等不法情事，將涉及證券交易法第二十條、第三十二條、第一百七十一條及第一百七十四條等之法律責任。
- 七、本聲明書業經本公司民國111年03月24日董事會通過，出席董事7人中，均同意本聲明書之內容，併此聲明。

大眾全球投資控股股份有限公司



董事長：簡明仁



總經理：簡民智



2. 委託會計師專案審查內部控制制度者，應揭露會計師審查報告：無。

(十一) 公司及內部人員依法被處罰、公司對其內部人員違反內部控制制度規定之處罰、主要缺失與改善情形：無。

(十二) 股東會及董事會重要決議

1. 一一〇年股東常會決議事項執行情形：

| 日期 | 股東常會決議 | 執行情形 |
|-----------|------------------------|-----------|
| 110.08.04 | 一、民國 109 年度營業報告書及財務報表案 | 決議通過 |
| | 二、民國 109 年度盈餘分配案 | 決議通過 |
| | 三、訂定本公司「董事會績效評估辦法」 | 已依修正後條文運作 |
| | 四、修訂「誠信經營作業程序及行為指南」 | 已依修正後條文運作 |

2. 一一〇年度及截至年報刊印日止共召開十二次董事會，重要決議摘要如下：

| 日期 | 會別 | 決議事項 |
|-----------|----------------|--|
| 110.03.30 | 第 7 屆第 8 次董事會 | 1. 本公司民國 109 年度營業報告書、財務報表案。 2. 本公司 109 年度盈虧撥補案。 3. 委任現任會計師「資誠聯合會計師事務所」繼續擔任公司簽證會計師。 4. 本公司 109 年度員工及董監酬勞分派案。 |
| 110.05.12 | 第 7 屆第 9 次董事會 | 1. 本公司民國 110 年度第一季財務報表案。 2. 資金貸與子公司攸泰科技股份有限公司案。 3. 本公司發行國內第一次無擔保轉換公司債案。 |
| 110.07.16 | 第 7 屆第 10 次董事會 | 1. 重新召開 110 年股東常會相關事宜案。 |
| 110.08.12 | 第 7 屆第 11 次董事會 | 1. 本公司民國 110 年度第二季合併財務報表案。 |
| 110.09.23 | 第 7 屆第 12 次董事會 | 1. 資金貸與 子公司攸泰科技股份有限公司案。 |
| 110.10.21 | 第 7 屆第 13 次董事會 | 1. 資金貸與 子公司攸泰科技股份有限公司案。 |
| 110.11.11 | 第 7 屆第 14 次董事會 | 1. 本公司民國 111 年度稽核計畫。 2. 本公司民國 110 年度第三季合併財務報表案。 |
| 110.12.09 | 第 7 屆第 15 次董事會 | 1. 增資子公司攸泰科技股份有限公司案。 2. 為子公司攸泰科技股份有限公司提供連帶保證案。 |
| 111.1.06 | 第 7 屆第 16 次董事會 | 1. 公司經理人(協理級以上主管)110 年度年終獎金基數核發案。 2. 為子公司攸泰科技股份有限公司提供臺灣土地銀行股份有限公司 Letter of comfort 案。 |
| 111.2.24 | 第 7 屆第 17 次董事會 | 1. 為子公司 PRIME BASE INC. 提供連帶保證案。 2. 訂定國內第一次無擔保轉換公司債 110 年第 4 季轉換普通股發行新股之增資基準日案發行新股金額為新台幣 205,859,900 元。 3. 續委任簽證會計師事務所，並更換簽證會計師 變更為張淑瓊會計師及林柏全會計師查核簽證。 4. 本公司「取得或處分資產處理程序」部分條文修正案。 |

| 日期 | 會別 | 決議事項 |
|----------|------------|---|
| 111.3.24 | 第7屆第18次董事會 | 1. 本公司民國111年度營運計畫書案。 2. 本公司民國110年度「內部控制制度有效性考核」及「內部控制制度聲明書」案。 3. 處分長期投資股權情形承認案。 4. 解除本公司董事競業禁止之限制案。 5. 本公司民國110年度員工及董事酬勞分派案。 6. 擬訂定本公司民國111年股東常會召開日期等相關事宜。 7. 本公司民國110年度盈餘分配案。 8. 本公司民國110年度營業報告書、財務報表案。 |
| 111.5.12 | 第7屆第19次董事會 | 1. 本公司民國111年度第一季財務報表案。 2. 修訂本公司「公司章程」案。 3. 訂定國內第一次無擔保轉換公司債111年第1季轉換通股發行新股之增資基準日案。 4. 本公司溫室氣體盤查及查證時程計畫案。 |

(十三) 董事或獨立董事對董事會通過重要決議有不同意見且有紀錄或書面聲明者，其主要內容：無。

(十四) 公司有關人士辭職解任情形：無

五、簽證會計師公費資訊

金額單位：新臺幣仟元

| 會計師事務所名稱 | 會計師姓名 | 會計師查核期間 | 審計公費 | 非審計公費 | 合計 | 備註 |
|------------|-------|-------------------------|-------|-------|-------|------------|
| 資誠聯合會計師事務所 | 張淑瓊 | 110.01.01~ 110.12.31 | 1,180 | 139 | 1,319 | 查帳車資及打字印刷費 |
| | 林鈞堯 | 110.01.01~ 110.12.31 | | | | |

註1：本年度本公司若有更換會計師或會計師事務所者，應請分別列示查核期間，及於備註欄說明更換原因，並依序揭露所支付之審計與非審計公費等資訊。

註2：非審計公費請按服務項目分別列示，若非審計公費之「其他」達非審計公費合計金額25%者，應於備註欄列示其服務內容。

六、更換會計師資訊：無。

七、本公司董事長、總經理、財務或會計經理人，於民國一一〇年度無任職於資誠聯合會計師事務所或其關係企業。

八、最近年度及截至年報刊印日止董監事、經理人及持股比例超過百分之十之股東股權移轉及股權質押情形

(一) 董事、監察人、經理人及大股東股權變動情形

| 職稱(註1) | 姓名 | 一一〇年度 | | 當年度截至3月31日止 | |
|--------|-----|-----------|-----------|-------------|-----------|
| | | 持有股數增(減)數 | 質押股數增(減)數 | 持有股數增(減)數 | 質押股數增(減)數 |
| 董事長 | 簡明仁 | 210,899 | 0 | 0 | 0 |

註1：持有公司股份總額超過百分之十股東應註明為大股東，並分別列示。

註2：股權移轉或股權質押之相對人為關係人者，尚應填列下表。

(二) 股權移轉資訊：無。

(三) 股權質押資訊：無。

九、持股比例占前十名之股東，其相互間之關係資料

111年04月25日

| 姓名 (註1) | 本人 持有股份 | | 配偶、未成年子女 持有股份 | | 利用他人 名義 合計持 有股份 | | 前十大股東相互間具 有關係人或為配偶、二 親等以內之親屬關係 者，其名稱或姓名及關 係。(註3) | | 備註 |
|---|------------------------|--------------|------------------|-----------|--------------------------|----------|--|--------------------------|----|
| | 股數 | 持股 比率 | 股數 | 持股 比率 | 股 數 | 持股 比率 | 名稱 (或姓名) | 關係 | |
| 佳照投資(股)公司 負責人：李見發 | 45,723,836 0 | 21.40 0 | 0 0 | 0 0 | 0 0 | 0 0 | 宗經投資 (股)公司 | 同一負責 人 | |
| 財團法人王楊嬌愛主 社會福利慈善基金會 法定代理人：王雪齡 | 35,292,065 0 | 16.52 0 | 0 3,717,672 | 0 1.74 | 0 0 | 0 0 | - 簡明仁 | - 配偶 | |
| 臺灣銀行股份有限公 司受託公益信託大眾 教育基金專戶 法定代理人：呂桔誠 | 32,000,000 0 | 14.98 0 | 0 0 | 0 0 | 0 0 | 0 0 | - | - | |
| 和盟投資(股)公司 負責人：簡顯立 | 8,080,645 0 | 3.78 0 | 0 0 | 0 0 | 0 0 | 0 0 | 大學創業投 資(股)公司 | 同一負責 人 | |
| 宗經投資(股)公司 負責人：李見發 | 15,942,466 0 | 7.46 0 | 0 0 | 0 0 | 0 0 | 0 0 | 佳照投資 (股)公司 | 同一負責 人 | |
| 奇新投資(股)公司 負責人：林秋琴 | 15,021,646 0 | 7.03 0 | 0 0 | 0 0 | 0 0 | 0 0 | - | - | |
| 簡民智 | 6,150,000 | 2.88 | 150,000 | 0.07 | 0 | 0 | 王雪齡 簡明仁 | 二親等內 親屬 二親等內 親屬 | |
| 財團法人大眾教育基金會 法定代理人：簡明仁 | 4,000,000 3,717,672 | 1.87 1.74 | 0 0 | 0 0 | 0 0 | 0 0 | - | - | |
| 簡明仁 | 3,717,672 | 1.74 | 0 | 0 | 0 | 0 | 王雪齡 簡民智 | 配偶 二親等內 親屬 | |
| 台中銀證券股份有限公司 | 2067686 | 0.97 | 0 | 0 | 0 | 0 | | | |
| 大學創業投資(股)公司 負責人：簡顯立 | 1,800,000 0 | 0.84 0 | 0 | 0 | 0 | 0 | 和盟投資 (股)公司 | 同一負責 人 | |

註1：應將前十名股東全部列示，屬法人股東者應將法人股東名稱及代表人姓名分別列示。

註2：持股比例之計算係指分別以自己名義、配偶、未成年子女或利用他人名義計算持股比率。

註3：將前揭所列示之股東包括法人及自然人，應依發行人財務報告編製準則規定揭露彼此間之關係。

十、本公司、董監事、經理人及關係企業綜合持股比例

110年12月31日

單位：仟股；%

| 轉投資事業（註） | 本公司投資 | | 董事、監察人、經理人及直接或間接控制事業之投資 | | 綜合投資 | |
|-------------------|---------|--------|-------------------------|--------|---------|---------|
| | 股數 | 持股比例 | 股數 | 持股比例 | 股數 | 持股比例 |
| 大眾電腦股份有限公司 | 80,886 | 100% | 0 | 0% | 80,886 | 100.00% |
| 眾晶科技股份有限公司 | 41,496 | 69.16% | 23 | 0.04% | 41,519 | 69.20% |
| 坤眾科技股份有限公司 | 44 | 1.09% | 0 | 0 | 44 | 1.09% |
| 新眾電腦股份有限公司 | 1 | 0.01% | 2,039 | 29.13% | 2,040 | 29.14% |
| 3CEMS Corporation | 317,609 | 36.16% | 219,212 | 24.96% | 536,821 | 61.12% |
| 國眾電腦股份有限公司 | 1,787 | 2.05% | 3,381 | 3.87% | 5,168 | 5.91% |
| 攸泰科技股份有限公司 | 30,663 | 51.11% | 14,751 | 24.59% | 45,414 | 75.70% |

註：係本公司之採用權益法之投資。

參、募資情形

一、資本及股份

(一) 股本來源

| 年月 | 發行價格 | 核定股本 | | 實收股本 | | 股本 | | 備註 | | 生效(核准)日期及文號 |
|--------|------|-----------|------------|---------|---------|-----------|-----------|----------------|--|-------------------|
| | | 股數(仟股) | 金額(仟元) | 股數(仟股) | 金額(仟元) | 普通股 | 特別股 | 來源 | 以現金以外之財產抵充股款者 | |
| | | | | | | | | | | |
| 93.08 | 10 | 2,500,000 | 25,000,000 | 548,827 | 170,000 | 5,488,274 | 1,700,000 | 股份轉換 | | 經授商字第09301164390號 |
| 94.10 | 7.5 | 2,500,000 | 25,000,000 | 548,827 | 396,667 | 5,488,274 | 3,966,670 | 私募甲種記名式附認股權特別股 | 2,266,670仟元 | 經授商字第09401200360號 |
| 94.12 | 7.5 | 2,500,000 | 25,000,000 | 548,827 | 412,667 | 5,488,274 | 4,126,670 | 收回到期之乙種記名式特別股 | 1,700,000仟元 | 經授商字第09401241680號 |
| 95.08 | - | 2,500,000 | 25,000,000 | 209,652 | 157,639 | 2,096,520 | 1,576,388 | 彌補虧損減資 | 5,942,035仟元 (普通股 3,391,753仟元; 特別股 2,550,282仟元) | 經授商字第09501189630號 |
| 96.08 | 10 | 2,500,000 | 25,000,000 | 224,826 | 78,819 | 2,248,260 | 788,194 | 彌補虧損減資 | 1,836,454仟元 (普通股 1,048,260仟元; 特別股 788,194仟元) 私募普通股 1,200,000仟元 | 經授商字第09601208750號 |
| 98.11 | 10 | 2,500,000 | 25,000,000 | 344,826 | 78,819 | 3,448,260 | 788,194 | 私募普通股 | 1,200,000仟元 | 經授商字第09801280340號 |
| 99.09 | 10 | 2,500,000 | 25,000,000 | 120,689 | 27,587 | 1,206,891 | 275,868 | 減資 | 2,753,695仟元 | 經授商字第09901221480號 |
| 99.11 | 10 | 2,500,000 | 25,000,000 | 160,689 | 0 | 1,606,891 | 0 | 私募普通股 | 400,000仟元, 收回特別股 275,868仟元 | 經授商字第09901268640號 |
| 100.02 | 10 | 2,500,000 | 25,000,000 | 270,689 | 0 | 2,706,891 | 0 | 私募普通股 | 1,100,000仟元 | 經授商字第10001048180號 |
| 100.04 | 10 | 2,500,000 | 25,000,000 | 320,689 | 0 | 3,206,891 | 0 | 私募普通股 | 500,000仟元 | 經授商字第10001080400號 |
| 105.12 | 7.0 | 2,500,000 | 25,000,000 | 60,000 | 0 | 3,806,891 | 0 | 現金增資發行普通股 | 60,000仟股, 每股面額 10元 | 經授商字第10501296590號 |

| 年月 | 核定股 | | 實收股 | | 股本 | | 備註 | | |
|--------|-----------|------------|---------|-----|-----------|-----|-----------------------|--------------|----------------------------------|
| | 股數(仟股) | 金額(仟元) | 普通股 | 特別股 | 普通股 | 特別股 | 股本 | 備註 | |
| 107.11 | 2,500,000 | 25,000,000 | 190,344 | 0 | 1,903,445 | 0 | 減資1,903,445仟元 | 以現金以外之財產抵充股款 | 生效(核准)日期及文號 經授商字第10701123170號 |
| 111.03 | 2,500,000 | 25,000,000 | 210,930 | 0 | 2,109,305 | 0 | 第一次無擔保轉換公司債轉換20,585仟股 | | 經授商字第11101036340號 |

註1：應填列截至年報刊印日止之當年年度資料。
 註2：增資部分應加註生效(核准)日期與文號。
 註3：以低於票面金額發行股票者，應以顯著方式標示。
 註4：以貨幣債權、技術抵充股款者，應予敘明，並加註抵充之種類及金額。
 註5：屬私募者，應以顯著方式標示。

| 股種 | 核定股本 | | | | 備註 |
|-----|-------------|------------|---------------|---------------|----|
| | 流通在外股份 | | 未發行股份 | 合計 | |
| | 上市 | 未上市(櫃) | | | |
| 普通股 | 189,930,544 | 21,000,000 | 2,289,069,456 | 2,500,000,000 | |
| 特別股 | 0 | 0 | 0 | 0 | |
| 合計 | 189,930,544 | 21,000,000 | 2,289,069,456 | 2,500,000,000 | |

註：請註明該股票是否屬上市或上櫃公司股票(如為限制上市或上櫃買賣者，應予加註)。

總括申報制度相關資訊：無。

(二) 股東結構

111年04月25日

| 人數 | 政府機構 | 金融機構 | 其他法人 | 外國機構及外國人 | 合計 | |
|------|------------|-------------|-----------|------------|-------------|---|
| | | | | | 個 | 人 |
| 0 | 4 | 91 | 59 | 58,091 | 58,245 | |
| 0 | 32,000,177 | 130,113,191 | 6,705,264 | 44,816,251 | 213,634,883 | |
| 0.00 | 16.81 | 72.19 | 3.42 | 7.58 | 100.00 | |

註：第一上市(櫃)公司及興櫃公司應揭露其陸資持股比例；陸資係指大陸地區人民來臺投資許可辦法第3條所規定之大陸地區人民、法人、團體、其他機構或共於第三地區投資之公司。

(三) 股權分散情形

每股面額十元

111年04月25日

| 持 股 分 級 | 股 東 人 數 | 持 有 股 數 | 持 股 比 率(%) |
|-------------------------|---------|-------------|------------|
| 1 ----- 999 | 50,023 | 2,340,138 | 1.09 |
| 1,000 ----- 5,000 | 7,042 | 13,194,406 | 6.18 |
| 5,001 ----- 10,000 | 635 | 5,054,836 | 2.37 |
| 10,001 ----- 15,000 | 189 | 2,450,999 | 1.15 |
| 15,001 ----- 20,000 | 103 | 1,903,251 | 0.89 |
| 20,001 ----- 30,000 | 101 | 2,592,665 | 1.21 |
| 30,001 ----- 40,000 | 33 | 1,206,662 | 0.56 |
| 40,001 ----- 50,000 | 19 | 871,800 | 0.41 |
| 50,001 ----- 100,000 | 56 | 3,865,408 | 1.81 |
| 100,001 ----- 200,000 | 21 | 3,027,419 | 1.42 |
| 200,001 ----- 400,000 | 4 | 980,000 | 0.46 |
| 400,001 ----- 600,000 | 4 | 1,899,414 | 0.89 |
| 600,001 ----- 800,000 | 1 | 771,208 | 0.36 |
| 800,001 ----- 1,000,000 | 1 | 900,000 | 0.42 |
| 1,000,001 以上 | 13 | 172,576,677 | 80.78 |
| 合 計 | 58,245 | 213,634,883 | 100.00 |

(四) 主要股東名單

111年04月25日

| 主要股東名稱 | 持 有 股 數 | 持 股 比 率(%) |
|--------------------|------------|------------|
| 佳照投資股份有限公司 | 45,723,836 | 21.40 |
| 財團法人王楊嬌愛主社會福利慈善基金會 | 35,292,065 | 16.52 |
| 臺灣銀行股份有限公司 | 32,000,000 | 14.98 |
| 宗經投資股份有限公司 | 15,942,466 | 7.46 |
| 奇新投資股份有限公司 | 15,021,646 | 7.03 |
| 和盟投資股份有限公司 | 8,080,645 | 3.78 |
| 簡民智 | 6,150,000 | 2.88 |
| 財團法人大眾教育基金會 | 4,000,000 | 1.87 |
| 簡明仁 | 3,717,672 | 1.74 |
| 台中銀證券股份有限公司 | 2,067,686 | 0.97 |

(五) 每股市價、淨值、盈餘及股利資料

| 項 目 | | 年 度 | | | |
|-------------------|--------------|------------|------------|------------------------------|-------|
| | | 109 年度 | 110 年度 | 當年度截至 111 年 3 月 31 日(註 8) | |
| 每股 市價 (註 1) | 最 高 | 14.90 | 98.00 | 81.00 | |
| | 最 低 | 11.35 | 12.90 | 56.60 | |
| | 平 均 | 13.29 | 29.45 | 68.98 | |
| 每股 淨值 (註 2) | 分 配 前 | 11.15 | 13.02 | 13.67 | |
| | 分 配 後 | 11.15 | (註 9) | (註 9) | |
| 每股 盈餘 | 加權平均股數 | 190,345 仟股 | 191,529 仟股 | 213,129 仟股 | |
| | 每股盈餘(註 3) | (0.21) | 1.32 | 0.44 | |
| 每股 股利 | 現 金 股 利 | - | (註 9) | (註 9) | |
| | 無償配股 | 盈餘配股 | - | (註 9) | (註 9) |
| | | 資本公積配股 | - | (註 9) | (註 9) |
| | 累積未付股利(註 4) | - | - | | |
| 投資 報酬 分析 | 本益比(註 5) | (63) | 22 | 157 | |
| | 本利比(註 6) | NA | NA | NA | |
| | 現金股利殖利率(註 7) | NA | NA | NA | |

*若有以盈餘或資本公積轉增資配股時，並應揭露按發放之股數追溯調整之市價及現金股利資訊。

註 1：列示各年度普通股最高及最低市價，並按各年度成交量與成交筆數計算各年度平均市價。

註 2：請以年底已發行之股數為準並依據董事會或次年度股東會決議分配之情形填列。

註 3：如有因無償配股等情形而須追溯調整者，應列示調整前及調整後之每股盈餘。

註 4：權益證券發行條件如有規定當年度未發放之股利得累積至有盈餘年度發放者，應分別揭露截至當年度止累積未付之股利。

註 5：本益比=當年度每股平均收盤價/每股盈餘。

註 6：本利比=當年度每股平均收盤價/每股現金股利。

註 7：現金股利殖利率=每股現金股利/當年度每股平均收盤價。

註 8：本公司當年度截至民國 111 年 3 月 31 日之財務資料業經資誠聯合會計師事務所核閱。

註 9：110 年度保留盈餘議案尚未經股東會決議。

(六) 公司股利政策及執行狀況

1. 股利政策

本公司年度如有獲利，應提撥百分之二至百分之十為員工酬勞，由董事會決議以股票或現金分派發放，其發放對象得包含符合一定條件之從屬公司員工；本公司得以上開獲利數額，由董事會決議提撥不高於百分之一點五為董監酬勞。員工酬勞及董監酬勞分派案應提股東會報告。但公司尚有累積虧損時，應預先保留彌補數額，再依前項比例提撥員工酬勞及董監酬勞。

公司年度總決算如有盈餘，應先提繳稅款、彌補累積虧損，再提列法定盈餘公積百分之十，但法定盈餘公積已達本公司實收

資本額時，得不再提列，其餘再依法令規定提列或迴轉特別盈餘公積；如尚有餘額，併同累積未分配盈餘，由董事會擬具盈餘分配議案，提請股東會決議分派股東股息紅利。本公司為考量資金需求及強化財務結構，並適度滿足股東對現金流入之需求，關於股利分派應考量維持股利穩定原則，為現金與股票作合宜之比例分配。

2. 本次股東會擬議股利分配情形

本公司董事會於民國 111 年 03 月 24 日擬定不分派股利，將提請民國 111 年 06 月 23 日股東常會同意。

(七) 本次股東會擬議之無償配股對公司營業績效及每股盈餘之影響：不適用。

(八) 員工、董事及監察人酬勞

1. 公司章程所載員工、董事及監察人酬勞之成數或範圍：

公司年度如有獲利，應提撥百分之二至百分之十為員工酬勞，由董事會決議以股票或現金分派發放，其發放對象得包含符合一定條件之從屬公司員工；本公司得以上開獲利數額，由董事會決議提撥不高於百分之一點五為董監酬勞。員工酬勞及董監酬勞分派案應提股東會報告。

2. 本期估列員工、董事及監察人酬勞金額之估列基礎、以股票分派之員工酬勞之股數計算基礎及實際分派金額若與估列數有差異時之會計處理：年度財務報告通過發布日前經董事會決議之發放金額有重大變動時，該變動調整原提列年度費用；年度財務報告通過發布日後若金額仍有變動，則依會計估計變動處理，於次一年度調整入帳。

3. 董事會通過分派酬勞情形：

110 年度估列員工及董監酬勞前稅前淨利 257,000 (仟元)，因公司有獲利，擬提列稅前淨利的百分之三(新台幣 7,710 仟元)為員工酬勞，另擬提撥百分之零點二(新台幣 514 仟元)為董監酬勞，尚需報告股東會。

4. 前一年度員工、董事及監察人酬勞之實際分派情形(包括分派股數、金額及股價)、其與認列員工、董事及監察人酬勞有差異者並應敘明差異數、原因及處理情形：無分派情形，不適用。

(九) 買回本公司股份情形：無。

二、公司債辦理情形

(一)公司債：無。

(二)轉換公司債

公司債辦理情形

| 公司債種類 (註2) | 國內第1次無擔保轉換公司債 (註5) | |
|---------------------------------------|--|---|
| 發行(辦理)日期 | 民國110年09月10日 | |
| 面額 | 新台幣10萬元 | |
| 發行及交易地點(註3) | 財團法人中華民國證券櫃檯買賣中心 | |
| 發行價格 | 101元 | |
| 總額 | 總面額新台幣7億元 實收總金額新台幣7億700萬元 | |
| 利率 | 票面利率0% | |
| 期限 | 3年期 到期日:113/09/10 | |
| 保證機構 | N/A | |
| 受託人 | 華南商業銀行信託部 | |
| 承銷機構 | 台中銀證券股份有限公司 | |
| 簽證律師 | 邱士芳律師 | |
| 簽證會計師 | 張淑瓊會計師、林鈞堯會計師 | |
| 償還方法 | 到期時依債券面額以現金一次償還 | |
| 未償還本金 | 截至111年03月31日止,新台幣251,800,000元 | |
| 贖回或提前清償之條款 | 請參閱本公司國內第一次無擔保轉換公司債發行及轉換辦法 | |
| 限制條款(註4) | 不適用 | |
| 信用評等機構名稱、評等日期、公司債評等結果 | 不適用 | |
| 附其他權利 | 截至年報刊印日止已轉換(交換或認股)普通股、海外存託憑證或其他有價證券之金額 | 截至111年03月31日止,已轉換普通股之金額及股數如下: 新台幣:230,435,450元 股數:23,043,545股 |
| | 發行及轉換(交換或認股)辦法 | 請參閱本公司國內第一次無擔保轉換公司債發行及轉換辦法 |
| 發行及轉換、交換或認股辦法、發行條件對股權可能稀釋情形及對現有股東權益影響 | 本次發行轉換公司債新台幣7億元,以發行時轉換價格新台幣19.45元計,最大可轉換本公司普通股約35,989仟股,依發行時本公司已發行且流通在外股數1,903仟股計算,最大稀釋股權約18.91%,對股東權益而言,隨著轉換公司債轉換為本公司普通股,除可降低負債外,亦可提高股東權益,進而提高每股淨值,因此就長期而言對股東權益較得以保障。 | |
| 交換標的委託保管機構名稱 | 不適用 | |

註1:公司債辦理情形含辦理中之公募及私募基金。辦理中之公募公司債係指已經本會生效(核准)者;辦理中之私募基金係指已經董事會決議通過者。

註2:欄位多寡視實際辦理次數調整。

註3:屬海外公司債者填列。

註4:如限制發放現金股利、對外投資或要求維持一定資產比例等。

註5:屬私募基金者,應以顯著方式標示。

註6:屬轉換公司債、交換公司債、總括申報發行公司債或附認股權公司債,應依性質按表列格式再揭露轉換公司債資料、交換公司債資料、總括申報發行公司債情形及附認股權公司債資料。

轉換公司債資料

| 公司債種類 (註1) | | 國內第1次無擔保轉換公司債 | |
|--------------------------|--------|---|------------------------|
| 項 | 年 度 | 110年 | 當年度截至111年4月30日 (註4) |
| | | 目 | |
| 轉債(註 換市註 公價2 司) | 最 高 | 441.00 | 421.00 |
| | 最 低 | 111.10 | 291.00 |
| | 平 均 | 182.99 | 380.26 |
| 轉 換 價 格 | | 19.45元 | 19.45元 |
| 發行(辦理)日期及發 行時轉換價格 | | 發行(辦理)日期:民國110年9月10日 發行時轉換價格:19.45元 | |
| 履行轉換義務方式 (註3) | | 以本公司之普通股為轉換標的,並以發行新股之方式履行 轉換義務,債券持有人透過集保公司以帳簿劃撥方式辦理 轉換。 | |

註1:欄位多寡視實際辦理次數調整。

註2:海外公司債如有多處交易地點者,按交易地點分別列示。

註3:交付已發行股份或發行新股。

註4:應填列截至年報刊印日止之當年度資料。

(三)交換公司債:無。

(四)總括申報發行公司債:無。

(五)附認股權公司債:無。

三、特別股辦理情形:無。

四、海外存託憑證辦理情形:無。

五、員工認股權憑證辦理情形:無。

六、限制員工權利新股辦理情形:無。

七、併購或受讓他公司股份發行新股辦理情形:無。

八、資金運用計劃執行情形:已完部執行完畢,計劃如下:

1.償還銀行借款:

其中235,000千元已依預計進度於110年第三季用於償還大眾控及
子公司攸泰科技之銀行借款。

2.充實營運資金:

(1).其中372,000千元已依預計進度於110年第三季充實子公司
攸泰科技營運資金

(2).其中100,000千元已依預計進度於110年第四季充實子公司
攸泰科技營運資金

肆、營運概況

一、業務內容

本公司之營運以督導大眾電腦(股)公司、三希科技(股)公司(3CEMS CORP.)、攸泰科技(股)公司及其他轉投資公司之管理為營運之重點。

今就本公司(大眾投控)與主要子公司大眾電腦(股)公司、三希科技(股)公司、攸泰科技(股)公司敘述如下。

(一)業務範圍

1. 大眾投控：一般投資業。

2. 大眾電腦

大眾電腦以研發設計為主，在持續調整策略檢討改革的經營方針下，依據既定的營運方向執行並漸達轉型目標，因應車載、智慧物聯網(AIOT)、企業綠能節能減碳，ESG永續經營管理的資通訊產品發展及市場趨勢，將以研發及製造生產優勢配合市場動態提供客戶具銷售特色及高附加價值之產品方案。

並以 NXP/ANDROID/LINUX/QNX /HONEYWELL NIAGARA 平台之軟、硬體平台為核心技術，全力開發 A (AUTOMOTIVE 車載)，A(AUTOMATION 物聯網/綠能)領域產品為發展主軸，憑借專業研發技術開發滿足客戶需求之利基產品。

(1)業務主要內容及營業比重：

對於 AUTOMOTIVE 汽車車載電子部分，隨著產業市場的需求，將調高 AUTOMOTIVE 車載資通訊產品營業比重，並特別著重高門檻車用前裝市場技術發展，諸如 AR 擴充實境抬頭顯示機(AR-HUD)，車載雷射廣告系統(ADD)，智慧全數位液晶儀表板(DIGITAL CLUSTER)，智慧車載娛樂導航機(IVI)，智慧車用顯示機(IVD)，車載智慧終端(T-BOX)，車隊管理系統(FLEET MANAGEMENT)…等車聯網軟、硬體產品之營業比重。

AUTOMATION 部分，將以綠能智慧物聯管理為主軸，針對綠能之創能、儲能、節能三能提供完整解決方案，以 HONEYWELL TRIDIUM NIAGARA 為 AIOT 開發平台，開發自有雲端監控管理平台(CLOUD MANAGEMENT PLATFORM)與人工智能演算法(AI ALGORITHM)，應用於智慧城市(SMART CITY)，智慧能源(SMART ENERGY MANAGEMENT)，智慧建築(SMART BUILDING)，智慧交通(ITIS)，智慧農漁電共生等領域市場，為企業導入智慧管理和節能減碳綠電應用。

(2)公司目前之策略：

A. 行動平台：

① ARM 硬體架構平台：

持續以 NXP 所開發之 Cortex A9/i.MX6/S32V 四核心平台，完善在既有的產品線，並積極開發延續的 Cortex A53 + AI 加速器/i.MX8M+ 四核心平台，搭配人工智能/AI 演算法，車載產品上加入更多自動化/智能化的元素，IoT 的方案上加入 AI 的元素轉型成 AIoT 的智能方案，能源管理上結合大數據/智能分析，來開發相關行業應用市場，積極進入交通、車載、能源、工控等特殊企業垂直市場。

② 軟體策略結盟：

持續深耕 Android/Linux/QNX 軟體平台運用開發，並積極尋求與國際軟體大廠執行策略結盟，除了與 QNX、Oracle、Greenhill、Mentor Graphic、Sysgo.. 等軟體大廠持續合作外，並導入軟體資訊安全方案，目前已經和以色列資安公司 Cybellum 合作，導入 Binary code 的弱點掃描機制，讓軟體的本身從結構到開發設計到完成，具有自我保護機制，產品方案上能減少資安風險符合國際的未來需求，增加產品的價值，並持續尋求軟體的異業結合及結盟業務，持續發展大眾電腦的軟實力，增加國際能見度及深耕軟體實力。

③ 整體解決方案服務：

除持續專注於系統終端設備之軟、硬體開發外，提供客戶更穩定更有效能的核心平台外，並積極尋求國內、外系統整合及開發商合作，結合企業市場客戶及運營商客戶，以終端設備為基礎，結合大數據運用，AI 人工智能及 5G 成熟技術運用，擴大尋求物聯網，演算法，應用層雲端之軟體公司，以期自原終端設備商(Device Provider)提升為服務提供商(Service Provider)成為企業供應鏈之一環，推動完整整體解決方案之服務。

B. 車載

①前裝

大眾電腦營業與研發方向著重於車前裝(車廠線上重保件)及 Tier 1 市場，由於車前裝市場，技術含量高，需與新車同步規劃設計與開發，研發週期長，測試認證時間長，需投入的人力與成本相對較高，其高門檻的技術與車廠的關係，讓一般電子同業望而卻步。

大眾電腦運用 40 年來 IT 設計製造與供應鏈管理經驗，經多年來的投入與努力，技術與品質上已獲車廠認可，除了擔任供應商角色外，進而與合作的車廠，建立了策略性夥伴關係，共同為汽車前裝電子整合系統市場邁進，由台灣出發推展到世界市場

②車規認證

車前裝設備並不是一蹴可及，需經過先期開發階段的市場規劃，產品設計規劃，安裝驗證計畫，開發階段需要實驗室測試驗證，實車測試驗證，國家單位機構驗證，尤其生產廠商也需有車規認證規範，上市時間至少需1年半時間，上市後，仍需提供7至10年品質淬鍊，目前公司已經過多家車廠長時間出貨實績，認定具備車前裝重保線上件資質，並已由國內市場，拓展至國際市場。

| VEIFICATION | ISO | SAE / IEC |
|-------------------|---------------------------------|----------------------------|
| EVT 工程驗證測試階段 | IATF 16949 汽車業品質管理系統 | SAE J1757 成像品質法規 |
| DVT 設計驗證測試階段 | ISO 16750 道路車輛-電氣電子裝備環境條件及試驗 | SAE J1113 車輛零件EMC傳導暫態試驗 |
| PVT 生產驗證測試階段 | ISO 15008 道路車輛-傳輸資訊和控制系統 | SAE J1939 車載網路(CAN) |
| MP 量產階段 | ISO 20653 道路車輛-防護等級電氣設備對外物防護 | IEC 60068 環境試驗條件 |
| FEMA 失效模式與效應分析 | ISO 4892 老化性能測試 | IEC 60204 工業機械電氣設備安全 |
| PPAP 生產件批准程序 | ISO 10605 靜電放電測試 | IEC 60417 設備使用圖形符號 |
| APQP 先期產品品質規劃 | ISO 13766 EMS 檢測-電氣環境干擾 | IEC 60950 電氣設備安全 |
| MSA 測量系統分析 | ISO 7637 道路車輛-傳導和耦合產生的電氣干擾 | ECE-R46 汽車後視鏡認證標準及要求 |
| SPC 統計製程管制 | ISO 3795 汽車材料防火性能測試 | ECE-R10 整車EMC測試法規 |



C. 綠能系統

- ① 推廣物聯網 (IIoT, AIoT) 與節能系統 (GREEN)，定位為 solution/product provider，客戶為系統整合商 (SI, system integrator)，與 Honeywell/Tridium 合作，2020 年已經導入量產。透過完整的 Niagara 平台，整合物聯網與智慧城市項目應用，結合智慧建築的訊息整合、智能能源管理、數據化影像辨識管理、安全防護平台與門禁管制、智慧城市訊息整合平台，以及智慧交通整合系統等，提供全面、完整且的智慧解決方案 (AI SOLUTION)。
- ② 持續推廣業務包含物聯網與綠能/節能監控、智慧建築、智慧交通及智慧城市等之應用。除既有太陽能監控系統以及大樓節能自動化系統等持續發展之外，物聯網整合影像辨識的解決方案也已進入實際實施階段，並在智慧交通車流偵測獲得多方好評。近年來 BIM (建續訊息模擬) 的興起，大眾電腦將在既有的基礎上，加入 BIM 的方素，使得智慧建築/智能管理的方案上，能更貼近智慧城市及綠色能源整合的需求，這將會是我們在 2022 年發展重點方向之一。

- ③ 合作夥伴是成長不可或缺的重要元素，大眾電腦目前持續加強和國內外夥伴的合作，在綠色能源，綠色建築，節能減碳, ESG 的話題上，除了不缺席外，會更積極的參與，目前大眾電腦已經是台電的優質供應商，並在產品方案上導入 DNP3.0 及 Open ADR 的架構，使得能源管理系統更完整，更具市場競爭力並能提供更多的加值性服務。同時為與國際接軌，在智慧城市與智能電網方面與日本三菱電機策略合作共同為企業建置智慧能源管理系統(EMS)與永續投資經營的 ESG 企業經營的標竿。在智慧交通方面也與新加坡科技公司(ST ENGINEERING)策略合作，結合其交通科技管理系統共同為建置智慧城市而努力。

3. 三希科技

三希科技以加強客戶滿意及追求品質為目標，強化現有客戶關係，優化現有的客戶及產品組合，增加新的優質客戶，提高工廠自動化設備投資及建置、並透過組織年輕化調整，持續改善營運效能和提高產能利用率，以確保公司持續成長及合理獲利。今年主要的營運重點將專注：PC 及伺服器產品事業，擴大新興業務，包含車船載、航太產業，產線自動化。

依據市調機構 Gartner 及 IDC 報告內容看來，未來雲端和人工智慧發展產業是呈現增長的趨勢，才眾在主板、顯卡、個人電腦系統、伺服器系統，以及新 AIoT 產品方面，經由跟客戶的緊密結合，能獲取到業界最新的趨勢及生產技術，提供具有競爭性一站式滿足服務，在 EMS 產業將佔有一席之地，我們將會持續進行強化品質、持續學習新技術、提供新服務以及優化營運績效，來達成營收與獲利穩定成長。

- (1) 在車船載、PC、電競及伺服器產品方面主要會是提升業務成長的機會，持續調整客戶與產品，增加新技術及產線自動化投資以提升毛利率，並透過增加自動化設備的數據應用，提供相關部門取得即時、有效的資訊，以優化決策品質和速度，來提升營運效能和競爭能力。
- (2) 在擴大新興業務方面，才眾將投入新領域。聚焦在 AIoT 物聯網相關的產品製造生產，另外集團也藉由投資的方式，找到新的合作夥伴，創造才眾永續發展的利基，穩固橫向及縱向的發展佈局。
- (3) 產線自動化，就是逐步導入工業 4.0，藉由大數據分析，讓才眾在製造、品質、產銷管理上採用更多數據來幫助決策的品質及速度，也能逐步解決因為中國人口紅利下降，影響工廠營運績效問題。

4. 攸泰科技

為深耕於工業電腦相關產品之開發與銷售，於一〇〇年六月成立子公司攸泰科技股份有限公司。攸泰科技以垂直市場銷售通路、垂直市場產品規劃，及研發設計為主，生產部分由另一重要子公司三希科技代工，另在台設有生產組裝廠，因中美貿易關稅問題，台灣生產基地日形重要。

攸泰願景呈現於攸泰英文名字，Ubiqconn - Ubiquitous Connectivity-無所不在的連結。跳脫台灣大部份 IPC 公司主要專注硬體的框架，把專注範圍擴展至與連結相關的所有課題，對外包含對準各垂直市場所需的周邊連結、各垂直市場的生態鏈連結、雲端連結、不同平台間的連結。

公司核心經營理念為：

- 以阿米巴經營理念推動全員經營目標
- 以核心價值連結公司同仁的做事文化，核心價值為：Curiosity, Empathy, Agility, Can-do Attitude, Disciplin
- 於 2020 開始建立數位工作平台以建立有效率的協作。

攸泰科技以因應未來強固、環保、節能概念的市場趨勢，將以研發優勢，繼續耕耘拓展全球市場。強固型移動式電腦以 RuggOn 品牌進攻垂直市場，提供各種解方，以期提供符合不同垂直市場需求的解決方案。ODM 部份，除了專注於強固式移動電腦領域，另以 ARM 及 Android 的優勢，開發相關 ODM 機會。產業涉獵海事、辦公室自動化、衛星通訊、國防產業、投票機等。

為推行永續經營，攸泰科技於 2022 年正式成立 ESG 推動組織。

(二) 產業概況

1. 大眾投控：本公司以投資控股方式綜理集團的營運，積極響應政府推動的企業營運總部政策。

2. 大眾電腦

(1) 產業之現況與發展

隨著“雲端智慧化行動化”時代來臨，資訊產業已朝向物聯網(IIOT, AIOT)產業發展，伴隨著便利性產品的問市，將為人類生活帶來根本性的改變，基此市場之態勢，使得資訊業、網路業及通訊業各廠商以其堅強又豐富的技術，整合之架構紛紛投入 車載、綠能節能、物聯網, 控制等相關產業。

也隨著無線寬頻網路快速發展，各種無線網路應用與資訊服務更貼近於消費者，任何隨身行動化設備隨時可取得資訊，進入每一企業經營管理與個人的生活中，“智慧物聯時代”已經來臨，新的技術及通訊和網路發展的搭配，必然能創造另一波商機。

(2) 市場發展趨勢

車載，物聯網與綠能系統為公司長期發展並深耕之三大領域，2021起行動寬頻網路正式漸入5G時代，針對5G之無線接入，更將提升高門檻，高獲利的利基

綜觀產業發展趨勢如下：

- A. 產品更為易用穩定而且強調環保節能
- B. 產品智慧化運算能力增強，無線網路傳輸速度提升，延遲更減低
- C. 委外研發設計生產的趨勢

大眾電腦憑藉著多年來研發，設計，生產良好的根基與近年來跟歐、美、大陸及台灣之車載，車廠、物聯網與綠能系統領域領導客戶們共同開發之多項創新且實際落地執行的新商品，隨著這些領域市場蓬勃發展，持續尋求此利基(NICHE)產品與市場。的確有實力持續創造獲利。

3. 三希科技

(1) 系統組裝：

- A. 新冠肺炎疫情之下，在家辦公需求暴增，助推全球PC市場2020-2021年實現創紀錄增長後，消費者和學生以及企業升級升級還將推動PC市場在2022年繼續成長。隨著疫情防控常態化，由於消費者將繼續保持從其他品類轉向PC的消費支出，有助於推動市場需求增加；消費者依靠PC進行工作、上學、社交和在家娛樂，PC已成為一種必不可少的設備。當前，全球很多公司正在制定重新開放的計畫，並展望新常態，因此個人電腦出貨量預計將遠高於疫情大流行前的水準。在後疫情時代，PC市場正迎來根本性的轉變。展望未來，個人、教育和企業智慧設備支出都將持續增長，成為PC市場的主要增長驅動力。同時，新的工作和生活方式、企業數位轉型及數位經濟發展成為長期趨勢，對PC等智慧設備的跨越式發展和長期消費需求都產生了深遠影響。
- B. 在疫情影響下，2022年伺服器市場保持增長。隨著各國復工復產的有序進行，疫情初期互聯網和傳統行業客戶延遲的需求逐步得以釋放。後疫情時代，全球民眾居家辦公、遠距教學、在家娛樂，在催化Google Cloud、Dropbox等各項雲端服務需求繼續成長，伺服器產業將繼續成為今年不可錯過的明星產業。
- C. 疫情推動了公有雲、人工智慧的增長，未來傳統IT基礎架構向雲平臺遷移的步伐將加快。在後疫情時代，“雲+AI+5G+IoT”成為推動全球企業進行全方位數位元化轉型的引擎，也將成為2022年伺服器出貨成長動力因素。

(2) 主機板、顯卡代工：

主機板業者估計，2022年主板及顯卡需求行情受PC出貨需求持續增長影響，將維持出貨增長，尤其電競需求仍將會大幅度提升，電競主機板出貨量會提升。由於伺服器需求提升，伺服器主機板出貨量也會一併有增高的趨勢。

4. 攸泰科技

(1) 產業之現況與發展

VDC 預估強固型移動式電腦年產值至2023年約為76億美金，其中平板電腦13億美金，車用電腦11億美金。在強固型平板電腦主要競爭對手為Panasonic、GETAC、Zebra，車用電腦部份因為市場範圍廣，很難由少數公司獨攬風騷。產業特性為量少多樣，也因為如此利潤高，價格不透明，所需的創新度，彈性也高。攸泰以扎實的研發能耐及彈性的營運定能在此市場佔有一席之地。

(2) 市場發展趨勢

強固型移動式電腦 CAGR 為 7%，其中以平板電腦 CAGR 10.9% 為最高。雖然很多 IPC 公司摩拳擦掌想進入此市場但設計能力門檻高，上得了台面公司不多。也有從消費性產業想進入此市場但量少樣多及 5 到 10 年的產品生命週期讓這些公司折翼而返。因為通訊技術的成熟，讓強固型移動式電腦成為趨勢，帶來新一波的需求與商機。物聯網、智能交通等均為強固型移動式電腦業者帶來新應用市場與佈局機會，預計此一趨勢將隨時間與技術越發成熟而帶來更大商機。

(三) 技術及研發概況

1. 大眾投控：不適用。

2. 大眾電腦

(1) 一一〇年度投入之研發費用為新台幣 46,886 仟元。

(2) 開發成功之技術或產品

- A. 掌握進軍垂直應用市場及物聯設備的關鍵能力與技術：散熱與電源技術能力、面板與顯示技術、機構與外殼製造能力。
- B. 在 NXP, i.MX6MX/i.MX8, S32V234 上開發了各式軟體平臺
 - Android 2.3, 3.0, 4.3, 4.4, 6.0, 9.0
 - Linux
 - Java SE Embedded 6/7/8 + FX8
 - QNX

C. 建置軟體完整的體系

- 與國際大軟體整合公司合作，擴增產品衍展性，如 QNX, Oracle, Greenhill, Sysgo 等等
- 開發 AR 擴充實境抬頭顯示機(AR-HUD), 智慧全數位液晶儀表板(Digital Cluster), 智慧車載娛樂導航機(IVI), 智慧車用顯示機(IVD), 車載智慧終端(T-BOX), 車隊管理系統(Fleet Management), 車載雷射廣告系統(ADD), 駕駛輔助系統(ADAS), 駕駛人監控系統(DMS), 駕駛行為監控系統(DBMS)

D. 除大眾電腦掌握之軟體核心技術外，將陸續開發國內、外軟體協力廠商，整合相對應廠商軟體平台，提供垂直市場整合方案。

E. 開發以 Honeywell/Tridium-NiagaraAX platform 為主之精簡型平台(Slim NiagaraAX platform), 並成功結合日本三菱電機公司城市級能源管理系統與新加坡科技公司大型 SCADA 軟體系統為企業, 工廠, 大樓, 城市提供大樓環境, 能源控制, 節能減碳控制平台之相關軟、硬體設備, 並投入人工智慧系統整合及運算專業人力、物力, 除供應市場所需設備外, 並提供系統整合服務

3. 三希科技

(1) 一一〇年度投入之研發費用為新台幣 78,031 仟元。

(2)系統組裝(PCBA)

- A. 導入高速與精密之 SMT 置件機，提高單位小時之生產量與高精密元件的置件效益。並於爐後安裝 3D-AOI 自動光學檢測技術，提高 SMT 置件良品比例。
- B. 開發全製程自動化生產，降低人因誤差。同時自動化生產與全線電腦管制系統 SFIS 結合，建立每批次與每單一零件的生產資料追蹤。
- C. 導入 COB 制程研究使廠內具備多樣化制程能力，增加企業競爭力。
- D. 投入新測試技術如飛針測試 Flying Probe 與介面掃描 Boundary Scan，增加測試的覆蓋率與快速的測試，確認產出品的高良率檢測。
- E. 引入精益生產系統，研究小批量多樣化生產方式，降低換線工時及能耗損失。
- F. 引入設備能耗效率分析，通過優化線體平衡、制程參數，達到關鍵性設備能耗最低、使用率最高，最終減少設備投入。
- G. 生產輔助測試設備及治具的自製/研發。
- H. 繼續深化產品研發之專家檢測系統 DFM。協助客戶產品設計的成本、製造、測試等的快速新產品推行上市。

4. 攸泰科技

(1) 一一〇年度投入之研發費用為新台幣 157,504 仟元。

(2) 開發成功之技術或產品

- A. 強固型移動式電腦關鍵能力與技術：RF、Sunlight Readability 技術、散熱與電源技術(包含車用電源)能力、觸控與顯示技術、5G 通訊、衛星通訊、IP68、5 呎以上落摔等機構與外殼製造能力、軟體應用、韌體及整合能力。
- B. 軍用電腦相關技術
- C. 陸續開發 Intel、Qualcomm、NXP 平台等低功耗的系統產品。
- D. 開發提供各垂直市場所需的解方周邊，如 3D Camera、keyboard、finger print、UHFRFID、MRZ、card reader 等。
- E. 成功取得 GMS 11.0 Google 認證
- F. 以軟體、韌體、解決方案為未來五年的主要方向。

(四) 長、短期業務發展計畫

1. 大眾投控

(1) 短期計畫：貫徹分業經營，執行產業控股為目標。

以大眾電腦為主體逐漸釋出非核心事業，轉由本公司持有，同時根據客戶類型，將子公司規劃為三大產業，包括製造工程(EMS Services)、研發設計(IT)及系統整合(System Integration)等產業，旗下各事業部與各子公司組成矩陣型組織架構，以達成跨事業單位之資源共享與銷售活動，為客戶提供整合的電腦產品服務。加強轉投資公司間合作：

各轉投資公司視產業需求調整產品結構，其產品之相互整合、互補，更可以為各公司各自產品帶來更大的空間和市場，並提供相關銷售、採購、研發、管理及資訊平台，以共享資源，增進大眾投控與轉投資公司之整體營運績效。

(2) 長期計畫：落實集團綜合效益，鼓勵內部創業為目標。

將致力於強化品質及成本效率，包括檢討評估並調整所投資的產業，俾使整合策略得以充分落實到實際業務上，公司營運能創造獲利成長的新局面。

2. 大眾電腦

(1) 短期計畫：配合市場動態提供客戶具銷售特色及高附加價值產品方案。

A. 行銷計畫

- ① 為因應智慧化行動化風潮，及日益競爭激烈且變化快速之全球各區域市場，大眾電腦將隨著產業的需求，提供從產品設計、製造、配送到售後服務的完整作業網。
- ② 推動單一平台，多元化產品線研發策略。

- ③ 落實服務績效之執行，建立彈性有效之管理機制，從技術支援服務、技術文件完整性、全球交運能力等，達成全面銷售服務。

B. 生產計畫

大眾電腦持續調整策略已明確營運方向漸達轉型目標，產品將轉由另一重要子公司三希科技代工，該公司在控制生產成本與彈性製造能力方面有絕對的經驗和競爭優勢，可結合雙方之專長，策略結盟成為提供客戶一次性解決方案 (Total Solution) 的最佳提供者。

C. 產品發展計畫

① 提供整體性解決方案

大眾電腦策略結盟三希科技以整合研發設計、軟硬體製造工程及後勤支援服務，提供“從產品設計到製造工程服務”(DMS, Design Manufacturing Service)的整體性解決方案予客戶。

② 單一平台，多元產品

與國際 CPU 大廠 NXP/Android 策略聯盟，以完整整合方案，提供客戶 Total Solution 並積極推展 A(Automotive 車載)，A(Automation 控制)市場開發。

③ 強化研發特色，進入綠能產業

運用 Honeywell Niagara 平台之完整性、融合性，商用性，開發客戶所需客製解決方案，並與三菱電機結盟，提供智慧大樓包含但不限於冷氣空調，冷水主機，全熱空調，大樓照明系統，創能，儲能，充電，5G 基站，能源管理之智慧大樓完整解決方案。

在智慧交通 (ITS) 方面，與新加坡科技公司 (ST ENGINEERING) 結盟，提供智慧交通管理，智能運輸及綠色交通解決方案。

D. 營運計畫

本公司將持續積極拓展單一平台，多元產品產品市場，於穩定中求積極成長為目標，主要營運重點如下：

- ① 隨著產業的需求，調高車載，控制與綠能產品之營業比重。
- ② 強化物料採購效率及降低採購成本，擷節各項支出，有效控制營運成本。

E. 財務計畫

- ① 強化客戶授信資訊之掌握，並持續的監控及管理，降低營運風險。
- ② 妥善運用各項籌資工具及適當規畫籌資成本，因應各項資本投資需求，以強化財務能力。

(2)長期計畫：以提升產品創意、設計品質、節省成本、往更高附加價值商品發展為目標。

A.行銷計畫

- ①加強策略結盟，與具備優秀行銷及技術能力之電腦系統大廠策略結盟，取得先進產品開發技術及穩定之訂單，以保持競爭優勢。
- ②參加國際大展，積極尋求潛在客戶或策略聯盟合作對象，以擴展整體業務。
- ③參加車載與綠能相關協會，拓展公司形象與業務

B.生產計畫

將轉由集團公司三希科技代工，其將著重於：

- ①掌握國內外產品與製造技術發展之趨勢，積極開發新製程技術，以因應市場之激烈競爭。
- ②加強自動化能力及分線管理，以提高產品品質。

C.產品發展計畫

- ①因應未來產品朝輕薄短小方向發展之市場趨勢，持續機構、散熱與省能之系統開發技術。
- ②提昇產品工業設計(ID)品質，以協助客戶建立更佳的产品識別與市場行銷。
- ③積極研展綠能節能減碳相關智慧化管理解決方案，協助客戶邁向 ESG 永續經營管理

D.營運計畫

- ①堅持核心業務，並持續以策略聯盟方式增加海外新據點，積極擴展業務。
- ②將繼續積極投入垂直式場嵌入式產品平台與無線通訊領域，往高附加價值的商品發展。

E.財務計畫

- ①在平衡營運績效與財務風險的原則下，適度採取舉債或增資方式籌措擴充營運規模及營運的資金需求。
- ②因應國際業務風險管理，將透過適當新金融商品操作，作為銷售利潤避險工具。

3.三希科技

(1)短期計畫：配合市場動態提供客戶具銷售特色及高附加價值產品方案。

A.行銷計畫

- ①深耕電腦主板、PC 及伺服器系統組裝一條龍代工服務。
- ②開拓電腦顯卡、AIoT、車船載產品的代工生產。
- ③建立專業代工廠的市場形象。

B. 生產計畫

- ① 自動化設備投資，兩廠整合集中生產，節約資源。
- ② 降低生產耗損、控制製程不良。
- ③ 著重原物料節約、減廢、水電節約、堪用品利用及外部失效成本控制等方面進行改善與管理落實。

C. 財務計畫

- ① 妥善運用各項營運資金工具及管理技術，作好各項日常營運所需之財務需求。
- ② 業產轉型升級，有較多機會可以得到政府補助。

(2) 長期計畫：以提升工廠自動化、設計品質、節省成本、往更高附加價值商品發展為目標。

A. 行銷計畫

- ① 增加工業用電腦及車船載系統，電競電腦周邊產品、AIoT、大陸市場伺服器產品高獲利產品的比例。
- ② 選擇優質客戶，和客戶建立起相互信任與長期戰略合作夥伴關係。

B. 生產計畫

- ① 持續投資自動化設備，達到品質及效率要求。
- ② 加強相關人力專業技能培訓。
- ③ 彈性規劃產能，發展新工序，節省人力成本。

C. 財務計畫

在平衡營運績效與財務風險的原則下，適度採取舉債或於資本市場籌資或二者之搭配組合，以降低營運資金成本、創造股東價值極大化。

4. 攸泰科技

(1) 短期計畫：配合市場動態提供客戶具銷售特色及高附加價值產品方案。

A. 行銷計畫

- ① 以 RuggOn 品牌進攻強固型移動式電腦市場。
- ② ODM 以 ARM + Android 為主要 focus 並持續開發海事、衛星通訊、軍用市場。
- ③ 建立技術領先的市場形象。
- ④ 建立專業售後服務以有別現有市場的 players。

B. 生產計畫

SMT 需求量大且穩定、市場價格競爭之產品由三希在中國代工；量少樣多、對生產地敏感等之產品由台灣代工廠生產。

系統組裝為因應中美貿易戰考量，全數在中和廠生產，產能不足部份由代工廠生產。

C. 營運計畫

- ①整合供應鏈體系以強化議價能力；維持第二供應商，以保有議價彈性。
- ②依現有設備強化中和廠產能以降低生產成本。
- ③健全生態鏈，以打群架觀念引進更多商機。
- ④徹底實行阿米巴經營。

D. 財務計畫

- ①強化客戶授信資訊之掌握，並持續的監控及管理，降低營運風險。
- ②妥善運用各項營運資金工具及管理技術，作好各項日常營運所需之財務需求。

(2)長期計畫：以提升產品創意、設計品質、節省成本、往更高附加價值商品發展為目標。

A. 行銷計畫

- ①以 RuggOn 品牌深耕六個垂直市場(急難救助、公共運輸、貨櫃碼頭、物流、軍用及汽車檢測)所需強固型移動式電腦的應用。
- ②開拓不同市場需要 ARM + Android 的 ODM 機會。
- ③在選擇的幾個領域深耕以建立在該領域的專業形象。

B. 生產計畫

- ①生產集中化，提供一條龍生產服務
- ②持續優化縮短供應鍊

C. 產品發展計畫

- ①持續深耕強固連接。
- ②以無所不在的連接願持續開發對應不同垂直市場的解決方案。

D. 營運計畫

- ①規劃、推動資訊化，提升整體運作效率。
- ②建立供應鏈運作平台，簡化作業並提升供應鏈運作效能。
- ③健全生態鏈，以打群架觀念引進更多商機。
- ④徹底實行阿米巴經營。

E. 財務計畫

以自由現金流為經營最終目標。

二、市場及產銷概況

(一)市場分析

1. 大眾投控：不適用。

2. 大眾電腦

(1)主要產品銷售地區及市場佔有率

大眾電腦主要產品為自行開發設計製造的嵌入式平台相關產品；包括車載車聯網之智慧車載娛樂導航機(IVI)、智慧全數位液晶儀表板(Digital Cluster)、AR 擴充實境抬頭顯示機(AR-HUD)，智能駕駛輔助系統(ADAS)，車載智慧終端(T-BOX)，車隊管理系統(Fleet Management)，車載雷射廣告系統(ADD)，其中大部分外銷，市場遍及中國，歐洲、南美、東南亞、美國等地區。

與 Honeywell/Tridium 合作，透過完整的 Niagara 平台，建構完整智慧物聯網平台相關產品：包括智慧大樓管理系統(IBMS)，智慧建築綜合管理系統(BIM+IBMS+FMS)，太陽能智能整合能源管理(SIEMS)，儲能智慧管理系統(ESS)，智慧交通整合系統(ITIS)，以及企業工廠能源管理系統(FEMS)等，提供智慧城市，智慧大樓與企業完整的智慧解決方案(AI SOLUTION)。先立足國內市場，再擴展東南亞，大陸，進而邁向歐美市場

(2)市場未來的供需狀況

隨著經濟景氣逐漸復甦，產品進入新的智能化架構，除加強台灣內需之推動，並深耕現有國際大型客戶之業務發展，放大多元產品垂直市場。

本公司針對未來產業趨勢，認為多元產品市場發展將是主流外，另因環保節能之意識使然，相關綠能控制產品漸形重要，本公司在綠能、強固、行動之產品以結合國際大廠為利基，提供完整系統解決方案，並擴大銷售額暨利潤。

(3)營業目標

創新設計，推出多款新機種商品，以積極擴展市場，並加強研發實力，致力追求產品差異化，以提升產品附加價值；營運上並積極尋找策略聯盟伙伴、以累積之垂直整合能力，建立從生產到銷售的完整通路。

(4)發展遠景之有利、不利因素與因應對策

A. 有利因素

本公司及關係企業形象佳，信用好，銷售能力強，易取得世界各國客戶之信任，有利訂單之取得。與國外大廠結合成為 Alpha Partner，以致掌握市場先機，並共同行銷，爭取客戶。隨著車用車載，智慧物聯網，節能減碳社會發展趨勢，本公司更積極新產品如 A(Automotive 車載)，

A(Automation 物聯網/綠能)的產品研發，拓增多角產品運營能力。

B. 不利因素與因應對策

資訊產品之技術變化極為快速，產品差異性愈來愈小，產品生命週期亦愈來愈短，本公司將加強新產品開發速度，並降低成本以因應市場變化。

3. 三希科技

(1) 主要產品銷售地區及市場佔有率

三希科技產品銷售地區以亞洲為最大宗，其次分別為歐洲，美國及其他。產品以光通訊光電轉換模塊、汽車 MCU、ADAS、車用數位儀表、船舶艦橋中控器板、廣播發射系統控制板、多功能打印機板、空調變頻控制板、商用型電腦及 MINI PC、伺服器主機、主機板以及電腦顯卡、水冷風扇為主。

(2) 市場未來供需狀況

展望 2022 年，IDC 認為，行業前景比歷史水準更為強勁，預計 2022-2025 年的複合年增長率為 2.5%。IDC 指出，2020 年以來全球個人電腦需求達到創紀錄水準，儘管許多地區已經在 COVID-19 疫情爆發後重新開始開放，但市場需求仍然強勁。該機構認為，最大的驅動因素是消費者和學生以及企業升級，理由是這些使用者需要可靠的系統來維持生產和與外界溝通。伺服器產品方面，據研究機構 Digitimes Research 的最新資料顯示，由於疫情的持續，相關需求將在 2022 年繼續上升。隨著遠端辦公和網上購物成為新常態，對雲計算服務的需求將在 2022 年繼續回升。此外，該研究機構還預計，隨著英特爾和 AMD 將在 2022 年上半年大規模部署新一代 CPU，將出現小規模的伺服器更換趨勢，幫助全球伺服器出貨量在 2022 年實現近 6% 的年增長率。

(3) 營業目標

深耕現有客戶，提高服務品質，新產品及新客戶導入，提供最快速的反應團隊及高毛利率客製化服務，滿足客戶未來所需，因應不同產品導入生產，加強相關人員培訓及專業自動化設備導入效益評估，迎接大數據時代來臨，持續數據化、系統化成本分析，增加競爭力。

4. 攸泰科技

(1) 主要產品銷售地區及市場佔有率

攸泰科技產品銷售地區以美國為最大宗，其次分別為歐洲、亞洲與中東地區。強固型平板電腦平均出貨量約為台灣第三、全球前七名。

(2)市場未來的供需狀況

配合市場動態提供客戶具銷售特色及高附加價值之產品方案。用策略聯盟方式建立全球服務網，並建立有效供應鏈以提供快速供貨的能力，同時提升產品創意、設計品質、節省成本、以往更高附加價值商品發展為長期目標。

(3)營業目標

於 2022 年達到 48 億營業額目標。

(二)主要產品之重要用途及產製過程

1. 大眾投控：一般投資業。

2. 大眾電腦

| 主要產品 | 主要用途與功能 |
|---------|---|
| 嵌入式系統產品 | <p>車載：</p> <p>多核心車用前裝智慧車載娛樂導航機(IVI) 車用前裝智慧全數位液晶儀表板(Digital Cluster) 智慧車用顯示機(IVD) 智能駕駛輔助系統(ADAS) AR 擴充實境抬頭顯示機(AR-HUD) 大貨車調度與巡檢車況車隊管理系統平板電腦 (Smart Fleet) 車載智慧終端(T-BOX) 車載雷射廣告系統(ADD)</p> <p>服務：</p> <p>運用 5G 的基礎建設與 PND 導航, 定位功能, 提供即時的資訊服務, 包含即時交通資訊、天氣資料、網路連結、廣播及美食電影等生活情報的加值服務, 結合 GPS 定位技術與行動資訊的行動定位服務 (LOCATION BASED SERVICE ; LBS) 成為導航應用裡的一個重要環節。</p> |

| 主要產品 | 主要用途與功能 |
|------------|--|
| 物聯網/ 綠能 | <ol style="list-style-type: none"> 1. 與 Honeywell/Tridium 合作開發 AIOT 智慧監控平台應用軟體集成系統與精簡型低成本高效能的控制設備的 Niagara Light 商品，提供歐美亞太市場智慧城市，智慧建築，智能家庭，環境監控等市場 2. 透過完整強大之通訊界面整合功能的 Niagara 平台，建構完整智慧物聯網平台，進而開發相關產品:智慧大樓管理系統(IBMS), 智慧建築綜合管理系統(BIM+IBMS+FMS), 太陽能智能整合能源管理(SIEMS), 儲能智慧管理系統(ESS) 智慧交通整合系統(ITIS) 企業工廠能源整合系統(FEMS) 企業 AIOT 整合系統 3. 客製化通訊界面接口，更完整集成資料與影像, 即時監視與控制。 |
| 車用平板 電腦 | <ol style="list-style-type: none"> 1. 開發小尺寸車用平板電腦(5" /7" /10")，並積極尋求擁有應用服務內容之客戶，提供完整用戶需求方案。 2. 整合 5G 通訊解決方案，將車用平板設備與管理設備提升為通訊整合聯網設備。替車廠提供其用人, 車, 路良好的服務。 |

3. 三希科技

- (1) 主要產品用於：桌上型電腦、MB、一體機、電競產品、IPC、伺服器、光通訊光電轉換模塊、汽車 MCU、ADAS、車用數位儀表、船舶艦橋中控器板、廣播發射系統控制板、多功能打印機板、空調變頻控制板、微型馬達編碼器等。
- (2) 依制程分為一廠和二廠：一廠系統組裝，透過組裝製造提供電腦主機、服務器的代工生產；二廠 PCBA，透過 SMT 技術製造提供於電腦主板、服務器主板、電腦顯卡、AIoT 等產品的代工生產。
- (3) 生產過程：採自動化的 SMT 設備進行電子電路板的生產，搭配相關的金屬或塑膠等物料進行組裝。結合產品所需的外觀品質要求及電性的功能檢測，最終包裝出貨。

4. 攸泰科技

- (1) 主要產品之重要用途包含急難救助、公共運輸、貨櫃碼頭、物流、農業、軍用及無人機控制等。
- (2) 生產基地分兩大區塊，依需求屬性：中國大陸 SMT 為主；台灣則以系統組裝及少量多樣的 SMT 為主。

(三) 主要原料之供應狀況

1. 大眾投控：不適用。

2. 大眾電腦

本公司產品之主要原料供應來源分別來自國外及國內電腦零件大廠商。國外原料以美國、荷蘭、日本之大廠為主要供應者，例如：NXP, TI 等芯片公司供應電腦 CPU&CHIPSET；光學部分；在日本便有四家光學大廠與我們合作，提供振鏡，擴散片、雷射二極體，並與國內鏡片供應廠商，提供各式 LENS, Mirror 及合光組立；車用電子產品則遴選 IATF16949 合格廠商配合。

以上原料之國內外供應商皆為各該行業之著名廠商，與本公司有長期交易往來關係，供應品質良好、來源穩定、價格有競爭力。同時本公司也強調與廠商之供應鏈關係，以期本公司與供應廠商之互動更密切快速、原料之供應不虞虧乏。

3. 三希科技

產品之主要原料供應來源於各大零件大廠商。國內及大陸原料主要供應廠商有 ASUS 供應 CPU、DIMM、HDD、IC、PCB、電容電阻等；旭品科技/晟銘供應 CASE；台達供應 FAN；三匠供應 COOLER；立訊供應線材；恒怡多供應 KB。

通訊、汽車、工業控制類的產品其材料供應商在國內、大陸、日本、歐美也各有供應。如 PCB 廠商：科羅、深南電路、崇達科技；IC 代理商：富昌、ARROW、新加坡商安富利；電阻電容廠商：國巨、華信科技、代理商富麗恩、ROHM；金屬塑膠件廠商：廣為精密五金、怡高塑膠等。

以上原料之國內外供應商皆為各該行業之著名廠商，與本公司有長期交易往來關係，供應品質良好、來源穩定、價格有競爭力。同時本公司也強調與廠商之供應鏈關係，以期本公司與供應廠商之互動更密切快速、原料之供應不虞匱乏。

4. 攸泰科技

由於半導體需求大增，加上天災人禍，原物料自 2020 下半年開始吃緊，2021 全年會進入物料短缺及萬物皆漲的階段。攸泰持續在供應鍊上與主要伙伴合作，以求物料供應順暢，並持續把供應鍊集中在亞洲，以縮短物料 Pipeline。主要供應商包含：安富利、ARROW、泰達、南梓、DI 等。

(四)最近二年度主要進(銷)貨資料

本集團民國 109 年、110 年度，對外之單一供應商之進貨金額，均未逾合併進貨 10%之情形。

1. 111 年度第一季主要供應商資料

單位：新台幣仟元

| 項目 | 名稱 | 111 年度截至前一季止 | | |
|----|------|--------------|---------------------|---------|
| | | 金額 | 占當年度截至前一季止進貨淨額比率(%) | 與發行人之關係 |
| 1 | A 廠商 | 293,250 | 14% | 無 |
| | 其他 | 1,743,654 | 86% | - |
| | 進貨淨額 | 2,036,904 | 100% | |

註 1：列明最近二年度進貨總額百分之十以上之供應商名稱及其進貨金額與比例，但因契約約定不得揭露供應商名稱或交易對象為個人且非關係人者，得以代號為之。

註 2：截至年報刊印日期，上市或股票已在證券商營業處所買賣之公司如有最近期經會計師查核簽證或核閱之財報資料，應並予揭露。

2. 最近二年度主要銷貨客戶資料

單位：新台幣仟元

| 項目 | 109 年 | | | | 110 年 | | | | 111 年度截至前一季止 | | | |
|----|-------|-----------|--------------|---------|-------|------------|--------------|---------|--------------|-----------|---------------------|---------|
| | 名稱 | 金額 | 占全年銷貨淨額比率(%) | 與發行人之關係 | 名稱 | 金額 | 占全年銷貨淨額比率(%) | 與發行人之關係 | 名稱 | 金額 | 占當年度截至前一季止銷貨淨額比率[%] | 與發行人之關係 |
| 1 | A 客戶 | 1,982,986 | 27% | 無 | A 客戶 | 2,570,024 | 26% | 無 | A 客戶 | 747,632 | 26% | 無 |
| 2 | B 客戶 | 1,268,536 | 17% | 無 | C 客戶 | 2,442,580 | 24% | 無 | B 客戶 | 540,796 | 19% | 無 |
| 3 | C 客戶 | 1,341,394 | 18% | 無 | D 客戶 | 1,550,347 | 15% | 無 | C 客戶 | 443,088 | 16% | 無 |
| | 其他 | 2,811,352 | 38% | 無 | 其他 | 3,477,040 | 35% | 無 | 其他 | 1,108,700 | 39% | 無 |
| | 銷貨淨額 | 7,404,268 | 100% | | 銷貨淨額 | 10,039,991 | 100% | | 銷貨淨額 | 2,840,216 | 100% | |

註 1：列明最近二年度銷貨總額百分之十以上之客戶名稱及其銷貨金額與比例，但因契約約定不得揭露客戶名稱或交易對象為個人且非關係人者，得以代號為之。

註 2：截至年報刊印日期，上市或股票已在證券商營業處所買賣之公司如有最近期經會計師查核簽證或核閱之財報資料，應並予揭露。

(五)最近二年度生產量值表

單位：仟(PCS) 單位：新台幣仟元

| 生 產 量 值 | 年度 | 109 年度 | | 110 年度 | |
|------------------|----|--------|-----------|--------|-----------|
| | | 產量 | 產值 | 產量 | 產值 |
| 主要商品(或部門別) | | | | | |
| 專業電子代工製造服務(EMS) | | 26,210 | 4,422,117 | 22,973 | 5,396,513 |
| 工業電腦零組件製造服務(IPC) | | 138 | 1,347,295 | 209 | 2,364,585 |
| 其 他 | | 0 | 118,496 | 0 | 3,094 |
| 合計 | | 26,348 | 5,887,908 | 23,182 | 7,764,192 |

(六)最近二年度銷售量值表

單位：仟(PCS) 單位：新台幣仟元

| 銷 售 量 值 | 年度 | 109 年度 | | | | 110 年度 | | | |
|------------------|----|--------|-----------|--------|-----------|--------|-----------|--------|-----------|
| | | 內 銷 | | 外 銷 | | 內 銷 | | 外 銷 | |
| | | 量 | 值 | 量 | 值 | 量 | 值 | 量 | 值 |
| 主要商品 | | | | | | | | | |
| 專業電子代工製造服務(EMS) | | 10,051 | 2,360,332 | 14,242 | 3,156,669 | 9,449 | 2,807,761 | 12,236 | 3,793,161 |
| 工業電腦零組件製造服務(IPC) | | | 10,158 | 127 | 1,585,886 | 0 | 2,340 | 204 | 3,077,369 |
| 其 他 | | | 30,261 | | 260,962 | 0 | 61,170 | | 298,190 |
| 合計 | | 10,051 | 2,400,751 | 14,369 | 5,003,517 | 9,449 | 2,871,271 | 12,440 | 7,168,720 |

三、最近二年度及截至年報刊印日止從業員工資料

111年3月31日

| 年度 | | 109 年度 | 110 年度 | 當年度截至 111 年 3 月 31 日 (註) |
|--------|------|--------|--------|--------------------------|
| 員工人數 | 管理人員 | 365 | 406 | 429 |
| | 專業人員 | 833 | 782 | 780 |
| | 行政人員 | 372 | 373 | 383 |
| | 作業人員 | 3,111 | 4,366 | 4,188 |
| | 合計 | 4,681 | 5,927 | 5,780 |
| 平均年歲 | | 39.82 | 39.83 | 40.93 |
| 平均服務年資 | | 8.29 | 8.44 | 8.63 |
| 學歷分布比率 | 博士 | 0.02% | 0.02% | 0.02% |
| | 碩士 | 1.61% | 1.39% | 1.40% |
| | 大專 | 15.95% | 15.04% | 13.12% |
| | 高中 | 46.83% | 46.28% | 39.23% |
| | 高中以下 | 35.59% | 37.27% | 46.23% |

註：應填列截至年報刊印日止之當年度資料。

四、最近年度及截至年報刊印日止環保支出資訊

1. 依法令規定，應申領污染設施設置許可證或污染排放許可證或應繳納污染防治費用或應設立環保專責單位人員者，其申領、繳納或設立情形之說明：

(1)應申領污染設備設施設置許可證或污染排放許可證狀況：

110年12月31日

| 項目 | 證號 | 許可證有效期間 |
|----------|--|-----------------------|
| 所有污染物 | 固定污染物排放許可證回執 登記編號：9I44116708263340R001Y | 2020.6.3~2025.6.2 |
| 廢氣、廢水、噪音 | 鹽田區環境保護及水利局 許可證號：2015800080 | 2015.10.26(無期限) |
| 污水排污許可證 | 廣州開發區行政審批局 許可證號：穗開審批排水{2020}第 349號 | 2020.11.17~2025.11.16 |

(2)應繳納污染防治費用情形：環保稅：人民幣109仟元。

(3)應設立環保專責單人人員之設立情形：

| 項 目 | 姓 名 |
|-----|-----|
| 環保 | 陶天海 |
| 環保 | 張克敬 |

2.列示公司有關對防治環境污染主要設備之投資及其用途與可能產生效益：

日期：110年12月31日；單位：人民幣仟元

| 設備名稱 | 數量 | 取得日期 | 投資成本 | 未折減餘額 | 用途及預計可能產生效益 |
|-------------------------|----|---------|-------|-------|---|
| 30棟5棟工業廢氣治理工程 | 1 | 2019.2 | 1,280 | 789 | 用途：工業廢氣治理 效益：達法定標準 |
| 5棟樓頂降噪工程 | 1 | 2021.7 | 73 | 12 | 用途：工業廢氣治理 效益：達法定標準 |
| 20棟環保塔 | 1 | 2021.7 | 205 | 177 | 用途：工業廢氣治理 效益：達法定標準 |
| 廢氣處理淨化機 | 1 | 2020.12 | 1,100 | 917 | 用途：收集VOC進淨化VOC 效益：達法定標準 |
| 活性炭氮氣脫附再生系統設備 ZL-500 | 1 | 2021.6 | 494 | 453 | 用途：處理再生吸附VOC的 活性炭設備，針對活性 炭脫附再生設備，節約 活性炭碳固廢 效益：達法定標準 |

3.說明最近二年度及截至公開說明書刊印日止，公司改善環境污染之經過；其有污染糾紛事件者，並應說明其處理經過；無此情事。

4.說明最近二年度及截至公開說明書刊印日止，公司因污染環境所受損失(包括賠償)，處分之總額，並揭露其未來因應對策(包括改善措施)及可能之支出(包括未採取因應對策可能發生損失、處分及賠償之估計金額，如無法合理估計者，應說明其無法合理估計之事實)；無此情事。

5.說明目前污染狀況及其改善對公司盈餘、競爭地位及資本支出之影響及其未來二年度預計之重大環保資本支出；無此情事。

五、最近年度及截至年報刊印日止勞資關係資料

(一)各項員工福利措施及退休制度，均依法實施。

1.員工福利措施及其實施情形：

(1)婚喪補助、生育補助、員工旅遊補助、藝文活動、健康檢查，另亦提供三節禮券及不定期舉辦公司節日活動。

(2)本公司及各子公司亦按政府相關法令投保勞工保險、全民健康保險勞工退休金提繳，除此，更為了提高員工安全保障並規劃員工團體保險及出差旅平險。

(3)員工現金增資入股及員工酬勞制度：本公司辦理現金增資時依法保留 10%~15%由員工認股並依公司章程核配員工酬勞。

2.員工進修及訓練：除了辦理新進人員訓練外，亦不定期開辦本職專長及管理才能發展訓練，以提升專業技能並培養公司未來所需的人才。

3.退休制度與期實施情形：本公司依據「勞動基準法」之規定，針對 94 年 7 月 1 日以前到職之勞工，依法提撥至退休準備金專戶，以因應勞工未來退休動支使用。至於適用新制退休金勞工，亦依法按月提繳員工投保等級的 6%至個人勞保局專戶。

(二)本公司自創立以來即重視勞資和諧，迄今未有因勞資糾紛而發生損失之情事。

六、截至年報刊印日止重要契約：無。

伍、財務概況

一、最近五年度簡明資產負債表及綜合損益表

(一)簡明合併資產負債表及綜合損益表

1. 簡明合併資產負債表

單位：新臺幣仟元

| 項目 | 年度 | 最近五年度財務資料(註1) | | | | | 111年截至3月31日(註1) |
|-------------|---------|---------------|-----------|-----------|-----------|-----------|-----------------|
| | | 106年 | 107年 | 108年 | 109年 | 110年 | |
| 流動資產 | | 5,482,055 | 4,563,764 | 4,238,774 | 5,337,569 | 6,967,900 | 7,109,467 |
| 不動產、廠房及設備 | | 1,003,711 | 818,109 | 683,284 | 635,861 | 603,109 | 649,220 |
| 無形資產 | | 1,107 | 986 | 865 | 12,618 | 35,445 | 32,347 |
| 其他資產 | | 1,617,304 | 1,447,922 | 1,853,348 | 1,702,141 | 1,651,325 | 1,750,693 |
| 資產總額 | | 8,104,177 | 6,830,781 | 6,776,271 | 7,688,189 | 9,257,779 | 9,541,727 |
| 流動負債 | 分配前 | 3,192,253 | 2,086,942 | 1,771,964 | 2,653,201 | 3,162,973 | 3,178,552 |
| | 分配後(註2) | 3,192,253 | 2,086,942 | 1,771,964 | 2,653,201 | (註2) | (註1) |
| 非流動負債 | | 1,335,299 | 1,165,400 | 1,496,481 | 1,371,103 | 1,571,998 | 1,598,865 |
| 負債總額 | 分配前 | 4,527,552 | 3,252,342 | 3,268,445 | 4,024,304 | 4,734,971 | 4,777,417 |
| | 分配後(註2) | 4,527,552 | 3,252,342 | 3,268,445 | 4,024,304 | (註2) | (註1) |
| 歸屬於母公司業主之權益 | | 1,908,238 | 2,130,586 | 2,031,552 | 2,122,012 | 2,745,842 | 2,916,575 |
| 股本 | | 3,806,891 | 1,903,446 | 1,903,446 | 1,903,446 | 2,109,305 | 2,133,881 |
| 資本公積 | | 162,555 | 190,474 | 164,869 | 189,853 | 393,596 | 416,036 |
| 保留盈餘 | 分配前 | (1,919,302) | 288,412 | 331,088 | 298,258 | 533,711 | 627,487 |
| | 分配後(註2) | (1,919,302) | 288,412 | 331,088 | 298,258 | (註2) | (註1) |
| 其他權益 | | (141,906) | (251,746) | (367,851) | (269,545) | (290,770) | (260,829) |
| 庫藏股票 | | 0 | 0 | 0 | 0 | 0 | 0 |
| 非控制權益 | | 1,668,387 | 1,447,853 | 1,476,274 | 1,541,873 | 1,776,966 | 1,847,735 |
| 權益總額 | 分配前 | 3,576,625 | 3,578,439 | 3,507,826 | 3,663,885 | 4,522,808 | 4,764,310 |
| | 分配後(註2) | 3,576,625 | 3,578,439 | 3,507,826 | 3,663,885 | (註2) | (註1) |

註1：上列各年度財務報表資料均經會計師查核簽證，111年第一季財務報表經會計師核閱。

註2：係依據董事會或次年度股東會決議之情形填列，民國110年股東常會尚未召開。

2. 簡明合併綜合損益表

單位：新臺幣仟元

| 項目 | 最近五年度財務資料(註1) | | | | | 111年截至3月31日(註1) |
|----------------|---------------|-----------|-----------|-----------|------------|-----------------|
| | 106年 | 107年 | 108年 | 109年 | 110年 | |
| 營業收入 | 7,798,408 | 6,356,027 | 7,116,028 | 7,404,268 | 10,039,991 | 2,840,216 |
| 營業毛利 | 769,530 | 828,394 | 1,146,089 | 935,325 | 1,214,576 | 271,027 |
| 營業損益 | (425,929) | (382,370) | 65,438 | (58,784) | 160,443 | 2,152 |
| 營業外收入及支出 | 505,856 | 1,050,297 | 113,141 | 77,743 | 238,359 | 112,428 |
| 稅前淨利(損) | 79,927 | 667,927 | 178,579 | 18,959 | 398,802 | 114,580 |
| 繼續營業單位本期淨利(損失) | 79,927 | 667,927 | 178,579 | 18,959 | 398,802 | 114,580 |
| 停業單位損失 | 0 | 0 | 0 | 0 | 0 | 0 |
| 本期淨利(損) | 56,949 | 518,501 | 102,695 | (12,689) | 407,920 | 105,257 |
| 本期其他綜合損益(稅後淨額) | (1,045) | (86,536) | (173,308) | 125,764 | (21,326) | 163,618 |
| 本期綜合損益總額 | 55,904 | 431,965 | (70,613) | 113,075 | 386,594 | 268,875 |
| 淨利(損)歸屬於母公司業主 | 112,128 | 245,816 | 42,458 | (39,547) | 251,978 | 93,776 |
| 淨利(損)歸屬於非控制權益 | (55,179) | 272,685 | 60,237 | 26,858 | 155,942 | 11,481 |
| 綜合損益總額歸屬於母公司業主 | 88,706 | 187,589 | (73,429) | 36,358 | 233,947 | 200,572 |
| 綜合損益總額歸屬於非控制權益 | (32,802) | 244,376 | 2,816 | 76,717 | 152,647 | 68,303 |
| 每股盈(虧) | 0.59 | 1.29 | 0.22 | (0.21) | 1.32 | 0.44 |

註1：上列各年度財務報表資料均經會計師查核簽證，111年第一季財務報表經會計師核閱。

3. 簡明個體資產負債表

單位：新臺幣仟元

| 項目 | 年度 | 最近五年度財務資料(註 1) | | | | |
|-------------|----------|----------------|-----------|-----------|-----------|-----------|
| | | 106 年 | 107 年 | 108 年 | 109 年 | 110 年 |
| 流動資產 | | 22,261 | 12,518 | 10,977 | 157,148 | 470,543 |
| 不動產、廠房及設備 | | 0 | 0 | 0 | 0 | 0 |
| 無形資產 | | 0 | 0 | 0 | 0 | 0 |
| 其他資產 | | 2,167,489 | 2,389,887 | 2,288,570 | 2,324,485 | 2,770,757 |
| 資產總額 | | 2,189,750 | 2,402,405 | 2,299,547 | 2,481,633 | 3,241,300 |
| 流動負債 | 分配前 | 187,011 | 177,318 | 173,494 | 308,621 | 158,724 |
| | 分配後(註 2) | 187,011 | 177,318 | 173,494 | 308,621 | (註 2) |
| 非流動負債 | | 94,501 | 94,501 | 94,501 | 51,000 | 336,734 |
| 負債總額 | 分配前 | 281,512 | 271,819 | 267,995 | 359,621 | 495,458 |
| | 分配後(註 2) | 281,512 | 271,819 | 267,995 | 359,621 | (註 2) |
| 歸屬於母公司業主之權益 | | 0 | 0 | 0 | 0 | 0 |
| 股本 | | 3,806,891 | 1,903,446 | 1,903,446 | 1,903,446 | 2,109,305 |
| 資本公積 | | 162,555 | 190,474 | 164,869 | 189,853 | 393,596 |
| 保留盈餘 | 分配前 | (1,919,302) | 288,412 | 331,088 | 298,258 | 533,711 |
| | 分配後(註 2) | (1,919,302) | 288,412 | 331,088 | 298,258 | (註 2) |
| 其他權益 | | (141,906) | (251,746) | (367,851) | (269,545) | (290,770) |
| 庫藏股票 | | 0 | 0 | 0 | 0 | 0 |
| 非控制權益 | | 0 | 0 | 0 | 0 | 0 |
| 權益總額 | 分配前 | 1,908,238 | 2,130,586 | 2,031,552 | 2,122,012 | 2,745,842 |
| | 分配後(註 2) | 1,908,238 | 2,130,586 | 2,031,552 | 2,122,012 | (註 2) |

註 1：上列各年度財務報表資料均經會計師查核簽證。

註 2：係依據董事會或次年度股東會決議之情形填列，民國 110 年股東常會尚未召開。

4. 簡明個體損益表

單位：新臺幣仟元

| 年 度 項 目 | 最近五年度財務資料(註 1) | | | | |
|----------------|----------------|----------|-----------|----------|----------|
| | 106 年 | 107 年 | 108 年 | 109 年 | 110 年 |
| 營業收入 | 127,096 | 268,266 | 58,487 | (27,117) | 266,759 |
| 營業毛利 | 127,096 | 268,266 | 58,487 | (27,117) | 266,759 |
| 營業淨利(損) | 115,081 | 248,564 | 45,073 | (36,779) | 251,046 |
| 營業外收入及支出 | (2,953) | (2,748) | (2,615) | (2,768) | 928 |
| 稅前淨利(損) | 112,128 | 245,816 | 42,458 | (39,547) | 251,974 |
| 繼續營業單位本期淨利(損) | 112,128 | 245,816 | 42,458 | (39,547) | 251,978 |
| 停業單位淨利(損) | 0 | 0 | 0 | 0 | 0 |
| 本期淨利(損) | 112,128 | 245,816 | 42,458 | (39,547) | 251,978 |
| 本期其他綜合損益(稅後淨額) | (23,422) | (58,227) | (115,887) | 75,905 | (18,031) |
| 本期綜合損益總額 | 88,706 | 187,589 | (73,429) | 36,358 | 233,947 |
| 每股盈(虧)(註 2) | 0.59 | 1.29 | 0.22 | (0.21) | 1.32 |

註 1：上列各年度財務報表資料均經會計師查核簽證。

註 2：因 107 年 9 月 13 日減資彌補虧損，以前年度之每股盈餘(虧)業已追溯調整。

(二)最近五年度會計師及其查核意見

| 年 度 | 會計師事務所名稱 | 會計師姓名 | 查核意見 |
|--------|--------------|---------|----------------------|
| 110 年度 | 資誠聯合會計師事務所 | 張淑瓊、林鈞堯 | 無保留意見 (強調事項或其他事項) |
| 109 年度 | 資誠聯合會計師事務所 | 張淑瓊、林鈞堯 | 無保留意見 (強調事項或其他事項) |
| 108 年度 | 勤業眾信聯合會計師事務所 | 徐文亞、鄭得綦 | 無保留意見 (強調事項或其他事項) |
| 107 年度 | 勤業眾信聯合會計師事務所 | 徐文亞、鄭得綦 | 無保留意見 (強調事項或其他事項) |
| 106 年度 | 勤業眾信聯合會計師事務所 | 徐文亞、鄭得綦 | 無保留意見 (強調事項或其他事項) |

二、最近五年度財務分析

(一) 合併財務分析-採用國際會計準則

單位：新臺幣仟元

| 分析項目 | 年度 | 最近年度財務分析 (註1) | | | | | 111年截至 3月31日 (註1) |
|------|------------------|---------------|----------|--------|--------|----------|-------------------------|
| | | 106年度 | 107年度 | 108年度 | 109年度 | 110年度 | |
| 財務結構 | 負債占資產比率 | 55.87 | 47.61 | 48.23 | 52.34 | 51.15 | 41.51 |
| | 長期資金占不動產、廠房及設備比率 | 489.38 | 579.85 | 732.39 | 791.84 | 1,010.56 | 1,029.26 |
| 償債能力 | 流動比率 | 171.73 | 218.68 | 239.21 | 201.17 | 220.30 | 202.88 |
| | 速動比率 | 128.12 | 142.33 | 155.35 | 132.88 | 123.68 | 127.08 |
| | 利息保障倍數 | 235.00 | 1,695.00 | 595.00 | 141.00 | 1,187.00 | 1,681.00 |
| 經營能力 | 應收款項週轉率(次) | 3.75 | 3.67 | 4.83 | 4.32 | 4.34 | 3.57 |
| | 平均收現日數 | 97 | 99 | 75 | 84 | 84 | 102 |
| | 存貨週轉率(次) | 4.62 | 3.94 | 3.79 | 3.73 | 3.42 | 2.44 |
| | 應付款項週轉率(次) | 5.43 | 4.30 | 6.21 | 5.56 | 4.65 | 0.93 |
| | 平均銷貨日數 | 79 | 93 | 96 | 98 | 107 | 150 |
| | 不動產、廠房及設備週轉率(次) | 6.76 | 6.98 | 9.48 | 11.23 | 16.21 | 14.62 |
| | 總資產週轉率(次) | 0.89 | 0.85 | 1.05 | 1.02 | 1.18 | 0.23 |
| 獲利能力 | 資產報酬率(%) | 1.22 | 7.39 | 1.93 | 0.33 | 5.16 | 2.96 |
| | 權益報酬率(%) | 1.62 | 14.49 | 2.90 | (0.35) | 9.97 | 5.25 |
| | 稅前純益占實收資本額比率(%) | 2.10 | 35.09 | 9.38 | 1.00 | 18.91 | 16.30 |
| | 純益率(%) | 0.73 | 8.16 | 1.44 | (0.17) | 4.06 | 2.80 |
| | 基本每股盈餘(元) | 0.59 | 1.29 | 0.22 | (0.21) | 1.32 | 0.44 |
| 現金流量 | 現金流量比率(%) | 25.57 | 註2 | 24.4 | 10.14 | 註2 | 4.24 |
| | 現金流量允當比率(%) | 99.48 | 42.54 | 53.39 | 57.39 | 33.87 | 17.29 |
| | 現金再投資比率(%) | 10.81 | 註2 | 7.13 | 4.24 | 註2 | 4.24 |
| 槓桿度 | 營運槓桿度 | 註3 | 註3 | 5.53 | 註3 | 3.63 | 4.75 |
| | 財務槓桿度 | 0.88 | 註3 | 2.23 | 註3 | 1.30 | 1.67 |

最近二年度各項財務比率變動原因：

- 1.長期資金占不動產、廠房及設備比率：主係本年度權益總額增加所致。
- 2.利息保障倍數：主係本年度營運獲利增加所致。
- 3.不動產、廠房及設備週轉率(次)：主係本年度銷貨淨額增加所致。
- 4.資產報酬率：主係本年度營運獲利增加所致。
- 5.權益報酬率：主係本年度營運獲利增加所致。
- 6.稅前純益占實收資本額比率：主係本年度稅前純益增加所致。
- 7.純益率：主係本年度為營運獲利增加所致。
- 8.每股盈餘：主係本年度營運獲利增加所致。
- 9.現金流量允當比率：主係本年度營運活動現金流入減少所致。

註1：上列各年度財務報表資料均經會計師查核簽證，111年第一季財務報表經會計師核閱。

註2：營業活動之淨現金流量為負數，不予計算。

註3：營業利益為負數，不予計算。

(二) 個體財務分析-採用國際會計準則

單位：新臺幣仟元

| 分析項目 | 年度 | 最近年度財務分析(註1) | | | | |
|------|------------------|--------------|----------|----------|------------|----------|
| | 106年度 | 107年度 | 108年度 | 109年度 | 110年度 | |
| 財務結構 | 負債占資產比率 | 12.86 | 11.31 | 11.65 | 14.49 | 15.29 |
| | 長期資金占不動產、廠房及設備比率 | 0 | 0 | 0 | 0 | 0 |
| 償債能力 | 流動比率 | 11.90 | 7.06 | 6.33 | 50.92 | 296.45 |
| | 速動比率 | 11.90 | 7.06 | 6.33 | 50.92 | 296.45 |
| | 利息保障倍數 | 3,671.00 | 8,955.00 | 1,697.37 | (1,236.95) | 4,106.58 |
| 經營能力 | 應收款項週轉率(次) | 157.79 | 564.77 | 123.78 | (54.34) | 510.54 |
| | 平均收現日數 | 2.31 | 0.65 | 2.95 | (6.72) | 0.71 |
| | 存貨週轉率(次) | 註2 | 註2 | 註2 | 註2 | 註2 |
| | 應付款項週轉率(次) | 註2 | 註2 | 註2 | 註2 | 註2 |
| | 平均銷貨日數 | 註2 | 註2 | 註2 | 註2 | 註2 |
| | 不動產、廠房及設備週轉率(次) | 註2 | 註2 | 註2 | 註2 | 註2 |
| | 總資產週轉率(次) | 註2 | 註2 | 註2 | 註2 | 註2 |
| 獲利能力 | 資產報酬率(%) | 5.28 | 10.80 | 1.90 | (1.56) | 8.98 |
| | 權益報酬率(%) | 6.03 | 12.17 | 2.04 | (1.90) | 10.35 |
| | 稅前純益占實收資本額比率(%) | 2.95 | 12.91 | 2.23 | (2.08) | 11.95 |
| | 純益率(%) | 88 | 92 | 73 | 146 | 94 |
| | 每股盈餘(元) | 0.59 | 1.29 | 0.22 | (0.21) | 1.32 |
| 現金流量 | 現金流量比率(%) | 3.07 | 2.93 | 1.47 | 1.16 | 7.26 |
| | 現金流量允當比率(%) | 0 | 0 | 0 | 0 | 0 |
| | 現金再投資比率(%) | 0 | 0 | 0 | 0 | 0.37 |
| 槓桿度 | 營運槓桿度 | 註2 | 註2 | 註2 | 註2 | 註2 |
| | 財務槓桿度 | 1.03 | 1.01 | 1.06 | 註3 | 1.03 |

最近二年度各項財務比率變動原因：

- 1.流動比率：主係本年度現金增加及短期借款減少所致。
- 2.速動比率：主係本年度現金增加及短期借款減少所致。
- 3.利息保障倍數：主係本年度營運獲利增加所致。
- 4.應收款項週轉率：主係本年度轉投資公司獲利增加所致。
- 5.平均收現日數：主係年度轉投資公司獲利增加所致。
- 6.資產報酬率：主係本年度營運獲利增加所致。
- 7.權益報酬率：主係本年度營運獲利增加所致。
- 8.稅前純益占實收資本額比率：主係本年度所得稅費用前純益增加所致。
- 9.純益率：主係本年度獲利所致。
- 10.每股盈餘：主係本年度獲利所致。
- 11.現金流量比率：主係本年度發行公司債致使營業活動淨現金流入上升所致。

註1：上列各年度財務報表資料均經會計師查核簽證。

註2：本公司係以投資為專業之投資控股公司，該等比率並不適用。

註3：營業利益為負數，不予計算。

* 公司若有編製個體財務報告者，應另編製公司個體財務比率分析。

* 採用國際財務報導準則之財務資料不滿5個年度者，應另編製下表(2)採用我國企業會計準則之財務資料。

註1：未經會計師查核簽證之年度，應予註明。

註2：截至年報刊印日前，上市或股票已在證券商營業處所買賣之公司如有最近期經會計師查核簽證或核閱之財務資料，應併予分析。

註3：年報本表末端，應列示如下之計算公式：

1.財務結構

(1)負債占資產比率=負債總額/資產總額。

(2)長期資金占不動產、廠房及設備比率=(權益總額+非流動負債)/不動產、廠房及設備淨額。

2.償債能力

(1)流動比率=流動資產/流動負債。

(2)速動比率=(流動資產-存貨-預付費用)/流動負債。

(3)利息保障倍數=所得稅及利息費用前純益/本期利息支出。

3.經營能力

(1)應收款項(包括應收帳款與因營業而產生之應收票據)週轉率=銷貨淨額/各期平均應收款項(包括應收帳款與因營業而產生之應收票據)餘額。

(2)平均收現日數=365/應收款項週轉率。

(3)存貨週轉率=銷貨成本/平均存貨額。

(4)應付款項(包括應付帳款與因營業而產生之應付票據)週轉率=銷貨成本/各期平均應付款項(包括應付帳款與因營業而產生之應付票據)餘額。

(5)平均銷貨日數=365/存貨週轉率。

(6)不動產、廠房及設備週轉率=銷貨淨額/平均不動產、廠房及設備淨額。

(7)總資產週轉率=銷貨淨額/平均資產總額。

4.獲利能力

(1)資產報酬率=[稅後損益+利息費用×(1-稅率)]/平均資產總額。

(2)權益報酬率=稅後損益/平均權益總額。

(3)純益率=稅後損益/銷貨淨額。

(4)每股盈餘=(歸屬於母公司業主之損益-特別股利)/加權平均已發行股數。(註4)

5.現金流量

(1)現金流量比率=營業活動淨現金流量/流動負債。

(2)淨現金流量允當比率=最近五年度營業活動淨現金流量/最近五年度(資本支出+存貨增加額+現金股利)。

(3)現金再投資比率=(營業活動淨現金流量-現金股利)/(不動產、廠房及設備毛額+長期投資+其他非流動資產+營運資金)。(註5)

6.槓桿度：

(1)營運槓桿度=(營業收入淨額-變動營業成本及費用)/營業利益(註6)。

(2)財務槓桿度=營業利益/(營業利益-利息費用)。

註4：上開每股盈餘之計算公式，在衡量時應特別注意下列事項：

1.以加權平均普通股股數為準，而非以年底已發行股數為基礎。

2.凡有現金增資或庫藏股交易者，應考慮其流通期間，計算加權平均股數。

3.凡有盈餘轉增資或資本公積轉增資者，在計算以往年度及半年度之每股盈餘時，應按增資比例追溯調整，無庸考慮該增資之發行期間。

4.若特別股為不可轉換之累積特別股，其當年度股利(不論是否發放)應自稅後淨利減除、或增加稅後淨損。特別股若為非累積性質，在有稅後淨利之情況，特別股股利應自稅後淨利減除；如為虧損，則不必調整。

註5：現金流量分析在衡量時應特別注意下列事項：

1.營業活動淨現金流量係指現金流量表中營業活動淨現金流入數。

2.資本支出係指每年資本投資之現金流出數。

3.存貨增加數僅在期末餘額大於期初餘額時方予計入，若年底存貨減少，則以零計算。

4.現金股利包括普通股及特別股之現金股利。

5.不動產、廠房及設備毛額係指扣除累計折舊前之不動產、廠房及設備總額。

註6：發行人應將各項營業成本及營業費用依性質區分為固定及變動，如有涉及估計或主觀判斷，應注意其合理性並維持一致。

註7：公司股票為無面額或每股面額非屬新臺幣十元者，前開有關占實收資本比率計算，則改以資產負債表歸屬於母公司業主之權益比率計算之。

三、最近年度財務報告之審計委員會審查報告

審計委員會查核報告書

董事會造送本公司一一〇年度營業報告書、財務報表(含合併財務報表)及盈餘分配議案等，其中財務報表(含合併財務報表)業經資誠聯合會計師事務所張淑瓊會計師及林鈞堯會計師查核簽證並出具查核報告。上述營業報告書、財務報表(含合併財務報表)及盈餘分配之議案等，經本審計委員會查核完竣，認為尚無不符，爰依證券交易法第十四條之四及公司法第二一九條之規定報告如上，敬請 鑒核。

大眾全球投資控股股份有限公司
審計委員會召集人：

高添慶



中 華 民 國 一 一 一 年 三 月 二 十 四 日

四、會計師查核簽證之母子公司合併財務報表



本公司民國 110 年度（自民國 110 年 1 月 1 日至 110 年 12 月 31 日止）依「關係企業合併營業報告書關係企業合併財務報表及關係報告書編製準則」應納入編製關係企業合併財務報表之公司與依國際財務報導準則第十號應納入編製母子公司合併財務報告之公司均相同，且關係企業合併財務報表所應揭露相關資訊於前揭母子公司合併財務報告中均已揭露，爰不再另行編製關係企業合併財務報表。

特此聲明

公司名稱：大眾全球投資控股股份有限公司

負責人：簡明仁



中華民國 111 年 3 月 30 日

會計師查核報告

(111)財審報字第 21005069 號

大眾全球投資控股股份有限公司 公鑒：

查核意見

大眾全球投資控股股份有限公司及子公司（以下簡稱「大眾集團」）民國 110 年及 109 年 12 月 31 日之合併資產負債表，暨民國 110 年及 109 年 1 月 1 日至 12 月 31 日之合併綜合損益表、合併權益變動表、合併現金流量表，以及合併財務報表附註（包括重大會計政策彙總），業經本會計師查核竣事。

依本會計師之意見，基於本會計師之查核結果及其他會計師之查核報告（請參閱其他事項段），上開合併財務報表在所有重大方面係依照證券發行人財務報告編製準則暨金融監督管理委員會認可之國際財務報導準則、國際會計準則、解釋及解釋公告編製，足以允當表達大眾集團民國 110 年及 109 年 12 月 31 日之合併財務狀況，暨民國 110 年及 109 年 1 月 1 日至 12 月 31 日之合併財務績效及合併現金流量。

查核意見之基礎

本會計師係依照會計師查核簽證財務報表規則及中華民國一般公認審計準則執行查核工作。本會計師於該等準則下之責任將於會計師查核合併財務報表之責任段進一步說明。本會計師所隸屬事務所受獨立性規範之人員已依中華民國會計師職業道德規範，與大眾集團保持超然獨立，並履行該規範之其他責任。基於本會計師之查核結果及其他會計師之查核報告，本會計師相信已取得足夠及適切之查核證據，以作為表示查核意見之基礎。

關鍵查核事項

關鍵查核事項係指依本會計師之專業判斷，對大眾集團民國 110 年度合併財務報表之查核最為重要之事項。該等事項已於查核合併財務報表整體及形成查核意見之過程中予以因應，本會計師並不對該等事項單獨表示意見。

大眾集團民國 110 年度合併財務報表之關鍵查核事項如下：

新增前十大銷貨對象收入存在性

事項說明

有關收入認列之會計政策請詳合併財務報告附註四(三十)；營業收入會計項目之說明，請詳合併財務報告附註六(二十三)。

大眾集團主要營業項目為車載產品、監控產品及工業電腦之研發、製造及銷售、電腦及伺服器等产品之電子製造代工業務等。除長期穩定合作之國際知名廠商外，因全球科技環境變遷，電子製造代工業務產品線隨之變化，工業電腦業務則易受產品專案週期影響，需致力承接新專案訂單，致部分銷貨對象進入前十大交易名單，對合併營業收入影響重大，因此針對本年度新增前十大銷貨對象收入存在性，列為查核中最為重要事項之一。

因應之查核程序

本會計師已執行之主要查核程序如下：

1. 評估及測試財務報表期間銷貨交易內部控制流程係按集團所訂之內部控制制度運行。
2. 檢視新增前十大銷貨對象之相關產業背景等資訊。
3. 取得並抽樣核對本期新增前十大銷貨對象之營業收入交易等相關憑證。

存貨評價之會計估計

事項說明

有關存貨評價之會計政策、會計估計及假設之不確定性及會計項目說明，請詳合併財務報告附註四(十三)、五(二)及六(八)。

因資訊科技快速變遷，大眾集團面臨產品迅速推陳出新及所屬產業之激烈競爭，可能導致商品價格易受波動或產品去化未若預期，影響存貨評價之淨變現價值估計結果。由於大眾集團存貨金額重大且項目眾多，管理階層按成本與淨變現價值孰低法進行存貨評價之過程涉及主觀判斷，因此本會計師認為該項會計估計對存貨使用價值之評估影響重大，故將其列為查核中最為重要事項之一。

因應之查核程序

本會計師已執行之查核程序彙總說明如下：

1. 依對大眾集團營運及產業性質之瞭解，評估其存貨備抵跌價損失採用之政策。
2. 檢視管理階層個別辨認之過時存貨明細，核對相關佐證文件。
3. 測試個別存貨料號淨變現價值之市價依據，並抽查確認其淨變現價值計算正確。

其他事項 - 提及其他會計師之查核

列入大眾集團合併財務報表之部分子公司及採用權益法之被投資公司，其財務報表未經本會計師查核，而係由其他會計師查核。因此，本會計師對上開合併財務報表所表示之意見中，有關該等公司財務報表所列之金額，係依據其他會計師之查核報告。該等子公司民國 110 年及 109 年 12 月 31 日之資產總額分別為新台幣 61,461 仟元及 99,835 仟元，分別占合併資產總額之 1%及 1%，民國 110 年及 109 年 1 月 1 日至 12 月 31 日之營業收入淨額分別為新台幣 0 仟元及 0 仟元，分別占合併營業收入淨額之 0%及 0%。該等採用權益法之被投資公司民國 110 年及 109 年 12 月 31 日之投資餘額分別為新台幣 98,998 仟元及 102,901 仟元，分別占合併資產總額 1%及 1%；民國 110 年及 109 年 1 月 1 日至 12 月 31 日之採用權益法認列之綜合損益分別為 14,091 仟元及 43,874 仟元，分別占合併綜合損益總額之 4%及 39%。

其他事項 - 個體財務報告

大眾全球投資控股股份有限公司已編製民國 110 年及 109 年度個體財務報表，經本會計師出具無保留意見加其他事項段之查核報告在案，備供參考。

管理階層與治理單位對合併財務報表之責任

管理階層之責任係依照證券發行人財務報告編製準則暨金融監督管理委員會認可之國際財務報導準則、國際會計準則、解釋及解釋公告編製允當表達之合併財務報表，且維持與合併財務報表編製有關之必要內部控制，以確保合併財務報表未存有導因於舞弊或錯誤之重大不實表達。

於編製合併財務報表時，管理階層之責任亦包括評估大眾集團繼續經營之能力、相

關事項之揭露，以及繼續經營會計基礎之採用，除非管理階層意圖清算大眾集團或停止營業，或除清算或停業外別無實際可行之其他方案。

大眾集團之治理單位（含審計委員會）負有監督財務報導流程之責任。

會計師查核合併財務報表之責任

本會計師查核合併財務報表之目的，係對合併財務報表整體是否存有導因於舞弊或錯誤之重大不實表達取得合理確信，並出具查核報告。合理確信係高度確信，惟依照中華民國一般公認審計準則執行之查核工作無法保證必能偵出合併財務報表存有之重大不實表達。不實表達可能導因於舞弊或錯誤。如不實表達之個別金額或彙總數可合理預期將影響合併財務報表使用者所作之經濟決策，則被認為具有重大性。

本會計師依照中華民國一般公認審計準則查核時，運用專業判斷並保持專業上之懷疑。本會計師亦執行下列工作：

1. 辨認並評估合併財務報表導因於舞弊或錯誤之重大不實表達風險；對所評估之風險設計及執行適當之因應對策；並取得足夠及適切之查核證據以作為查核意見之基礎。因舞弊可能涉及共謀、偽造、故意遺漏、不實聲明或踰越內部控制，故未偵出導因於舞弊之重大不實表達之風險高於導因於錯誤者。
2. 對與查核攸關之內部控制取得必要之瞭解，以設計當時情況下適當之查核程序，惟其目的非對大眾集團內部控制之有效性表示意見。
3. 評估管理階層所採用會計政策之適當性，及其所作會計估計與相關揭露之合理性。
4. 依據所取得之查核證據，對管理階層採用繼續經營會計基礎之適當性，以及使大眾集團繼續經營之能力可能產生重大疑慮之事件或情況是否存在重大不確定性，作出結論。本會計師若認為該等事件或情況存在重大不確定性，則須於查核報告中提醒合併財務報表使用者注意合併財務報表之相關揭露，或於該等揭露係屬不適當時修正查核意見。本會計師之結論係以截至查核報告日所取得之查核證據為基礎。惟未來事件或情況可能導致大眾集團不再具有繼續經營之能力。
5. 評估合併財務報表（包括相關附註）之整體表達、結構及內容，以及合併財務報表是否允當表達相關交易及事件。
6. 對於集團內組成個體之財務資訊取得足夠及適切之查核證據，以對合併財務報表表

示意見。本會計師負責集團查核案件之指導、監督及執行，並負責形成集團查核意見。


本會計師與治理單位溝通之事項，包括所規劃之查核範圍及時間，以及重大查核發現（包括於查核過程中所辨認之內部控制顯著缺失）。

本會計師亦向治理單位提供本會計師所隸屬事務所受獨立性規範之人員已遵循中華民國會計師職業道德規範中有關獨立性之聲明，並與治理單位溝通所有可能被認為會影響會計師獨立性之關係及其他事項（包括相關防護措施）。

本會計師從與治理單位溝通之事項中，決定對大眾集團民國 110 年度合併財務報表查核之關鍵查核事項。本會計師於查核報告中敘明該等事項，除非法令不允許公開揭露特定事項，或在極罕見情況下，本會計師決定不於查核報告中溝通特定事項，因可合理預期此溝通所產生之負面影響大於所增進之公眾利益。

資 誠 聯 合 會 計 師 事 務 所

張淑瓊



會計師

林鈞堯



前行政院金融監督管理委員會

核准簽證文號：金管證審字第 0990042602 號

前財政部證券管理委員會

核准簽證文號：(85)台財證(六)第 68702 號

中 華 民 國 1 1 1 年 3 月 3 0 日

大眾全球投資股份有限公司及子公司
 合併資產負債表
 民國110年12月31日



單位：新台幣仟元

| 資 | 產 | 附註 | 110年12月31日 | | | 109年12月31日 | | |
|--------------|--------------------------|---------|------------|------------------|------------|------------|------------------|------------|
| | | | 金 | 額 | % | 金 | 額 | % |
| 流動資產 | | | | | | | | |
| 1100 | 現金及約當現金 | 六(一) | \$ | 1,153,318 | 13 | \$ | 1,048,992 | 14 |
| 1110 | 透過損益按公允價值衡量之金融資產—流動 | 六(二) | | 20,931 | - | | 18,314 | - |
| 1136 | 按攤銷後成本衡量之金融資產—流動 | 六(三)及八 | | 98,869 | 1 | | 273,115 | 4 |
| 1140 | 合約資產—流動 | 六(二十三) | | 7,162 | - | | 7,011 | - |
| 1150 | 應收票據淨額 | 六(四) | | 82,342 | 1 | | 63,597 | 1 |
| 1170 | 應收帳款淨額 | 六(四) | | 2,427,041 | 26 | | 1,913,559 | 25 |
| 1180 | 應收帳款—關係人淨額 | 七 | | 25,029 | - | | 12,790 | - |
| 1199 | 應收融資租賃款淨額—關係人 | 六(十三)及七 | | 13,936 | - | | - | - |
| 1200 | 其他應收款 | 六(五) | | 53,300 | 1 | | 98,117 | 1 |
| 1210 | 其他應收款—關係人 | 七 | | 21,844 | - | | 79,340 | 1 |
| 130X | 存貨 | 六(八) | | 2,951,637 | 32 | | 1,725,043 | 22 |
| 1410 | 預付款項 | | | 104,274 | 1 | | 86,958 | 1 |
| 1479 | 其他流動資產—其他 | | | 8,217 | - | | 10,733 | - |
| 11XX | 流動資產合計 | | | <u>6,967,900</u> | <u>75</u> | | <u>5,337,569</u> | <u>69</u> |
| 非流動資產 | | | | | | | | |
| 1517 | 透過其他綜合損益按公允價值衡量之金融資產—非流動 | 六(九) | | 19,372 | - | | 18,292 | - |
| 1550 | 採用權益法之投資 | 六(十)及七 | | 181,186 | 2 | | 180,252 | 3 |
| 1600 | 不動產、廠房及設備 | 六(十一)及七 | | 603,109 | 7 | | 635,861 | 8 |
| 1755 | 使用權資產 | 六(十二)及七 | | 372,799 | 4 | | 448,175 | 6 |
| 1760 | 投資性不動產淨額 | 六(十四)及八 | | 950,874 | 10 | | 985,929 | 13 |
| 1780 | 無形資產 | 七 | | 35,445 | - | | 12,618 | - |
| 1840 | 遞延所得稅資產 | 六(二十九) | | 19,695 | - | | 24,540 | - |
| 1920 | 存出保證金 | | | 48,527 | 1 | | 44,953 | 1 |
| 194K | 長期應收融資租賃款淨額—關係人 | 六(十三)及七 | | 56,316 | 1 | | - | - |
| 1990 | 其他非流動資產—其他 | | | 2,556 | - | | - | - |
| 15XX | 非流動資產合計 | | | <u>2,289,879</u> | <u>25</u> | | <u>2,350,620</u> | <u>31</u> |
| 1XXX | 資產總計 | | \$ | <u>9,257,779</u> | <u>100</u> | \$ | <u>7,688,189</u> | <u>100</u> |

(續次頁)

大眾全球投資有限公司及子公司
 合併資產負債表
 民國109年12月31日

單位：新台幣仟元

| 負債及權益 | 附註 | 110年12月31日 | | | 109年12月31日 | | |
|--------------------------|----------------------|------------|---------------------|------------|---------------------|------------|--|
| | | 金額 | % | | 金額 | % | |
| 流動負債 | | | | | | | |
| 2100 | 短期借款 | 六(十五) | \$ 99,383 | 1 | \$ 348,197 | 5 | |
| 2130 | 合約負債—流動 | 六(二十三) | 187,433 | 2 | 84,568 | 1 | |
| 2150 | 應付票據 | | 2,002 | - | 6,933 | - | |
| 2170 | 應付帳款 | | 2,156,884 | 23 | 1,620,802 | 21 | |
| 2180 | 應付帳款—關係人 | 七 | 3,263 | - | 2,899 | - | |
| 2200 | 其他應付款 | 六(十六) | 501,972 | 6 | 418,192 | 5 | |
| 2220 | 其他應付款項—關係人 | 七 | 4,799 | - | 36 | - | |
| 2230 | 本期所得稅負債 | | 17,032 | - | 24,495 | - | |
| 2250 | 負債準備—流動 | | 5,909 | - | - | - | |
| 2280 | 租賃負債—流動 | 六(十二) | 171,344 | 2 | 137,535 | 2 | |
| 2310 | 預收款項 | | 7,526 | - | 5,696 | - | |
| 2399 | 其他流動負債—其他 | | 5,426 | - | 3,848 | - | |
| 21XX | 流動負債合計 | | <u>3,162,973</u> | <u>34</u> | <u>2,653,201</u> | <u>34</u> | |
| 非流動負債 | | | | | | | |
| 2530 | 應付公司債 | 六(十七) | 285,734 | 3 | - | - | |
| 2550 | 負債準備—非流動 | | 2,328 | - | - | - | |
| 2570 | 遞延所得稅負債 | 六(二十九) | 14,260 | - | 6,503 | - | |
| 2580 | 租賃負債—非流動 | 六(十二) | 256,986 | 3 | 314,349 | 4 | |
| 2620 | 長期應付票據及款項—關係人 | 七 | 961,800 | 10 | 1,001,800 | 13 | |
| 2640 | 淨確定福利負債—非流動 | 六(十八) | 13,582 | - | 18,304 | - | |
| 2670 | 其他非流動負債—其他 | | 37,308 | 1 | 30,147 | 1 | |
| 25XX | 非流動負債合計 | | <u>1,571,998</u> | <u>17</u> | <u>1,371,103</u> | <u>18</u> | |
| 2XXX | 負債總計 | | <u>4,734,971</u> | <u>51</u> | <u>4,024,304</u> | <u>52</u> | |
| 權益 | | | | | | | |
| 歸屬於母公司業主之權益 | | | | | | | |
| 股本 | | | | | | | |
| 3110 | 普通股股本 | 六(二十) | 2,109,305 | 23 | 1,903,446 | 25 | |
| 資本公積 | | | | | | | |
| 3200 | 資本公積 | 六(二十一) | 393,596 | 4 | 189,853 | 2 | |
| 保留盈餘 | | | | | | | |
| 3310 | 法定盈餘公積 | 六(二十二) | 28,827 | - | 28,827 | - | |
| 3320 | 特別盈餘公積 | | 269,545 | 3 | 302,261 | 4 | |
| 3350 | 未分配盈餘 | | 235,339 | 3 | (32,830) | - | |
| 其他權益 | | | | | | | |
| 3400 | 其他權益 | | (290,770) | (3) | (269,545) | (3) | |
| 31XX | 歸屬於母公司業主之權益合計 | | <u>2,745,842</u> | <u>30</u> | <u>2,122,012</u> | <u>28</u> | |
| 36XX | 非控制權益 | 四(三) | <u>1,776,966</u> | <u>19</u> | <u>1,541,873</u> | <u>20</u> | |
| 3XXX | 權益總計 | | <u>4,522,808</u> | <u>49</u> | <u>3,663,885</u> | <u>48</u> | |
| 重大或有負債及未認列之合約承諾 九 | | | | | | | |
| 重大之期後事項 十一 | | | | | | | |
| 3X2X | 負債及權益總計 | | <u>\$ 9,257,779</u> | <u>100</u> | <u>\$ 7,688,189</u> | <u>100</u> | |

後附合併財務報表附註為本合併財務報告之一部分，請併同參閱。

董事長：簡明仁



經理人：簡民智



會計主管：李宥華





大眾全球投資控股股份有限公司及子公司
 合併損益表
 民國110年及109年12月31日

單位：新台幣仟元
 (除每股盈餘(虧損)為新台幣元外)

| 項目 | 附註 | 110 年 度 | | 109 年 度 | |
|-------------------------------|-----------------|---------------|-------|--------------|-------|
| | | 金 額 | % | 金 額 | % |
| 4000 營業收入 | 六(二十三)及七 | \$ 10,039,991 | 100 | \$ 7,404,268 | 100 |
| 5000 營業成本 | 六(八)(二十八) 及七 | (8,825,415) | (88) | (6,468,943) | (87) |
| 5900 營業毛利 | | 1,214,576 | 12 | 935,325 | 13 |
| 營業費用 | 六(二十八)及七 | | | | |
| 6100 推銷費用 | | (325,050) | (3) | (254,675) | (4) |
| 6200 管理費用 | | (474,368) | (4) | (471,145) | (7) |
| 6300 研究發展費用 | | (274,788) | (3) | (246,413) | (3) |
| 6450 預期信用減損利益(損失) | | 20,073 | - | (21,876) | - |
| 6000 營業費用合計 | | (1,054,133) | (10) | (994,109) | (14) |
| 6900 營業利益(損失) | | 160,443 | 2 | (58,784) | (1) |
| 營業外收入及支出 | | | | | |
| 7100 利息收入 | 六(二十四)及七 | 28,329 | - | 43,317 | 1 |
| 7010 其他收入 | 六(二十五)及七 | 80,321 | 1 | 97,948 | 1 |
| 7020 其他利益及損失 | 六(二十六)及七 | 160,273 | 1 | (19,162) | - |
| 7050 財務成本 | 六(二十七)及七 | (36,699) | - | (45,870) | (1) |
| 7055 預期信用減損損失 | | (6,085) | - | (25,356) | - |
| 7060 採用權益法認列之關聯企業及 合資損益之份額 | 六(十) | 12,220 | - | 26,866 | - |
| 7000 營業外收入及支出合計 | | 238,359 | 2 | 77,743 | 1 |
| 7900 稅前淨利 | | 398,802 | 4 | 18,959 | - |
| 7950 所得稅利益(費用) | 六(二十九) | 9,118 | - | (31,648) | - |
| 8200 本期淨利(淨損) | | \$ 407,920 | 4 | \$ 12,689 | - |

(續次頁)

大眾全球投資控股股份有限公司及子公司
 合併損益表
 民國110年及109年12月31日



單位：新台幣仟元
 (除每股盈餘(虧損)為新台幣元外)


| 項目 | 附註 | 110 年 度 | | | 109 年 度 | | |
|----------------------|---|---------|-------------|---|-------------|---|--|
| | | 金 額 | % | | 金 額 | % | |
| 其他綜合損益(淨額) | | | | | | | |
| 不重分類至損益之項目 | | | | | | | |
| 8311 | 確定福利計畫之再衡量數 | 六(十八) | \$ 2,075 | - | \$ 1,902 | - | |
| 8316 | 透過其他綜合損益按公允價值 衡量之權益工具投資未實現評 價損益 | 六(九) | 1,080 | - | (1,899) | - | |
| 8320 | 採用權益法認列之關聯企業及 合資之其他綜合損益之份額— 不重分類至損益之項目 | | 3,134 | - | (698) | - | |
| 8310 | 不重分類至損益之項目總額 | | 6,289 | - | (695) | - | |
| 後續可能重分類至損益之項目 | | | | | | | |
| 8361 | 國外營運機構財務報表換算之 兌換差額 | | (27,045) | - | 125,233 | 2 | |
| 8370 | 採用權益法認列之關聯企業及 合資之其他綜合損益之份額— 可能重分類至損益之項目 | | (570) | - | 1,226 | - | |
| 8360 | 後續可能重分類至損益之項 目總額 | | (27,615) | - | 126,459 | 2 | |
| 8300 | 本期其他綜合(損失)利益之 稅後淨額 | | (\$ 21,326) | - | \$ 125,764 | 2 | |
| 8500 | 本期綜合利益總額 | | \$ 386,594 | 4 | \$ 113,075 | 2 | |
| 淨利歸屬於： | | | | | | | |
| 8610 | 母公司業主 | | \$ 251,978 | 2 | (\$ 39,547) | - | |
| 8620 | 非控制權益 | | 155,942 | 2 | 26,858 | - | |
| | | | \$ 407,920 | 4 | (\$ 12,689) | - | |
| 綜合利益總額歸屬於： | | | | | | | |
| 8710 | 母公司業主 | | \$ 233,947 | 2 | \$ 36,358 | 1 | |
| 8720 | 非控制權益 | | 152,647 | 2 | 76,717 | 1 | |
| | | | \$ 386,594 | 4 | \$ 113,075 | 2 | |
| 每股盈餘(虧損) 六(三十) | | | | | | | |
| 9750 | 基本每股盈餘(虧損) | | \$ 1.32 | | (\$ 0.21) | | |
| 9850 | 稀釋每股盈餘(虧損) | | \$ 1.26 | | (\$ 0.21) | | |

後附合併財務報表附註為本合併財務報告之一部分，請併同參閱。

董事長：簡明仁



經理人：簡民智



會計主管：李宥華





大華全球證券有限公司及子公司
民國110年12月31日

單位：新台幣仟元

歸屬於本公司之權益

| 附註 | 普通股 | 資本 | 公積 | 法定盈餘 | 特別盈餘 | 未分配盈餘 | 其他權益 | 總計 | 非控制性權益 | 權益總額 |
|-----|--------------|------------|-----------|------------|------------|--------------|-------------|--------------|--------------|--------------|
| | | | | | | | | | | |
| 109 | \$ 1,903,446 | \$ 164,869 | \$ 24,582 | \$ 251,746 | \$ 54,760 | (\$ 340,156) | (\$ 27,695) | \$ 2,031,552 | \$ 1,476,274 | \$ 3,507,826 |
| | - | - | - | - | (39,547) | - | - | (39,547) | 26,858 | (12,689) |
| | - | - | - | - | 1,556 | 76,102 | (1,753) | 75,905 | 49,859 | 125,764 |
| | - | - | - | - | (37,991) | 76,102 | (1,753) | 36,358 | 76,717 | 113,075 |
| 108 | - | - | - | - | - | - | - | - | - | - |
| | - | - | 4,245 | - | (4,245) | - | - | - | - | - |
| | - | - | - | 50,515 | (50,515) | - | - | - | - | - |
| | - | 21,162 | - | - | - | 12 | - | 21,174 | (21,174) | - |
| | - | 3,822 | - | - | 5,161 | - | (5,161) | 3,822 | (59) | 3,263 |
| | - | - | - | - | - | 1,014 | 28,092 | 29,106 | 12,980 | 42,086 |
| | - | - | - | - | - | - | - | - | (2,365) | (2,365) |
| | \$ 1,903,446 | \$ 189,853 | \$ 28,827 | \$ 302,261 | \$ 32,830 | (\$ 263,028) | (\$ 6,517) | \$ 2,122,012 | \$ 1,541,873 | \$ 3,663,885 |
| 110 | \$ 1,903,446 | \$ 189,853 | \$ 28,827 | \$ 302,261 | \$ 32,830 | (\$ 263,028) | (\$ 6,517) | \$ 2,122,012 | \$ 1,541,873 | \$ 3,663,885 |
| | - | - | - | - | 251,978 | - | - | 251,978 | 155,942 | 407,920 |
| | - | - | - | - | 1,238 | (22,571) | 3,302 | (18,031) | (3,295) | (21,326) |
| | - | - | - | - | 253,216 | (22,571) | 3,302 | 233,947 | 152,647 | 386,594 |
| 109 | - | - | - | (32,716) | 32,716 | - | - | - | - | - |
| | - | (2,314) | - | - | (18,853) | - | - | (21,167) | 21,885 | 718 |
| | - | 38,198 | - | - | - | - | - | 38,198 | - | 38,198 |
| | 205,859 | 172,928 | - | - | - | - | - | 378,787 | - | 378,787 |
| | - | (36) | - | - | 1,090 | - | (1,090) | (36) | (9) | (45) |
| | - | (5,011) | - | - | - | (866) | - | (5,877) | - | (5,877) |
| | - | (22) | - | - | - | - | - | (22) | - | (22) |
| | \$ 2,109,305 | \$ 393,596 | \$ 28,827 | \$ 269,545 | \$ 235,339 | (\$ 286,465) | (\$ 4,305) | \$ 2,745,842 | \$ 1,776,966 | \$ 4,522,808 |

109 年 1 月 1 日餘額

本期淨(損)利

本期其他綜合損益

本期綜合損益總額

108 年度盈餘指撥及分配：

提列法定盈餘公積

提列特別盈餘公積

如職董組

採用權益法認列之關聯企業及合資之變動數

處分採用權益法之投資

非控制權益增減

109 年 12 月 31 日餘額

110 年 1 月 1 日餘額

本期淨利

本期其他綜合損益

本期綜合損益總額

109 年度盈餘指撥及分配：

迴轉特別盈餘公積

對子公司所有權益變動

因發行可轉換公司債認列權益組成項目-認股權而產生者

可轉換公司債轉換

採用權益法認列之關聯企業及合資之變動數

處分採用權益法之投資

採用權益法之投資未依持股比例認列影響數

非控制權益增減

110 年 12 月 31 日餘額

後附合併財務報表附註為本合併財務報告之一部分，請併同參閱。



經理人：簡民智



董事長：簡明仁



會計主管：李翊華



大眾全球投資有限公司及子公司

合併現金流量表
民國110年12月31日

單位：新台幣仟元

| | 附註 | 110年1月1日 至12月31日 | 109年1月1日 至12月31日 |
|------------------------|------------|---------------------|---------------------|
| 營業活動之現金流量 | | | |
| 本期稅前淨利 | | \$ 398,802 | \$ 18,959 |
| 調整項目 | | | |
| 不影響現金流量之收益費損項目 | | | |
| 折舊費用 | 六(二十八) | 417,852 | 387,951 |
| 攤銷費用 | 六(二十八) | 4,091 | 594 |
| 預期信用減損(利益)損失數 | (| 13,988) | 47,232 |
| 透過損益按公允價值衡量金融資產及負債之淨利益 | 六(二)(二十六) | (2,063) | (38,798) |
| 利息費用 | 六(二十七) | 36,699 | 45,870 |
| 利息收入 | 六(二十四) | (28,329) | (43,317) |
| 股利收入 | 六(二十五) | (797) | (1,508) |
| 股份基礎給付酬勞成本 | 六(十九) | 718 | - |
| 沖銷逾期應付款利益 | 六(二十五) | (12,809) | (12,666) |
| 採用權益法認列之關聯企業及合資損益之份額 | 六(十) | (12,220) | (26,866) |
| 處分投資(利益)損失 | 六(二十六) | (4,417) | 30,522 |
| 處分不動產、廠房及設備損失 | 六(二十六) | 2,338 | 3,750 |
| 租賃修改利益 | 六(十二)(二十六) | (205) | (999) |
| 使用權資產轉租利益 | 六(十二)(二十六) | (19,778) | - |
| 外幣兌換(利益)損失 | (| 8,840) | 41,879 |
| 與資產有關之政府補助收入攤銷數 | (| 6,393) | (7,749) |
| 無形資產減損損失 | 六(二十六) | 744 | - |
| 與營業活動相關之資產/負債變動數 | | | |
| 與營業活動相關之資產之淨變動 | | | |
| 強制透過損益按公允價值衡量之金融資產 | | 6,437 | (5,730) |
| 合約資產 | (| 151) | (7,011) |
| 應收票據 | (| 21,022) | (63,597) |
| 應收帳款 | (| 446,815) | (621,612) |
| 應收帳款—關係人 | (| 12,239) | (630) |
| 其他應收款 | (| 43,618) | (59,195) |
| 其他應收款—關係人 | (| 1,087) | (5,661) |
| 存貨 | (| 1,226,594) | (331,238) |
| 預付款項 | (| 35,321) | (35,609) |
| 其他流動資產—其他 | (| 1,505) | (8,044) |
| 與營業活動相關之負債之淨變動 | | | |
| 合約負債 | | 59,193 | 49,801 |
| 應付票據 | (| 2,345) | 4,028 |
| 應付帳款 | | 555,082 | 929,491 |
| 應付帳款—關係人 | | 364 | 1,863 |
| 其他應付款 | | 61,221 | 56,459 |
| 其他應付款項—關係人 | | 4,763 | 36 |
| 負債準備 | | 8,237 | - |
| 預收款項 | | 1,830 | (23,620) |
| 其他流動負債 | | 1,578 | (44,575) |
| 淨確定福利負債 | (| 2,647) | 6,095 |
| 營運產生之現金(流出)流入 | (| 253,824) | 297,427 |
| 收取之利息 | | 11,355 | 16,718 |
| 收取之股利 | | 13,222 | 9,438 |
| 支付之利息 | (| 22,143) | (26,348) |
| 退還(支付)之所得稅 | | 9,585 | (28,176) |
| 營業活動之淨現金(流出)流入 | (| 241,805) | 269,059 |

(續次頁)



大眾全球投資控股有限公司及子公司
合併現金流量表
民國110年12月31日

單位：新台幣仟元

| | 附註 | 110年1月1日 至12月31日 | 109年1月1日 至12月31日 |
|------------------|--------|---------------------|---------------------|
| 投資活動之現金流量 | | | |
| 取得按攤銷後成本衡量之金融資產 | | \$ - | (\$ 1,711,675) |
| 處分按攤銷後成本衡量之金融資產 | | 174,246 | - |
| 應收關係企業融資款減少(增加) | | 69,408 | (9,763) |
| 取得採用權益法之投資 | | (9,899) | (1,131) |
| 處分採用權益法之投資 | | 1,506 | 89,481 |
| 取得不動產、廠房及設備 | 六(三十三) | (188,143) | (137,942) |
| 處分不動產、廠房及設備 | | 376 | 4,342 |
| 喪失子公司控制權影響數 | | - | (2,414) |
| 採用權益法之投資清算退回股款 | | - | 17,403 |
| 採用權益法之投資減資退回股款 | | 4,588 | - |
| 取得無形資產 | | (11,251) | (11,831) |
| 存出保證金(增加)減少 | | (3,574) | 1,965 |
| 其他非流動資產增加 | | (14,427) | - |
| 收到與資產有關之政府補助款 | | 9,475 | 15,498 |
| 投資活動之淨現金流入(流出) | | 32,305 | (1,746,067) |
| 籌資活動之現金流量 | | | |
| 短期借款(減少)增加 | 六(三十四) | (243,151) | 1,658,609 |
| 應付關係企業融資款減少 | 六(三十四) | - | (15,000) |
| 租賃本金償還 | 六(三十四) | (158,396) | (127,430) |
| 發行公司債 | 六(三十四) | 701,452 | - |
| 長期應付票據及款項—關係人減少 | 六(三十四) | (40,000) | (71,000) |
| 存入保證金增加 | 六(三十四) | 4,135 | 5,023 |
| 非控制權益變動數—子公司現金增資 | 六(三十二) | 60,570 | - |
| 籌資活動之淨現金流入 | | 324,610 | 1,450,202 |
| 匯率變動對現金及約當現金之影響 | | (10,784) | 100,803 |
| 本期現金及約當現金增加數 | | 104,326 | 73,997 |
| 期初現金及約當現金餘額 | | 1,048,992 | 974,995 |
| 期末現金及約當現金餘額 | | \$ 1,153,318 | \$ 1,048,992 |

後附合併財務報表附註為本合併財務報告之一部分，請併同參閱。

董事長：簡明仁



經理人：簡民智



會計主管：李宥華



大眾全球投資控股股份有限公司及子公司
合併財務報表附註
民國110年度



單位：新台幣仟元
(除特別註明者外)

一、公司沿革

大眾全球投資控股股份有限公司(以下簡稱「本公司」)係由大眾電腦股份有限公司以股份轉換方式於民國 93 年 8 月 30 日設立之投資控股公司，本公司主要營業項目為對被投資事業之管理。合併子公司主要營業項目為車載產品、監控產品及工業電腦之研發、製造及銷售、電腦及伺服器等产品之電子製造代工業務以及不動產租賃等業務。本公司及合併子公司以下統稱「本集團」。本公司股票自民國 93 年 8 月 30 日起於臺灣證券交易所掛牌交易。

二、通過財務報告之日期及程序

本合併財務報告於民國 111 年 3 月 24 日經董事會通過發布。

三、新發布及修訂準則及解釋之適用

(一) 已採用金融監督管理委員會(以下簡稱「金管會」)認可之新發布、修正後國際財務報導準則之影響

下表彙列金管會認可之民國 110 年適用之國際財務報導準則之新發布、修正及修訂之準則及解釋：

| 新發布/修正/修訂準則及解釋 | 國際會計準則理事會 發布之生效日 |
|--|---------------------|
| 國際財務報導準則第4號之修正「暫時豁免適用國際財務報導準則第9號之延長」 | 民國110年1月1日 |
| 國際財務報導準則第9號、國際會計準則第39號、國際財務報導準則第7號、國際財務報導準則第4號及國際財務報導準則第16號之第二階段修正「利率指標變革」 | 民國110年1月1日 |
| 國際財務報導準則第16號之修正「2021年6月30日後之新型冠狀病毒肺炎相關租金減讓」 | 民國110年4月1日(註) |

註：金管會允許提前於民國110年1月1日適用。

本集團經評估上述準則及解釋對本集團財務狀況與財務績效並無重大影響。

(二) 尚未採用金管會認可之新發布、修正後國際財務報導準則之影響

下表彙列金管會認可之民國 111 年適用之國際財務報導準則之新發布、修正及修訂之準則及解釋：

| 新發布/修正/修訂準則及解釋 | 國際會計準則理事會 發布之生效日 |
|---------------------------------------|---------------------|
| 國際財務報導準則第3號之修正「對觀念架構之索引」 | 民國111年1月1日 |
| 國際會計準則第16號之修正「不動產、廠房及設備：達到預定使用狀態前之價款」 | 民國111年1月1日 |
| 國際會計準則第37號之修正「虧損性合約—履行合約之成本」 | 民國111年1月1日 |
| 2018-2020週期之年度改善 | 民國111年1月1日 |

本集團經評估上述準則及解釋對本集團財務狀況與財務績效並無重大影響。

(三) 國際會計準則理事會已發布但尚未經金管會認可之國際財務報導準則之影響

下表彙列國際會計準則理事會已發布但尚未納入金管會認可之國際財務報導準則之新發布、修正及修訂之準則及解釋：

| 新發布/修正/修訂準則及解釋 | 國際會計準則理事會 發布之生效日 |
|--|---------------------|
| 國際財務報導準則第10號及國際會計準則第28號之修正「投資者與其關聯企業或合資間之資產出售或投入」 | 待國際會計準則理事會決定 |
| 國際財務報導準則第17號「保險合約」 | 民國112年1月1日 |
| 國際財務報導準則第17號「保險合約」之修正 | 民國112年1月1日 |
| 國際財務報導準則第17號之修正「初次適用國際財務報導準則第17號及國際財務報導準則第9號—比較資訊」 | 民國112年1月1日 |
| 國際會計準則第1號之修正「負債之流動或非流動分類」 | 民國112年1月1日 |
| 國際會計準則第1號之修正「會計政策之揭露」 | 民國112年1月1日 |
| 國際會計準則第8號之修正「會計估計之定義」 | 民國112年1月1日 |
| 國際會計準則第12號之修正「與單一交易所產生之資產及負債有關之遞延所得稅」 | 民國112年1月1日 |

本集團經評估上述準則及解釋對本集團財務狀況與財務績效並無重大影響。

四、重大會計政策之彙總說明

編製本合併財務報告所採用之主要會計政策說明如下。除另有說明外，此等政策在所有報導期間一致地適用。

(四) 遵循聲明

本合併財務報告係依據證券發行人財務報告編製準則與金管會認可之國際財務報導準則、國際會計準則、解釋及解釋公告(以下簡稱 IFRSs)編製。

(五) 編製基礎

1. 除下列重要項目外，本合併財務報告係按歷史成本編製：

- (1) 按公允價值衡量之透過損益按公允價值衡量之金融資產及負債(包括衍生工具)。
 - (2) 按公允價值衡量之透過其他綜合損益按公允價值衡量之金融資產。
 - (3) 按退休基金資產減除確定福利義務現值之淨額認列之確定福利負債。
2. 編製符合 IFRSs 之財務報告需要使用一些重要會計估計，在應用本集團的會計政策過程中亦需要管理階層運用其判斷，涉及高度判斷或複雜性之項目，或涉及合併財務報告之重大假設及估計之項目，請詳附註五說明。

(六) 合併基礎

1. 合併財務報告編製原則

- (1) 本集團將所有子公司納入合併財務報告編製之個體。子公司指受本集團控制之個體(包括結構型個體)，當本集團暴露於來自對該個體之參與之變動報酬或對該等變動報酬享有權利，且透過對該個體之權力有能力影響該等報酬時，本集團即控制該個體。子公司自本集團取得控制之日起納入合併財務報告，於喪失控制之日起終止合併。
- (2) 集團內公司間之交易、餘額及未實現損益業已銷除。子公司之會計政策已作必要之調整，與本集團採用之政策一致。
- (3) 損益及其他綜合損益各組成部分歸屬於母公司業主及非控制權益；綜合損益總額亦歸屬於母公司業主及非控制權益，即使因而導致非控制權益發生虧損餘額。
- (4) 對子公司持股之變動若未導致喪失控制(與非控制權益之交易)，係作為權益交易處理，亦即視為與業主間進行之交易。非控制權益之調整金額與所支付或收取對價之公允價值間之差額係直接認列於權益。
- (5) 當集團喪失對子公司之控制，對前子公司之剩餘投資係按公允價值重新衡量，並作為原始認列金融資產之公允價值或原始認列投資關聯企業或合資之成本，公允價值與帳面金額之差額認列為當期損益。對於先前認列於其他綜合損益與該子公司有關之所有金額，其會計處理與本集團若直接處分相關資產或負債之基礎相同，亦即如先前認列為其他綜合損益之利益或損失，於處分相關資產或負債時將被重分類為損益，則當喪失對子公司之控制時，將該利益或損失自權益重分類為損益。

72. 列入合併財務報告之子公司：

| 投資公司 名稱 | 子公司名稱 | 業務性質 | 所持股權百分比 | | 說明 |
|----------------|---|--------------------------------------|----------------|----------------|----|
| | | | 110年 12月31日 | 109年 12月31日 | |
| 大眾全球投資控股股份有限公司 | 大眾電腦股份有限公司 (大眾電腦) | 電腦整體系統之分析規劃設計及維護、電子製造代工及進出口貿易業務 | 100% | 100% | |
| | 眾晶科技股份有限公司 (眾晶) | 通訊產品業務 | 69% | 69% | |
| | 3CEMS Corp. (3CEMS) | 一般投資業務 | 36% | 36% | |
| | 攸泰科技股份有限公司 (攸泰) | 無線通信機械器材、電子零組件、電腦及其周邊設備及事務機器設備之產製及買賣 | 51% | 42% | 註3 |
| 大眾電腦 | FIC First International Holding B.V. (FIC Holding) | 一般投資業務 | 100% | 100% | |
| | High Standard Global Corp. (High Standard) | 一般投資業務 | 100% | 100% | |
| | Zircon Global Corp. (Zircon) | 一般投資業務 | 100% | 100% | |
| | Access Trend Limited (Access) | 國際貿易業務 | 100% | 100% | |
| | 城市智能科技股份有限公司 (城市智能) | 無線通信機械器材、電子零組件、電腦及其周邊設備及事務機器設備之產製及買賣 | 19% | 19% | 註2 |
| | Brilliant World Limited (Brilliant) | 一般投資業務 | 100% | 100% | |

| 投資公司 名稱 | 子公司名稱 | 業務性質 | 所持股權百分比 | | 說明 |
|------------|--|--------------------------------------|----------------|----------------|----------|
| | | | 110年 12月31日 | 109年 12月31日 | |
| 大眾電腦 | 3CEMS | 一般投資業務 | 22% | 22% | |
| 眾晶 | 攸泰 | 無線通信機械器材、電子零組件、電腦及其周邊設備及事務機器設備之產製及買賣 | 25% | 31% | 註1 及3 |
| 攸泰 | 睿剛電訊股份有限公司 (睿剛) | 無線通信機械器材、電子零組件、電腦及其周邊設備及事務機器設備之買賣 | 100% | 100% | |
| | Ubiqconn Technology (USA) Inc. (Ubiqconn) | 國際貿易業務 | 100% | 100% | |
| 3CEMS | Prime Foundation Inc. (Prime) | 一般投資業務 | 100% | 100% | |
| | Danriver System Inc. (Danriver System) | 一般投資業務 | 100% | 100% | |
| | Perfect Union Global Inc. (PUG) | 一般投資業務 | - | 100% | 註4 |
| | Broad Technology Inc. (Broad) | 一般投資業務 | 100% | 100% | |
| | Danriver Inc. (Danriver) | 一般投資業務 | 100% | 100% | |
| | 三希(香港)投資 管理有限公司 (三希香港) | 一般投資業務 | 100% | 100% | |

| 投資公司 名稱 | 子公司名稱 | 業務性質 | 所持股權百分比 | | 說明 |
|--------------------|---|---|----------------|----------------|----|
| | | | 110年 12月31日 | 109年 12月31日 | |
| Zircon | 澤康科技(吳江) 有限公司 | 攜帶式數位自動 資料處理機及新 型電子元器件等 之生產及銷售業 務 | 100% | 100% | |
| High Standard | 大眾電腦(蘇州) 有限公司 (大眾蘇州) | 不動產租賃等業 務 | 100% | 100% | |
| FIC Holding | 3CEMS Europe B. V. (3CEMS Europe) | 電腦及零件之買 賣與售後服務 | 100% | 100% | |
| Danriver System | 廣茂科技(廣州) 有限公司 (廣茂) | 印刷電路板之生 產及銷售業務 | 100% | 100% | |
| Broad | 廣大科技(廣州) 有限公司 (廣大) | 不動產租賃等業 務 | 100% | 100% | |
| Danriver | 廣川科技(廣州) 有限公司 (廣川) | 不動產租賃等業 務 | 100% | 100% | |
| Prime | 廣上科技(廣州) 有限公司 (廣上) | 主機板等生產及 銷售業務 | 100% | 100% | |
| | PUG | 一般投資業務 | 100% | - | 註4 |
| 廣上 | Prime Base Inc. (Prime Base) | 一般投資業務、 印刷電路板及電 子零組件之組裝 服務及買賣 | 100% | 100% | |
| PUG | 才眾電腦(深圳) 有限公司 (才眾) | 桌上型個人電 腦、主機板之生 產及銷售業務 | 100% | 100% | |
| 才眾 | 深圳眾睿光電系 統科技有限公司 (眾睿) | 研發服務及貿易 業務 | 100% | 100% | |

註 1：大眾電腦於民國 109 年 2 月將所持攸泰之股權全數出售予眾晶，大眾電腦及眾晶對攸泰之持股比率分別由 15%及 16%變更為 0%及 31%，由於該交易並未改變合併公司對該等子公司之控制，故視為權益交易，請詳附註六(三十一)。

註 2：城市智能於民國 109 年 4 月辦理減資彌補虧損及現金增資，本公司未依持股比例認購致持股比例下降至 19%，另該公司於民國 109 年 6 月改選董監事時，本公司未能取得過半董事席次因而喪失控制力，因已非合併子公司，故予以轉列採用權益法之投資。

註 3：攸泰於民國 110 年 12 月現金增資，本公司及眾晶未依持股比例認購致對攸泰之持股比率分別由 42%及 31%變更為 51%及 25%，由於該交易並未改變合併公司對該等子公司之控制，故視為權益交易，請詳附註六(三十二)。

註 4：3CEMS 於民國 110 年 11 月移轉 PUG 100%股權予 Prime，Prime 以增資發行新股予 3CEMS 作為對價，取得 PUG 100%股權。

3.未列入合併財務報告之子公司：無此情形。

4.子公司會計期間不同之調整及處理方式：無此情形。

5.重大限制：無此情形。

6.對本集團具重大性之非控制權益之子公司

本集團民國 110 年及 109 年 12 月 31 日非控制權益總額分別為 \$1,776,966 及 \$1,541,873，下列為對本集團具重大性之非控制權益及所屬子公司之資訊：

| 子公司 名稱 | 主要 營業場所 | 非控制權益 | | | |
|-----------|------------|--------------|-------|--------------|-------|
| | | 110年12月31日 | | 109年12月31日 | |
| | | 金額 | 持股百分比 | 金額 | 持股百分比 |
| 3CEMS | 大陸地區 | \$ 1,469,745 | 42% | \$ 1,369,092 | 42% |

子公司彙總性財務資訊：

資產負債表

| | 3CEMS | |
|-------|--------------|--------------|
| | 110年12月31日 | 109年12月31日 |
| 流動資產 | \$ 4,671,056 | \$ 4,104,780 |
| 非流動資產 | 1,074,601 | 1,085,400 |
| 流動負債 | (2,072,162) | (1,739,898) |
| 非流動負債 | (151,799) | (169,765) |
| 淨資產總額 | \$ 3,521,696 | \$ 3,280,517 |

綜合損益表

| | 3CEMS | |
|----------------|--------------|--------------|
| | 110年度 | 109年度 |
| 收入 | \$ 7,388,993 | \$ 6,148,514 |
| 稅前淨利 | 226,941 | 167,002 |
| 所得稅利益(費用) | 24,309 (| 23,613) |
| 本期淨利 | 251,250 | 143,389 |
| 其他綜合損益(稅後淨額) | (10,071) | 121,455 |
| 本期綜合損益總額 | \$ 241,179 | \$ 264,844 |
| 綜合損益總額歸屬於非控制權益 | \$ 100,654 | \$ 110,555 |

現金流量表

| | 3CEMS | |
|-----------------|------------|------------|
| | 110年度 | 109年度 |
| 營業活動之淨現金流入 | \$ 25,472 | \$ 166,966 |
| 投資活動之淨現金流出 | (10,131) | (3,970) |
| 籌資活動之淨現金流出 | (114,940) | (290,683) |
| 匯率變動對現金及約當現金之影響 | (11,883) | 121,004 |
| 本期現金及約當現金減少數 | (111,482) | (6,683) |
| 期初現金及約當現金餘額 | 722,399 | 729,082 |
| 期末現金及約當現金餘額 | \$ 610,917 | \$ 722,399 |

(七) 外幣換算

本集團內每一個體之財務報告所列之項目，均係以該個體營運所處主要經濟環境之貨幣（即功能性貨幣）衡量。本合併財務報告係以本公司之功能性貨幣「新台幣」作為表達貨幣列報。

1. 外幣交易及餘額

- (1) 外幣交易採用交易日或衡量日之即期匯率換算為功能性貨幣，換算此等交易產生之換算差額認列為當期損益。
- (2) 外幣貨幣性資產及負債餘額，按資產負債表日之即期匯率評價調整，因調整而產生之換算差額認列為當期損益。
- (3) 外幣非貨幣性資產及負債餘額，屬透過損益按公允價值衡量者，按資產負債表日之即期匯率評價調整，因調整而產生之兌換差額認列為當期損益；屬透過其他綜合損益按公允價值衡量者，按資產負債表日之即期匯率評價調整，因調整而產生之兌換差額認列於其他綜合損益項目；屬非按公允價值衡量者，則按初始交易日之歷史匯率衡量。
- (4) 所有兌換損益於綜合損益表之「其他利益及損失」列報。

2. 國外營運機構之換算

- (1) 功能性貨幣與表達貨幣不同之所有集團個體、關聯企業及聯合協議，其經營結果和財務狀況以下列方式換算為表達貨幣：
 - A. 表達於每一資產負債表之資產及負債係以該資產負債表日之收盤匯率換算；
 - B. 表達於每一綜合損益表之收益及費損係以當期平均匯率換算；及
 - C. 所有因換算而產生之兌換差額認列為其他綜合損益。
- (2) 當部分處分或出售之國外營運機構為關聯企業，將於其他綜合損益項下之兌換差額按比例重分類於當期損益作為出售利益或損失之一部分。惟當本集團即使仍保留對前關聯企業之部分權益，但已喪失對國外營運機構屬關聯企業之重大影響，則係以處分對國外營運機構之全部權益處理。
- (3) 當部分處分或出售之國外營運機構為子公司時，係按比例將認列為其他綜合損益之累計兌換差額重新歸屬予該國外營運機構之非控制權益。惟當本集團即使仍保留對前子公司之部分權益，但已喪失對國外營運機構屬子公司之控制，則係以處分對國外營運機構之全部權益處理。

(八) 資產負債區分流動及非流動之分類標準

1. 資產符合下列條件之一者，分類為流動資產：

- (1) 預期將於正常營業週期中實現該資產，或意圖將其出售或消耗者。
- (2) 主要為交易目的而持有者。
- (3) 預期於資產負債表日後十二個月內實現者。
- (4) 現金或約當現金，但於資產負債表日後至少十二個月交換或用以清償負債受到限制者除外。

本集團將所有不符合上述條件之資產分類為非流動。

2. 負債符合下列條件之一者，分類為流動負債：

- (1) 預期將於正常營業週期中清償者。
- (2) 主要為交易目的而持有者。
- (3) 預期於資產負債表日後十二個月內到期清償者。
- (4) 不能無條件將清償期限遞延至資產負債表日後至少十二個月者。負債之條款，可能依交易對方之選擇，以發行權益工具而導致清償者，不影響其分類。

本集團將所有不符合上述條件之負債分類為非流動。

(九) 透過損益按公允價值衡量之金融資產

1. 係指非屬按攤銷後成本衡量或透過其他綜合損益按公允價值衡量之金融資產。
2. 本集團對於符合慣例交易之透過損益按公允價值衡量之金融資產係採用交易日會計。
3. 本集團於原始認列時按公允價值衡量，相關交易成本認列於損益，後續按公允價值衡量，其利益或損失認列於損益。

4. 當收取股利之權利確立，與股利有關之經濟效益很有可能流入，及股利金額能可靠衡量時，本集團於損益認列股利收入。

(十) 透過其他綜合損益按公允價值衡量之金融資產

1. 係指原始認列時作一不可撤銷之選擇，將非持有供交易之權益工具投資的公允價值變動列報於其他綜合損益；或同時符合下列條件之債務工具投資：

- (1) 在以收取合約現金流量及出售為目的之經營模式下持有該金融資產。
- (2) 該金融資產之合約條款產生特定日期之現金流量，完全為支付本金及流通在外本金金額之利息。

2. 本集團對於符合交易慣例之透過其他綜合損益按公允價值衡量之金融資產係採用交易日會計。

3. 本集團於原始認列時按其公允價值加計交易成本衡量，後續按公允價值衡量：

屬權益工具之公允價值變動認列於其他綜合損益，於除列時，先前認列於其他綜合損益之累積利益或損失後續不得重分類至損益，轉列至保留盈餘項下。當收取股利之權利確立，與股利有關之經濟效益很有可能流入，及股利金額能可靠衡量時，本集團於損益認列股利收入。

(十一) 按攤銷後成本衡量之金融資產

本集團持有不符合約當現金之定期存款，因持有期間短，折現之影響不重大，係以投資金額衡量。

(十二) 應收帳款及票據

1. 係指依合約約定，已具無條件收取因移轉商品或勞務所換得對價金額權利之帳款及票據。
2. 屬未付息之短期應收帳款及票據，因折現之影響不大，本集團係以原始發票金額衡量。

(十三) 金融資產減損

本集團於每一資產負債表日，就按攤銷後成本衡量之金融資產與包含重大財務組成部分之應收帳款或合約資產及應收租賃款，考量所有合理且可佐證之資訊(包括前瞻性者)後，對自原始認列後信用風險並未顯著增加者，按12個月預期信用損失金額衡量備抵損失；對自原始認列後信用風險已顯著增加者，按存續期間預期信用損失金額衡量備抵損失；就不包含重大財務組成部分之應收帳款或合約資產，按存續期間預期信用損失金額衡量備抵損失。

(十四) 金融資產之除列

本集團於符合下列情況之一時，將除列金融資產：

1. 收取來自金融資產現金流量之合約權利失效。

2. 移轉收取金融資產現金流量之合約權利，且業已移轉金融資產所有權之幾乎所有風險及報酬。
3. 移轉收取金融資產現金流量之合約權利，惟未保留對金融資產之控制。

(十五) 出租人之租賃交易－應收租賃款/營業租賃

1. 依據租賃契約之條件，當租賃所有權之幾乎所有風險與報酬由承租人承擔時，分類為融資租賃。
 - (1) 於租賃開始時，按租賃投資淨額(包含原始直接成本)認列為「應收租賃款」，應收租賃款總額與現值間之差額認列為「融資租賃之未賺得融資收益」。
 - (2) 後續採有系統及合理之基礎將融資收益分攤於租賃期間，以反映出租人持有租賃投資淨額之固定報酬率。
 - (3) 與期間相關之租賃給付(不包括服務成本)沖減租賃投資總額，以減少本金及未賺得融資收益。
2. 營業租賃之租賃收益扣除給予承租人之任何誘因，於租賃期間內按直線法攤銷認列為當期損益。

(十六) 存貨

存貨按成本與淨變現價值孰低者衡量，成本依加權平均法決定。製成品及在製品之成本包括原料、直接人工、其他直接成本及生產相關之製造費用(按正常產能分攤)，惟不包括借款成本。比較成本與淨變現價值孰低時，採逐項比較法，淨變現價值係指在正常營業過程中之估計售價減除至完工尚須投入之估計成本及相關變動銷售費用後之餘額。

(十七) 採用權益法之投資－關聯企業

1. 關聯企業指所有本集團對其有重大影響而無控制之個體，一般係直接或間接持有其 20% 以上表決權之股份。本集團對關聯企業之投資採用權益法處理，取得時依成本認列。
2. 本集團對關聯企業取得後之損益份額認列為當期損益，對其取得後之其他綜合損益份額則認列為其他綜合損益。如本集團對任一關聯企業之損失份額等於或超過其在該關聯企業之權益(包括任何其他無擔保之應收款)，本集團不認列進一步之損失，除非本集團對該關聯企業發生法定義務、推定義務或已代其支付款項。
3. 當關聯企業發生非損益及其他綜合損益之權益變動且不影響對關聯企業之持股比例時，本集團將所有權益變動按持股比例認列為「資本公積」。
4. 本集團與關聯企業間交易所產生之未實現損益業已依其對關聯企業之權益比例銷除；除非證據顯示該交易所轉讓之資產已減損，否則未實現損失亦予以銷除。關聯企業之會計政策已作必要之調整，與本集團採用之政策一致。
5. 關聯企業增發新股時，若本集團未按比例認購或取得，致使投資比例發生變動但仍對其有重大影響，該股權淨值變動之增減數係調整「資本公

積」及「採用權益法之投資」。若致使投資比例下降者，除上述調整外，與該所有權權益之減少有關而先前已認列於其他綜合損益之利益或損失，且該利益或損失於處分相關資產或負債時須被重分類至損益者，依減少比例重分類至損益。

6. 當集團處分關聯企業時，如喪失對該關聯企業之重大影響，對於先前認列於其他綜合損益與該關聯企業有關之所有金額，其會計處理與本集團若直接處分相關資產或負債之基礎相同，亦即如先前認列為其他綜合損益之利益或損失，於處分相關資產或負債時將被重分類為損益，則當喪失對關聯企業之重大影響時，將該利益或損失自權益重分類為損益。如仍對該關聯企業有重大影響，僅按比例將先前在其他綜合損益中認列之金額依上述方式轉出。
7. 當集團處分關聯企業時，如喪失對該關聯企業之重大影響，將與該關聯企業有關之資本公積轉列損益；如仍對該關聯企業有重大影響，則按處分比例轉列損益。

(十八) 不動產、廠房及設備

1. 不動產、廠房及設備係以取得成本為入帳基礎，並將購建期間之有關利息資本化。
2. 後續成本只有在與該項目有關之未來經濟效益很有可能流入本集團，且該項目之成本能可靠衡量時，才包括在資產之帳面金額或認列為一項單獨資產。被重置部分之帳面金額應除列。所有其他維修費用於發生時認列為當期損益。
3. 不動產、廠房及設備之後續衡量採成本模式，除土地不提折舊外，其他按估計耐用年限以直線法計提折舊。不動產、廠房及設備各項組成若屬重大，則單獨提列折舊。
4. 本集團於每一財務年度結束對各項資產之殘值、耐用年限及折舊方法進行檢視，若殘值及耐用年限之預期值與先前之估計不同時，或資產所含之未來經濟效益之預期消耗型態已有重大變動，則自變動發生日起依國際會計準則第8號「會計政策、會計估計變動及錯誤」之會計估計變動規定處理。各項資產之耐用年限如下：

房屋及建築

| | |
|----------|-----------|
| - 廠房主建物 | 48年 ~ 50年 |
| - 空調系統 | 5年 ~ 10年 |
| - 污水處理系統 | 5年 ~ 10年 |
| 機器設備 | 5年 ~ 10年 |
| 運輸設備 | 5年 ~ 10年 |
| 辦公設備 | 3年 ~ 10年 |
| 租賃改良 | 2年 |
| 其他設備 | 3年 ~ 10年 |

(十九) 承租人之租賃交易－使用權資產/租賃負債

1. 租賃資產於可供本集團使用之日認列為使用權資產及租賃負債。當租賃合約係屬短期租賃或低價值標的資產之租賃時，將租賃給付採直線法於租賃期間認列為費用。
2. 租賃負債於租賃開始日將尚未支付之租賃給付按本集團增額借款利率折現後之現值認列，租賃給付包括固定給付，減除可收取之任何租賃誘因。

後續採利息法按攤銷後成本法衡量，於租賃期間提列利息費用。當非屬合約修改造成租賃期間或租賃給付變動時，將重評估租賃負債，並將再衡量數調整使用權資產。

3. 使用權資產於租賃開始日按成本認列，成本包括：

- (1) 租賃負債之原始衡量金額；
- (2) 於開始日或之前支付之任何租賃給付；
- (3) 發生之任何原始直接成本。

後續採成本模式衡量，於使用權資產之耐用年限屆滿時或租賃期間屆滿時兩者之較早者，提列折舊費用。當租賃負債重評估時，使用權資產將調整租賃負債之任何再衡量數。

(二十) 投資性不動產

投資性不動產以取得成本認列，後續衡量採成本模式。除土地外，按估計耐用年限以直線法提列折舊，耐用年限為 48~50 年。

(二十一) 無形資產

電腦軟體以取得成本認列，依直線法按估計耐用年限 3~8 年攤銷。

(二十二) 非金融資產減損

本集團於資產負債表日針對有減損跡象之資產，估計其可回收金額，當可回收金額低於其帳面價值時，則認列減損損失。可回收金額係指一項資產之公允價值減處分成本或其使用價值，兩者較高者。當以前年度已認列資產減損之情況不存在或減少時，則迴轉減損損失，惟迴轉減損損失而增加之資產帳面金額，不超過該資產若未認列減損損失情況下減除折舊或攤銷後之帳面金額。

(二十三) 借款

係指向銀行借入之長、短期款項及其他長、短期借款。本集團於原始認列時按其公允價值減除交易成本衡量，後續就減除交易成本後之價款與贖回價值之任何差額，採有效利息法按攤銷程序於流通期間內認列利息費用於損益。

(二十四) 應付帳款及票據

1. 係指因賒購原物料、商品或勞務所發生之債務及因營業與非因營業而發生之應付票據。
2. 屬未付息之短期應付帳款及票據，因折現之影響不大，本集團係以原始發票金額衡量。

(二十五) 應付可轉換公司債

本集團發行之應付可轉換公司債，嵌入有轉換權(即持有人可選擇轉換為本集團普通股之權利，且為固定金額轉換固定數量之股份)、賣回權及買回權。於初始發行時將發行價格依發行條件區分為金融資產、金融負債或權益(「資本公積—認股權」)，其處理如下：

1. 嵌入之賣回權與買回權：於原始認列時以其公允價值之淨額帳列「透過損益按公允價值衡量之金融資產」；後續於資產負債表日，按當時之公允價值評價，差額認列「透過損益按公允價值衡量之金融資產(負債)利益或損失」。
2. 公司債之主契約：於原始認列時按公允價值衡量，與贖回價值間之差額認列為應付公司債折價；後續採有效利息法按攤銷程序於流通期間內認列於損益，作為「財務成本」之調整項目。
3. 嵌入之轉換權(符合權益之定義)：於原始認列時，就發行金額扣除上述「透過損益按公允價值衡量之金融資產」及「應付公司債淨額」後之剩餘價值帳列「資本公積—認股權」，後續不再重新衡量。
4. 發行之任何直接歸屬之交易成本，按上述各項組成之原始帳面金額比例分配至各負債及權益之組成部分。
5. 當持有人轉換時，帳列負債組成部分(包括「應付公司債」及「透過損益按公允價值衡量之金融資產或負債」)按其分類之後續衡量方法處理，再以前述依負債組成部分之帳面價值加計「資本公積—認股權」之帳面價值作為換出普通股之發行成本。

(二十六) 金融負債之除列

本集團於合約明定之義務履行、取消或到期時，除列金融負債。

(二十七) 金融資產及負債之互抵

當有法律上可執行之權利將所認列之金融資產及負債金額抵銷，且意圖以淨額基礎交割或同時實現資產及清償負債時，始可將金融資產及金融負債互抵，並於資產負債表中以淨額表達。

(二十八) 負債準備

負債準備(包含保固)係因過去事件而負有現時法定或推定義務，很有可能需要流出具經濟效益之資源以清償該義務，且該義務之金額能可靠估計時認列。負債準備之衡量係以資產負債表日清償該義務所需支出之最佳估計現值衡量，折現率採用反映目前市場對貨幣時間價值及

負債特定風險之評估之稅前折現率，折現之攤銷認列為利息費用。未來營運損失不得認列負債準備。

(二十九)員工福利

1. 短期員工福利

短期員工福利係以預期支付之非折現金額衡量，並於相關服務提供時認列為費用。

2. 退休金

(1) 確定提撥計畫

對於確定提撥計畫，係依權責發生基礎將應提撥之退休基金數額認列為當期之退休金成本。預付提撥金於可退還現金或減少未來給付之範圍內認列為資產。

(2) 確定福利計畫

A. 確定福利計畫下之淨義務係以員工當期或過去服務所賺得之未來福利金額折現計算，並以資產負債表日之確定福利義務現值減除計畫資產之公允價值。確定福利淨義務每年由精算師採用預計單位福利法計算，折現率則參考資產負債表日與確定福利計畫之貨幣及期間一致之高品質公司債之市場殖利率決定；在高品質公司債無深度市場之國家，係使用政府公債（於資產負債表日）之市場殖利率。

B. 確定福利計畫產生之再衡量數於發生當期認列於其他綜合損益，並表達於保留盈餘。

C. 前期服務成本之相關費用立即認列為損益。

3. 員工酬勞及董監酬勞

員工酬勞及董監事酬勞係於具法律或推定義務且金額可合理估計時，認列為費用及負債。嗣後決議實際配發金額與估列金額有差異時，則按會計估計變動處理。另以股票發放員工酬勞者，計算股數之基礎為董事會決議日前一收盤價。

(三十)員工股份基礎給付

以權益交割之股份基礎給付協議係於給與日以所給與權益工具之公允價值衡量所取得之員工勞務，於既得期間認列為酬勞成本，並相對調整權益。權益工具之公允價值應反映市價既得條件及非既得條件之影響。認列之酬勞成本係隨著預期將符合服務條件及非市價既得條件之獎勵數量予以調整，直至最終認列金額係以既得日既得數量認列。

(三十一)所得稅

1. 所得稅費用包含當期及遞延所得稅。除與列入其他綜合損益或直接列入權益之項目有關之所得稅分別列入其他綜合損益或直接列入權益外，所得稅係認列於損益。

2. 本集團依據營運及產生應課稅所得之所在國家在資產負債表日已立法或已實質性立法之稅率計算當期所得稅。管理階層就適用所得稅

相關法規定期評估所得稅申報之狀況，並在適用情況下根據預期須向稅捐機關支付之稅款估列所得稅負債。未分配盈餘依所得稅法加徵之所得稅，嗣盈餘產生年度之次年度於股東會通過盈餘分派案後，始就實際盈餘之分派情形，認列未分配盈餘所得稅費用。

3. 遞延所得稅採用資產負債表法，按資產及負債之課稅基礎與其於合併資產負債表之帳面金額所產生之暫時性差異認列。源自於原始認列之商譽所產生之遞延所得稅負債則不予認列，若遞延所得稅源自於交易（不包括企業合併）中對資產或負債之原始認列，且在交易當時未影響會計利潤或課稅所得（課稅損失），則不予認列。若投資子公司及關聯企業產生之暫時性差異，本集團可以控制暫時性差異迴轉之時點，且暫時性差異很有可能於可預見之未來不會迴轉者則不予認列。遞延所得稅採用在資產負債表日已立法或已實質性立法，並於有關之遞延所得稅資產實現或遞延所得稅負債清償時預期適用之稅率（及稅法）為準。
4. 遞延所得稅資產於暫時性差異很有可能用以抵減未來應課稅所得之範圍內認列，並於每一資產負債表日重評估未認列及已認列之遞延所得稅資產。
5. 當有法定執行權將所認列之當期所得稅資產及負債金額互抵且有意圖以淨額基礎清償或同時實現資產及清償負債時，始將當期所得稅資產及當期所得稅負債互抵；當有法定執行權將當期所得稅資產及當期所得稅負債互抵，且遞延所得稅資產及負債由同一稅捐機關課徵所得稅之同一納稅主體、或不同納稅主體產生但各主體意圖以淨額基礎清償或同時實現資產及清償負債時，始將遞延所得稅資產及負債互抵。

(三十二)股利分配

分派予本公司股東之股利於本公司股東會決議分派股利時於財務報告認列，分派現金股利認列為負債，分派股票股利則認列為待分配股票股利，並於發行新股基準日時轉列普通股。

(三十三)收入認列

1. 商品銷售收入及電子製造代工收入

- (1) 本集團製造及銷售車載產品、監控產品及工業電腦等產品，並從事電腦及伺服器等产品之電子製造代工業務，銷貨收入於產品之控制移轉予客戶時認列，即當產品被交付客戶，客戶對於產品銷售之通路及價格具有裁量權，且本集團並無尚未履行之履約義務可能影響銷貨客戶接受該產品時。當產品被運送至指定地點，陳舊過時及滅失之風險已移轉予客戶，且客戶依據銷售合約接受產品，或有客觀證據證明所有接受標準皆已滿足時，商品交付方屬發生。
- (2) 應收帳款於商品交付予客戶時認列，因自該時點起本集團對合約價款具無條件權利，僅須時間經過即可自客戶收取對價。

2. 勞務服務收入

- (1) 本集團提供技術開發相關服務。勞務收入於服務提供予客戶之財務報導期間內認列為收入。固定價格合約之收入係以資產負債表日止已實際提供之服務占全部應提供服務之比例認列，服務之完工比例以實際投入成本占估計總成本為基礎決定。客戶依照所協議之付款時間表支付合約價款，當本集團已提供之服務超過客戶應付款時認列為合約資產，若客戶應付款超過本集團已提供之服務時則認列為合約負債。
- (2) 本集團對收入、成本及完工程度之估計隨情況改變進行修正。任何導因於估計變動之估計收入、成本增加或減少，於導致修正之情況被管理階層所知悉之期間內反映於損益。
- (3) 按固定費率計價之諮詢顧問服務合約，本集團依照有權開立帳單之金額，於每月開立客戶帳單時點認列收入及應收帳款。

3. 租賃收入

租賃收入之會計政策請詳四(十二)。

(三十四) 政府補助

政府補助於可合理確信企業將遵循政府補助所附加之條件，且將可收到該項補助時，按公允價值認列。若政府補助之性質係補償本集團發生之費用，則在相關費用發生期間依有系統之基礎將政府補助認列為當期損益。與不動產、房及設備有關之政府補助，認列為非流動負債，並按相關資產之估計耐用年限以直線法認列為當期損益。

(三十五) 營運部門

本集團營運部門資訊與提供給主要營運決策者之內部管理報告採一致之方式報導。主要營運決策者負責分配資源予營運部門並評估其績效，經辨識本集團之主要營運決策者為董事會。

五、重大會計判斷、估計及假設不確定性之主要來源

本集團編製本合併財務報告時，管理階層已運用其判斷以決定所採用之會計政策，並依據資產負債表日當時之情況對於未來事件之合理預期以作出會計估計及假設。所作出之重大會計估計與假設可能與實際結果存有差異，將考量歷史經驗及其他因子持續評估及調整。該等估計及假設具有導致資產及負債帳面金額於下個財務年度重大調整之風險。請詳下列對重大會計判斷、估計與假設不確定性之說明：

(一) 會計政策採用之重要判斷

無此情形。

(二) 重要會計估計及假設

存貨之評價

由於存貨須以成本與淨變現價值孰低者計價，故本集團必須運用判斷及估計決定資產負債表日存貨之淨變現價值。由於科技快速變遷，本集團評估資

產負債表日存貨因正常損耗、過時陳舊或無市場銷售價值之金額，並將存貨成本沖減至淨變現價值。此存貨評價主要係依未來特定期間內之產品需求為估計基礎，故可能產生重大變動。

民國 110 年 12 月 31 日，本集團存貨之帳面金額為 \$2,951,637。

六、重要會計項目之說明

(一) 現金及約當現金

| | 110年12月31日 | 109年12月31日 |
|-----------|---------------------|---------------------|
| 庫存現金及零用金 | \$ 1,202 | \$ 1,359 |
| 支票存款及活期存款 | 1,152,116 | 1,047,633 |
| | <u>\$ 1,153,318</u> | <u>\$ 1,048,992</u> |

1. 本集團往來之金融機構信用品質良好，且本集團與多家金融機構往來以分散信用風險，預期發生違約之可能性甚低。
2. 本集團業已將提供擔保之現金及約當現金分類為按攤銷後成本衡量之金融資產—流動，請詳附註八。

(二) 透過損益按公允價值衡量之金融資產

| 項 目 | 110年12月31日 | 109年12月31日 |
|--------------|------------------|------------------|
| 流動項目： | | |
| 強制透過損益按公允價值 | | |
| 衡量之金融資產 | | |
| 上市櫃公司股票 | \$ 19,044 | \$ 18,294 |
| 衍生工具 | | |
| -遠期外匯合約 | - | 20 |
| -可轉換公司債買/賣回權 | 1,887 | - |
| | <u>\$ 20,931</u> | <u>\$ 18,314</u> |

1. 透過損益按公允價值衡量之金融資產及負債認列於損益之明細如下：

| | 110年度 | 109年度 |
|---------------|-----------------|------------------|
| 強制透過損益按公允價值衡量 | | |
| 之金融資產及負債 | | |
| 權益工具 | \$ 6,745 | \$ 4,124 |
| 衍生工具 | (4,682) | 34,674 |
| | <u>\$ 2,063</u> | <u>\$ 38,798</u> |

2. 本集團承作未適用避險會計之衍生金融資產及負債之交易及合約資訊說明如下：

| 衍生金融資產 | 109年12月31日 | |
|----------|--------------------|---------------------|
| | 合約金額 (名目本金)(仟元) | 契約期間 |
| 流動項目： | | |
| 遠期外匯合約 | | |
| -買新台幣賣美元 | USD 1,000 | 109.12.21~110.02.04 |
| -買港幣賣美元 | USD 6,158 | 109.01.08~110.01.08 |
| | USD 7,699 | 109.01.14~110.01.14 |
| | USD 8,617 | 109.02.08~110.02.08 |
| | USD 5,646 | 109.03.12~110.03.12 |
| -買歐元賣美元 | USD 5,110 | 109.04.27~110.04.27 |
| | USD 7,613 | 109.07.14~110.07.14 |
| -買美元賣港幣 | HKD 31,544 | 109.09.15~110.09.15 |
| | HKD 39,430 | 109.09.15~110.09.15 |
| | HKD 36,239 | 109.10.15~110.10.15 |
| | HKD 34,663 | 109.10.15~110.10.15 |

遠期外匯合約

- (1) 本集團簽訂之遠期外匯交易係買新台幣賣美元之遠期交易，係為規避外銷價款之匯率風險，惟未適用避險會計。
- (2) 買港幣賣美元、買歐元賣美元及買美元賣港幣之遠期交易，衍生性金融資產於民國 109 年 12 月 31 日之餘額為\$34,010，因該等資產符合國際會計準則第 32 號「金融工具：表達」第 42 段之互抵條件，故與相關負債互抵以淨額列示，相關說明請詳附註六(七)。

(三) 按攤銷後成本衡量之金融資產

| 項目 | 110年12月31日 | 109年12月31日 |
|------------------|------------------|-------------------|
| 流動項目： | | |
| 原始到期日逾三個月以上之定期存款 | \$ 17,106 | \$ 32,022 |
| 受限制銀行存款 | 81,763 | 241,093 |
| | <u>\$ 98,869</u> | <u>\$ 273,115</u> |

1. 按攤銷後成本衡量之金融資產認列於損益之明細如下：

| | 110年度 | 109年度 |
|------|------------------|-----------------|
| 利息收入 | <u>\$ 23,057</u> | <u>\$ 7,931</u> |

2. 在不考慮所持有之擔保品或其他信用增強之情況下，最能代表本集團持有按攤銷後成本衡量之金融資產，於民國 110 年及 109 年 12 月 31 日信用風險最大之暴險金額分別為\$98,869及\$273,115。

3. 本集團截至民國 109 年 12 月 31 日止，持有之一年期質押定期存款及其應收利息計\$1,672,466(民國 110 年及 109 年度認列之利息收入分別計

\$16,693及\$26,508)，因該等資產符合國際會計準則第32號「金融工具：表達」第42段之互抵條件，故與相關負債互抵以淨額列示，相關說明請詳附註六(七)。

4. 相關按攤銷後成本衡量之金融資產提供作為質押擔保之情形請詳附註八之說明。

(四) 應收票據及帳款

| | <u>110年12月31日</u> | <u>109年12月31日</u> |
|--------|---------------------|---------------------|
| 應收票據 | \$ 84,619 | \$ 63,597 |
| 減：備抵損失 | (2,277) | - |
| | <u>\$ 82,342</u> | <u>\$ 63,597</u> |
| 應收帳款 | \$ 2,465,418 | \$ 1,977,104 |
| 減：備抵損失 | (38,377) | (63,545) |
| | <u>\$ 2,427,041</u> | <u>\$ 1,913,559</u> |

1. 應收票據及帳款(含關係人)之帳齡分析如下：

| | <u>110年12月31日</u> | | <u>109年12月31日</u> | |
|-----------|---------------------|------------------|---------------------|------------------|
| | <u>應收帳款</u> | <u>應收票據</u> | <u>應收帳款</u> | <u>應收票據</u> |
| 未逾期 | \$ 2,003,976 | \$ 84,619 | \$ 1,701,162 | \$ 63,597 |
| 逾期30天內 | 402,815 | - | 252,339 | - |
| 逾期31-90天 | 60,517 | - | 10,143 | - |
| 逾期91-180天 | 8,078 | - | 7,721 | - |
| 逾期181天以上 | 15,061 | - | 18,529 | - |
| | <u>\$ 2,490,447</u> | <u>\$ 84,619</u> | <u>\$ 1,989,894</u> | <u>\$ 63,597</u> |

以上係以逾期天數為基準進行之帳齡分析。

2. 民國110年及109年12月31日之應收帳款及應收票據餘額均為客戶合約所產生，另於民國109年1月1日客戶合約之應收款餘額及備抵損失分別為\$1,367,863及\$42,451。
3. 在不考慮所持有之擔保品或其他信用增強之情況下，最能代表本集團應收票據及帳款(含關係人)於民國110年及109年12月31日信用風險最大之暴險金額分別為\$2,534,412及\$1,989,946。
4. 本集團並未持有任何擔保品。
5. 相關應收票據及帳款信用風險資訊請詳附註十二(二)。

(五)其他應收款

| 其他應收款 | 110年12月31日 | 109年12月31日 |
|-------|------------------|------------------|
| 應收利息 | \$ 109 | \$ 98 |
| 應收退稅款 | 22,255 | 26,746 |
| 應收代墊款 | 22,678 | 24,106 |
| 其他 | 8,258 | 47,167 |
| | <u>\$ 53,300</u> | <u>\$ 98,117</u> |

應收處分待出售非流動資產價款

本集團原於民國 107 年 1 月簽訂股權轉讓合約，決議出售子公司廣大科技(廣州)有限公司 100%之股權，嗣後於民國 107 年 6 月協議取消轉讓合約，並另行簽訂資產轉讓協議，決議以美金 21,930 仟元(約為\$673,580)出售子公司廣大科技(廣州)有限公司部分資產，本集團於民國 107 年 12 月完成出售交易並認列處分待出售非流動資產利益\$323,925，處分價款截至民國 108 年 12 月 31 日已收訖。上開民國 107 年 6 月之轉讓協議中，本集團決議以美金 1,000 仟元出售 Broad Technology Inc. 100%之股權，嗣後於民國 107 年 11 月協議取消，並於民國 107 年 11 月 30 日及民國 108 年 1 月 1 日與買方簽訂附屬協議及合作協議，協助買方取得印刷電路板業務與客戶資源並提供委託代理服務，合作價金計美金 1,000 仟元，並於民國 110 年度完成協議中約定之服務項目。於民國 109 年 12 月 31 日表列預收款項為美金 200 仟元。

(六)金融資產移轉

整體除列之已移轉金融資產

本集團於民國 109 年度與金融機構簽訂債權之讓售合約，依合約規定本集團無須承擔該些已移轉債權無法回收之風險，僅須負擔因商業糾紛所造成之損失，且本集團對於該些已移轉債權並無任何持續參與，因此本集團除列該些讓售之債權，其尚未到期之相關資訊如下：

| 109年12月31日 | | | | | |
|------------|--------------|------------|------------|------------|-----------------|
| 讓售對象 | 讓售應收 帳款金額 | 除列金額 | 已預支金額 | 尚可 預支金額 | 已預支金額 之利率區間 |
| 金融機構 | \$ 519,976 | \$ 519,976 | \$ 519,976 | \$ - | 1.0350%~1.0358% |

(七)金融資產及金融負債之互抵

1. 本集團民國 109 年 12 月 31 日對金融機構有受限制定期存款及其應收利息(公允價值計\$1,672,466)、衍生性金融資產(公允價值計\$34,010)及短期借款及其應付利息(公允價值計\$1,712,139)，該等資產及負債符合國際會計準則第 32 號「金融工具：表達」第 42 段之互抵條件。因此，將資產總額抵銷負債總額，以淨額\$5,663 帳列短期借款。

2. 本集團因淨額交割總約定所認列之資訊說明如下：

短期借款以質押定期存款淨額償付

| | 金融負債總額 (互抵前) | 金融資產總額 (互抵前) | 金融負債 | 未於資產負債表互抵之 | | 淨額 |
|------------|-----------------|-----------------|-------------|------------|--------------|------|
| | | | 淨額 (互抵後) | 金融 負債 | 質押之 現金擔保品 | |
| 109年12月31日 | (\$ 1,712,139) | \$ 1,706,476 | (\$ 5,663) | \$ - | \$ - | \$ - |

(八) 存貨

| | 110年12月31日 | | |
|------|---------------------|---------------------|---------------------|
| | 成本 | 備抵跌價損失 | 帳面價值 |
| 原物料 | \$ 2,390,429 | (\$ 204,651) | \$ 2,185,778 |
| 在製品 | 311,187 | (44,889) | 266,298 |
| 製成品 | 480,102 | (12,713) | 467,389 |
| 在途存貨 | 32,172 | - | 32,172 |
| | <u>\$ 3,213,890</u> | <u>(\$ 262,253)</u> | <u>\$ 2,951,637</u> |

| | 109年12月31日 | | |
|------|---------------------|---------------------|---------------------|
| | 成本 | 備抵跌價損失 | 帳面價值 |
| 原物料 | \$ 975,772 | (\$ 188,832) | \$ 786,940 |
| 在製品 | 655,195 | (25,995) | 629,200 |
| 製成品 | 255,466 | (8,187) | 247,279 |
| 在途存貨 | 61,624 | - | 61,624 |
| | <u>\$ 1,948,057</u> | <u>(\$ 223,014)</u> | <u>\$ 1,725,043</u> |

本集團當期認列之營業成本：

| | 110年度 | 109年度 |
|--------------|---------------------|---------------------|
| 當期認列為費損之存貨成本 | | |
| 已出售存貨成本 | \$ 8,716,277 | \$ 6,322,097 |
| 跌價損失 | 40,198 | 92,450 |
| 存貨成本 | 8,756,475 | 6,414,547 |
| 租賃成本 | 68,940 | 54,396 |
| 營業成本合計 | <u>\$ 8,825,415</u> | <u>\$ 6,468,943</u> |

(九) 透過其他綜合損益按公允價值衡量之金融資產

| | 110年12月31日 | 109年12月31日 |
|-------------|------------|------------|
| 非流動項目： | | |
| 權益工具 | | |
| 非上市、上櫃、興櫃股票 | \$ 19,372 | \$ 18,292 |

1. 本集團選擇將屬策略性投資之權益工具投資分類為透過其他綜合損益按公允價值衡量之金融資產，該等投資於民國110年及109年12月31日之公允價值分別為\$19,372及\$18,292。

2. 透過其他綜合損益按公允價值衡量之金融資產認列於損益及綜合損益之明細如下：

| | <u>110年度</u> | <u>109年度</u> |
|----------------------|--------------|--------------|
| <u>透過其他綜合損益按公允價值</u> | | |
| <u> 衡量之權益工具</u> | | |
| <u> 認列於其他綜合損益之</u> | | |
| <u> 公允價值變動</u> | \$ 1,080 | (\$ 1,899) |

(十) 採用權益法之投資—關聯企業

1. 明細如下：

| | <u>110年12月31日</u> | <u>109年12月31日</u> |
|-----------------------------------|-------------------|-------------------|
| 國眾電腦股份有限公司 | \$ 77,703 | \$ 73,164 |
| 新眾電腦股份有限公司 | 20,699 | 29,153 |
| 眾潮電科(深圳)有限公司 | 79,851 | 63,289 |
| 中用科技有限公司 | - | 13,567 |
| Prihot Electronic(M) SDN. BHD. | 1,755 | - |
| 城市智能科技股份有限公司 | 582 | 495 |
| 坤眾科技股份有限公司 | 596 | 584 |
| 鎮宇通訊股份有限公司 | - | - |
| 大學創業投資股份有限公司 | - | - |
| 騰翔科技股份有限公司 | - | - |
| 眾茂科技股份有限公司 | - | - |
| Venture Gain Developments Ltd. | - | - |
| FIC do Brasil Ltda. | - | - |
| 龍眾新媒體股份有限公司 | - | - |
| | <u>\$ 181,186</u> | <u>\$ 180,252</u> |

2. 本集團關聯企業之基本資訊如下：

| | 持股比率 | |
|-----------------------------------|------------|------------|
| | 110年12月31日 | 109年12月31日 |
| 國眾電腦股份有限公司 | 6% | 6% |
| 新眾電腦股份有限公司 | 29% | 29% |
| 眾潮電科(深圳)有限公司 | 39% | 30% |
| 中用科技有限公司 | - | 23% |
| Prihot Electronic(M) SDN. BHD. | 25% | 25% |
| 城市智能科技股份有限公司 | 19% | 19% |
| 坤眾科技股份有限公司 | 1% | 1% |
| 鎮宇通訊股份有限公司 | - | - |
| 大學創業投資股份有限公司 | - | - |
| 騰翔科技股份有限公司 | - | - |
| 眾茂科技股份有限公司 | 42% | 42% |
| Venture Gain Developments Ltd. | 20% | 20% |
| FIC do Brasil Ltda. | 45% | 45% |
| 龍眾新媒體股份有限公司 | 24% | 24% |

本集團認列之投資損益明細如下：

| | 110年度 | 109年度 |
|-----------------------------------|------------------|------------------|
| 國眾電腦股份有限公司 | \$ 11,146 | \$ 8,989 |
| 新眾電腦股份有限公司 | (266) | 35,454 |
| 眾潮電科(深圳)有限公司 | (502) | (9,762) |
| 中用科技有限公司 | 964 | (3,733) |
| Prihot Electronic(M) SDN. BHD. | 700 | 42 |
| 城市智能科技股份有限公司 | 87 | 107 |
| 坤眾科技股份有限公司 | 91 | 102 |
| 鎮宇通訊股份有限公司 | - | (4,333) |
| 大學創業投資股份有限公司 | - | - |
| 騰翔科技股份有限公司 | - | - |
| 眾茂科技股份有限公司 | - | - |
| Venture Gain Developments Ltd. | - | - |
| FIC do Brasil Ltda. | - | - |
| 龍眾新媒體股份有限公司 | - | - |
| | <u>\$ 12,220</u> | <u>\$ 26,866</u> |

(1) 本集團對國眾電腦股份有限公司、坤眾科技股份有限公司及城市智能科技股份有限公司之持股比例雖未達 20%，惟本集團對其具重大影響力，故仍採權益法評價。

- (2)本集團於民國 109 年度出售新眾電腦股份有限公司 14%股權，請詳附註七之說明。
- (3)鎮宇通訊股份有限公司於民國 109 年度解散清算退回股款。
- (4)本集團於民國 109 年 2 月出售大學創業投資股份有限公司之全部股權，請詳附註七之說明。
- (5)城市智能科技股份有限公司於民國 109 年 4 月辦理減資彌補虧損及現金增資，本集團未依持股比例認購致持股比例下降至 19%，另該公司於民國 109 年 6 月改選董監事時，本集團未能取得過半董事席次因而喪失控制力，因已非合併子公司，故予以轉列採用權益法之投資。
- (6)騰翔科技股份有限公司因喪失重大影響力，故於民國 109 年度轉列透過其他綜合損益按公允價值衡量之金融資產—非流動。
- (7)本集團於民國 110 年 2 月參與 Prihot Electronic(M) SDN. BHD. 之現金增資，投資金額計\$1,150。
- (8)本集團於民國 110 年 7 月以\$17,498 之價款取得眾潮電科(深圳)有限公司 9%之股權，持股比例上升至 39%。
- (9)本集團於民國 110 年 8 月出售中用科技有限公司部分持股，另該公司於民國 110 年 8 月辦理現金增資，本集團未依持股比例認購，致持股比例下降至 17%。另本集團於民國 110 年 10 月出售中用科技有限公司之全部股權，請詳附註七之說明。
3. 本集團個別不重大關聯企業之帳面金額及其經營結果之份額彙總如下：
民國 110 年及 109 年 12 月 31 日，本集團個別不重大關聯企業之帳面金額分別為\$181,186 及\$180,252。

| | 110年度 | 109年度 |
|--------------|------------------|------------------|
| 本期淨利 | \$ 12,220 | \$ 26,866 |
| 其他綜合損益(稅後淨額) | 2,564 | 528 |
| 本期綜合損益總額 | <u>\$ 14,784</u> | <u>\$ 27,394</u> |

上述採用權益法之關聯企業之損益及其他綜合損益份額，民國 110 年度及民國 109 年度除對眾茂科技股份有限公司、Venture Gain Developments Ltd.、FIC do Brasil Ltda.、龍眾新媒體股份有限公司、中用科技有限公司、Prihot Electronic(M) SDN. BHD. 及城市智能科技股份有限公司外，皆依據各關聯企業同期間經會計師查核之財務報表認列，惟管理階層認為上述被投資公司財務報表未經會計師查核，尚不致產生重大影響。

4. 本集團關聯企業有公開市場報價者，其公允價值如下：

| | 110年12月31日 | 109年12月31日 |
|------------|-------------------|-------------------|
| 國眾電腦股份有限公司 | <u>\$ 131,523</u> | <u>\$ 113,227</u> |

(十一) 不動產、廠房及設備

110年

| | 房屋及建築 | 機器設備 | 運輸設備 | 辦公設備 | 租賃改良 | 其他設備 | 未完工程 及待驗設備 | 合計 |
|---------|------------------|-------------------|-----------------|------------------|-----------------|------------------|------------------|-------------------|
| 1月1日 | | | | | | | | |
| 成本 | \$ 258,767 | \$ 1,279,789 | \$ 6,755 | \$ 112,532 | \$ - | \$ 240,397 | \$ 44,850 | \$ 1,943,090 |
| 累計折舊及減損 | (217,675) | (770,419) | (4,151) | (82,765) | - | (232,219) | - | (1,307,229) |
| | <u>\$ 41,092</u> | <u>\$ 509,370</u> | <u>\$ 2,604</u> | <u>\$ 29,767</u> | <u>\$ -</u> | <u>\$ 8,178</u> | <u>\$ 44,850</u> | <u>\$ 635,861</u> |
| 12月31日 | | | | | | | | |
| 1月1日 | \$ 41,092 | \$ 509,370 | \$ 2,604 | \$ 29,767 | \$ - | \$ 8,178 | \$ 44,850 | \$ 635,861 |
| 增添 | 7,715 | 66,569 | - | 14,870 | 1,472 | 16,016 | 99,685 | 206,327 |
| 處分 | - | (2,236) | (3) | (454) | - | (21) | - | (2,714) |
| 重分類 | - | 111,953 | 530 | 4,201 | - | 1,822 | (123,394) | (4,888) |
| 折舊費用 | (10,293) | (191,648) | (691) | (12,339) | (463) | (11,423) | - | (226,857) |
| 淨兌換差額 | (315) | (3,664) | (19) | (198) | - | (53) | (371) | (4,620) |
| 12月31日 | <u>\$ 38,199</u> | <u>\$ 490,344</u> | <u>\$ 2,421</u> | <u>\$ 35,847</u> | <u>\$ 1,009</u> | <u>\$ 14,519</u> | <u>\$ 20,770</u> | <u>\$ 603,109</u> |
| 12月31日 | | | | | | | | |
| 成本 | \$ 264,540 | \$ 1,443,147 | \$ 7,088 | \$ 121,211 | \$ 1,472 | \$ 261,802 | \$ 20,770 | \$ 2,120,030 |
| 累計折舊及減損 | (226,341) | (952,803) | (4,667) | (85,364) | (463) | (247,283) | - | (1,516,921) |
| | <u>\$ 38,199</u> | <u>\$ 490,344</u> | <u>\$ 2,421</u> | <u>\$ 35,847</u> | <u>\$ 1,009</u> | <u>\$ 14,519</u> | <u>\$ 20,770</u> | <u>\$ 603,109</u> |

109年

| | 房屋及建築 | 機器設備 | 運輸設備 | 辦公設備 | 其他設備 | 未完工程 及待驗設備 | 合計 |
|---------|------------------|-------------------|-----------------|------------------|------------------|------------------|-------------------|
| 1月1日 | | | | | | | |
| 成本 | \$ 251,219 | \$ 1,215,036 | \$ 6,065 | \$ 77,521 | \$ 167,041 | \$ 28,086 | \$ 1,744,968 |
| 累計折舊及減損 | (200,787) | (659,258) | (3,512) | (45,047) | (153,080) | - | (1,061,684) |
| | <u>\$ 50,432</u> | <u>\$ 555,778</u> | <u>\$ 2,553</u> | <u>\$ 32,474</u> | <u>\$ 13,961</u> | <u>\$ 28,086</u> | <u>\$ 683,284</u> |
| 12月31日 | | | | | | | |
| 1月1日 | \$ 50,432 | \$ 555,778 | \$ 2,553 | \$ 32,474 | \$ 13,961 | \$ 28,086 | \$ 683,284 |
| 增添 | 6,553 | 70,937 | - | 5,853 | 9,469 | 45,372 | 138,184 |
| 處分 | - | (5,797) | - | (63) | (2,232) | - | (8,092) |
| 重分類 | - | 56,955 | 597 | 832 | 1,724 | (29,452) | 30,656 |
| 折舊費用 | (13,343) | (179,364) | (586) | (12,368) | (10,604) | - | (216,265) |
| 淨兌換差額 | (2,550) | 10,861 | 40 | 3,039 | (4,140) | 844 | 8,094 |
| 12月31日 | <u>\$ 41,092</u> | <u>\$ 509,370</u> | <u>\$ 2,604</u> | <u>\$ 29,767</u> | <u>\$ 8,178</u> | <u>\$ 44,850</u> | <u>\$ 635,861</u> |
| 12月31日 | | | | | | | |
| 成本 | \$ 258,767 | \$ 1,279,789 | \$ 6,755 | \$ 112,532 | \$ 240,397 | \$ 44,850 | \$ 1,943,090 |
| 累計折舊及減損 | (217,675) | (770,419) | (4,151) | (82,765) | (232,219) | - | (1,307,229) |
| | <u>\$ 41,092</u> | <u>\$ 509,370</u> | <u>\$ 2,604</u> | <u>\$ 29,767</u> | <u>\$ 8,178</u> | <u>\$ 44,850</u> | <u>\$ 635,861</u> |

1.本集團未有不動產、廠房及設備利息資本化之情形。

2.本集團不動產、廠房及設備均屬供自用之資產。

(十二)租賃交易－承租人

使用權資產

1. 本集團租賃之標的資產包括土地使用權、房屋及建築物及運輸設備等，其中土地使用權之租賃合約之期間為 50 年，其餘標的資產為 2 至 5 年。租賃合約是採個別協商並包含各種不同的條款及條件，未有加諸其他之限制。
2. 本集團承租之倉庫及機器設備之租賃期間不超過 12 個月。
3. 使用權資產之帳面價值與認列之折舊費用資訊如下：

| | <u>110年12月31日</u> | <u>109年12月31日</u> |
|--------|-------------------|-------------------|
| | 帳面金額 | 帳面金額 |
| 土地使用權 | \$ 12,473 | \$ 13,029 |
| 房屋及建築物 | 358,976 | 434,817 |
| 其他 | 1,350 | 329 |
| | <u>\$ 372,799</u> | <u>\$ 448,175</u> |
| | <u>110年度</u> | <u>109年度</u> |
| | 折舊費用 | 折舊費用 |
| 土地使用權 | \$ 457 | \$ 451 |
| 房屋及建築物 | 162,808 | 133,101 |
| 其他 | 671 | 930 |
| | <u>\$ 163,936</u> | <u>\$ 134,482</u> |

4. 本集團於民國 110 年及 109 年度使用權資產之增添分別為 \$147,038 及 \$102,262。
5. 除折舊外，其餘與租賃合約有關之損益項目資訊如下：

| | <u>110年度</u> | <u>109年度</u> |
|------------------|--------------|--------------|
| <u>影響當期損益之項目</u> | | |
| 租賃負債之利息費用 | \$ 12,886 | \$ 14,649 |
| 屬短期租賃合約之費用 | 80,292 | 19,664 |
| 租賃修改利益 | 205 | 999 |
| 來自轉租使用權資產之收益 | 19,778 | - |

6. 本集團於民國 110 年及 109 年度租賃現金流出總額分別為 \$251,574 及 \$161,743。

租賃負債

| <u>租賃負債帳面金額</u> | <u>110年12月31日</u> | <u>109年12月31日</u> |
|-----------------|-------------------|-------------------|
| 流動 | \$ 171,344 | \$ 137,535 |
| 非流動 | \$ 256,986 | \$ 314,349 |

(十三)租賃交易－出租人

1. 本集團出租之標的資產包括土地、建物及土地使用權，租賃合約之期間通常介於1~12年，租賃合約是採個別協商並包含各種不同的條款及條件。
2. 本集團以融資租賃出租土地及建物，依據租賃合約之條款，租賃期間涵蓋標的資產經濟年限之主要部分。與租賃合約有關之損益項目資訊如下：

| | 110年度 |
|-------------|-------|
| 租賃投資淨額之融資收益 | \$ - |

3. 本集團以融資租賃出租之未折現租賃給付之到期日分析如下：

| | 110年12月31日 | |
|------------|------------|--------|
| 不超過1年 | \$ | 14,082 |
| 超過1年但不超過5年 | | 60,563 |
| | \$ | 74,645 |

4. 本集團以融資租賃出租之未折現租賃給付與租賃投資淨額之調節資訊如下：

| | 110年12月31日 | |
|---------|------------|-----------|
| | 流動 | 非流動 |
| 未折現租賃給付 | \$ 14,082 | \$ 60,563 |
| 未賺得融資收益 | (146) | (4,247) |
| 租賃投資淨額 | \$ 13,936 | \$ 56,316 |

5. 本集團於民國110年及109年度基於營業租賃合約認列之利益如下：

| | 110年度 | 109年度 |
|------------|------------|------------|
| 營業收入－租賃收入 | \$ 132,729 | \$ 93,630 |
| 營業外收入－其他收入 | 33,284 | 40,915 |
| | \$ 166,013 | \$ 134,545 |

6. 本集團以營業租賃出租之租賃給付之到期日分析如下：

| | 110年12月31日 | | 109年12月31日 | |
|-----------|------------|---------|------------|---------|
| 不超過1年 | \$ | 122,101 | \$ | 142,929 |
| 超過1年不超過5年 | | 47,579 | | 161,739 |
| 超過5年 | | 2,699 | | 4,541 |
| | \$ | 172,379 | \$ | 309,209 |

(十四) 投資性不動產

| 110年 | | | | |
|--------|------------------|-------------------|-------------------|-------------------|
| | 土地 | 土地使用權 | 房屋及建築 | 合計 |
| 1月1日 | | | | |
| 成本 | \$ 19,772 | \$ 152,276 | \$ 1,607,165 | \$ 1,779,213 |
| 累計折舊 | - | (45,333) | (747,951) | (793,284) |
| | <u>\$ 19,772</u> | <u>\$ 106,943</u> | <u>\$ 859,214</u> | <u>\$ 985,929</u> |
| 1月1日 | \$ 19,772 | \$ 106,943 | \$ 859,214 | \$ 985,929 |
| 重分類 | - | - | (913) | (913) |
| 折舊費用 | - | (3,242) | (23,817) | (27,059) |
| 淨兌換差額 | - | (812) | (6,271) | (7,083) |
| 12月31日 | <u>\$ 19,772</u> | <u>\$ 102,889</u> | <u>\$ 828,213</u> | <u>\$ 950,874</u> |
| 12月31日 | | | | |
| 成本 | \$ 19,772 | \$ 151,126 | \$ 1,589,100 | \$ 1,759,998 |
| 累計折舊 | - | (48,237) | (760,887) | (809,124) |
| | <u>\$ 19,772</u> | <u>\$ 102,889</u> | <u>\$ 828,213</u> | <u>\$ 950,874</u> |
| 109年 | | | | |
| | 土地 | 土地使用權 | 房屋及建築 | 合計 |
| 1月1日 | | | | |
| 成本 | \$ 19,772 | \$ - | \$ 1,565,394 | \$ 1,585,166 |
| 累計折舊 | - | - | (686,429) | (686,429) |
| | <u>\$ 19,772</u> | <u>\$ -</u> | <u>\$ 878,965</u> | <u>\$ 898,737</u> |
| 1月1日 | \$ 19,772 | \$ - | \$ 878,965 | \$ 898,737 |
| 重分類 | - | 108,400 | 853 | 109,253 |
| 折舊費用 | - | (3,196) | (34,008) | (37,204) |
| 淨兌換差額 | - | 1,739 | 13,404 | 15,143 |
| 12月31日 | <u>\$ 19,772</u> | <u>\$ 106,943</u> | <u>\$ 859,214</u> | <u>\$ 985,929</u> |
| 12月31日 | | | | |
| 成本 | \$ 19,772 | \$ 152,276 | \$ 1,607,165 | \$ 1,779,213 |
| 累計折舊 | - | (45,333) | (747,951) | (793,284) |
| | <u>\$ 19,772</u> | <u>\$ 106,943</u> | <u>\$ 859,214</u> | <u>\$ 985,929</u> |

1. 投資性不動產之租金收入及直接營運費用：

| | 110年度 | 109年度 |
|--------------------------------|------------|-----------|
| 投資性不動產之租金收入 | \$ 135,873 | \$ 96,773 |
| 當期產生租金收入之投資性 不動產所發生之直接營運費用 | \$ 70,355 | \$ 55,447 |
| 當期未產生租金收入之投資性 不動產所發生之直接營運費用 | \$ 17,522 | \$ 28,100 |

2. 本集團持有之投資性不動產及其歸屬之土地使用權，於民國 110 年及 109 年 12 月 31 日之公允價值分別為 \$3,080,664 及 \$3,092,120，係依獨立評價人員評價報告及參考類似不動產交易價格之市場證據之評價結果。

3. 以投資性不動產提供擔保之資訊，請詳附註八之說明。

(十五) 短期借款

| | 110年12月31日 | 109年12月31日 |
|---------|-------------|-------------|
| 擔保銀行借款 | \$ 99,283 | \$ 263,668 |
| 無擔保銀行借款 | 100 | 78,866 |
| 其他短期借款 | - | 5,663 |
| | \$ 99,383 | \$ 348,197 |
| 利率區間 | 0.95%~1.78% | 0.95%~1.84% |

1. 截至民國 109 年 12 月 31 日止，本集團舉借之一年期短期借款及其應付利息計 \$1,712,139，利率區間為 0.16%~2.3%，民國 109 年度認列之利息費用為 \$19,522，因該等負債符合國際會計準則第 32 號「金融工具：表達」第 42 段之互抵條件，故與相關資產互抵以淨額列示，相關說明請詳附註六(七)。

2. 本集團為短期借款所提供之擔保品請詳附註八之說明。

(十六) 其他應付款

| | 110年12月31日 | 109年12月31日 |
|---------|------------|------------|
| 應付薪資及獎金 | \$ 278,797 | \$ 189,583 |
| 應付材料加工費 | 12,294 | 12,026 |
| 其他 | 210,881 | 216,583 |
| | \$ 501,972 | \$ 418,192 |

(十七) 應付公司債

| | 110年12月31日 | 109年12月31日 |
|-----------|------------|------------|
| 應付公司債 | \$ 299,600 | \$ - |
| 減：應付公司債折價 | (13,866) | - |
| | \$ 285,734 | \$ - |

1. 本公司於民國 110 年 9 月 10 日發行國內第一次無擔保轉換公司債(以下簡稱第一次可轉債)，發行總額\$700,000，依面額之 101%發行，主要發行條款如下：
 - (1)發行期間：3 年，自民國 110 年 9 月 10 日至 113 年 9 月 10 日到期。
 - (2)票面利率：固定年利率 0%。
 - (3)償還方式：

除本公司已提前買回、於證券商營業處所買回並註銷或第一次可轉債持有人行使轉換權或賣回權外，第一次可轉債於到期日，將由本公司按第一次可轉債面額以現金一次償還。
 - (4)轉換期間：

除第一次可轉債已被提前買回或於證券商營業處所買回註銷，或法令規定及受託契約另行約定之停止過戶期間外，於第一次可轉債發行日後屆滿三個月之翌日起，債券持有人得向本公司請求將可轉換公司債轉換為本公司之普通股。
 - (5)轉換價格：

第一次可轉債之轉換價格為參考價格之 105.36%，即新台幣 19.45 元。參考價格係取本公司所訂定之基準日前一個營業日、前三個營業日及前五個營業日本公司普通股於台灣證券交易所之收盤價之簡單算術平均數擇一。續後轉換價格遇有本公司因反稀釋條款之情況，將依轉換辦法規定之訂價模式予以調整；續後於辦法訂定之基準日，依轉換辦法規定之訂價模式重新訂定轉換價格。
 - (6)賣回權：

債券持有人得於第一次可轉債發行後屆滿二年(民國 112 年 9 月 10 日)時，要求本公司以債券面額加計 1.0025%之利息補償金將其所持有之第一次可轉債買回。
 - (7)買回權：

公司於下列情況，得提前買回第一次可轉債：

 - a. 發行日後屆滿三個月之翌日起至到期前四十日止，本公司普通股收盤價連續三十個營業日超過當時轉換價格 30%時。
 - b. 發行日後屆滿三個月之翌日起至到期前四十日止，第一次可轉債流通在外餘額低於原發行總額之 10%時，本公司得於其後任何時間按債券面額以現金收回全部債券。
2. 於民國 110 年 12 月 31 日止，第一次可轉債面額計\$400,400 已轉換為普通股 20,586 仟股。
3. 本集團於發行可轉換公司債時，依據國際會計準則第 32 號「金融工具：表達」規定，將屬權益性質之轉換權與各負債組成要素分離，帳列「資本公積－認股權」計\$38,198。另嵌入之買回權與賣回權，依據國際財務報導準則第 9 號「金融工具」規定，因其與主契約債務商品之經濟特性及風險非緊密關聯，故予以分離處理，並以其淨額帳列「透過損益按公允價值衡量之金融資產」。經分離後主契約債務之有效利率為 1.77%。

(十八)退休金

1.(1)本公司及國內子公司依據「勞動基準法」之規定，訂有確定福利之退休辦法，適用於民國94年7月1日實施「勞工退休金條例」前所有正式員工之服務年資，以及於實施「勞工退休金條例」後選擇繼續適用勞動基準法員工之後續服務年資。員工符合退休條件者，退休金之支付係根據服務年資及退休前6個月之平均薪資計算，15年以內(含)的服務年資每滿一年給予兩個基數，超過15年之服務年資每滿一年給予一個基數，惟累積最高以45個基數為限。本公司及國內子公司按月就薪資總額2%~10%提撥退休基金，以勞工退休準備金監督委員會之名義專戶儲存於臺灣銀行。另本公司及國內子公司於每年年度終了前，估算前項勞工退休準備金專戶餘額，若該餘額不足給付次一年度內預估符合退休條件之勞工依前述計算之退休金數額，本公司將於次年度三月底前一次提撥其差額。

(2)資產負債表認列之金額如下：

| | <u>110年12月31日</u> | <u>109年12月31日</u> |
|----------|--------------------|--------------------|
| 確定福利義務現值 | (\$ 96,477) | (\$ 103,425) |
| 計畫資產公允價值 | <u>82,895</u> | <u>85,121</u> |
| 淨確定福利負債 | <u>(\$ 13,582)</u> | <u>(\$ 18,304)</u> |

(3) 淨確定福利負債之變動如下：

| | 110年 | | |
|--|--------------|-----------|-------------|
| | 確定福利義務現值 | 計畫資產公允價值 | 淨確定福利負債 |
| 1月1日 | (\$ 103,425) | \$ 85,121 | (\$ 18,304) |
| 當期服務成本 | (281) | - | (281) |
| 利息(費用) | | | |
| 收入 | (507) | 404 | (103) |
| | (104,213) | 85,525 | (18,688) |
| 再衡量數： | | | |
| 計畫資產報酬 (不包括包含 於利息收 入或費用 之金額) | - | 1,031 | 1,031 |
| 人口統計假 設變動影 響數 | (2,615) | - | (2,615) |
| 財務假設變 動影響數 | 951 | - | 951 |
| 經驗調整 | 2,708 | - | 2,708 |
| | 1,044 | 1,031 | 2,075 |
| 提撥退休基金 | - | 3,031 | 3,031 |
| 支付退休金 | 6,692 | (6,692) | - |
| 12月31日 | (\$ 96,477) | \$ 82,895 | (\$ 13,582) |

109年

| | 確定福利義務現值 | 計畫資產公允價值 | 淨確定福利負債 |
|--|--------------|-----------|-------------|
| 1月1日 | (\$ 98,448) | \$ 84,337 | (\$ 14,111) |
| 當期服務成本 | (262) | - | (262) |
| 利息(費用) | (738) | 637 | (101) |
| 收入 | | | |
| 前期服務成本 | (7,481) | - | (7,481) |
| | (106,929) | 84,974 | (21,955) |
| 再衡量數： | | | |
| 計畫資產報酬 (不包括包含 於利息收 入或費用 之金額) | - | 2,811 | 2,811 |
| 財務假設變 動影響數 | (2,875) | - | (2,875) |
| 經驗調整 | 1,966 | - | 1,966 |
| | (909) | 2,811 | 1,902 |
| 提撥退休基金 | - | 1,749 | 1,749 |
| 支付退休金 | 4,413 | (4,413) | - |
| 12月31日 | (\$ 103,425) | \$ 85,121 | (\$ 18,304) |

(4) 本公司之確定福利退休計畫基金資產，係由臺灣銀行按該基金年度投資運用計畫所定委託經營項目之比例及金額範圍內，依勞工退休基金收支保管及運用辦法第六條之項目（即存放國內外之金融機構，投資國內外上市、上櫃或私募之權益證券及投資國內外不動產之證券化商品等）辦理委託經營，相關運用情形係由勞工退休基金監理會進行監督。該基金之運用，其每年決算分配之最低收益，不得低於依當地銀行二年定期存款利率計算之收益，若有不足，則經主管機關核准後由國庫補足。因本公司無權參與該基金之運作及管理，故無法依國際會計準則第19號第142段規定揭露計畫資產公允價值之分類。民國110年及109年12月31日構成該基金總資產之公允價值，請詳政府公告之各年度之勞工退休基金運用報告。

(5) 有關退休金之精算假設彙總如下：

| | 110年度 | 109年度 |
|---------|------------|--------------|
| 折現率 | 0.5%~0.75% | 0.375%~0.75% |
| 未來薪資增加率 | 2.0%~2.5% | 2.0%~2.5% |

對於未來死亡率之假設係依照臺灣壽險業第六回經驗生命表估計。

因採用之主要精算假設變動而影響之確定福利義務現值分析如下：

| | 折現率 | | 未來薪資增加率 | |
|--------------|----------|------------|------------|----------|
| | 增加0.25% | 減少0.25% | 增加0.25% | 減少0.25% |
| 110年12月31日 | | | | |
| 對確定福利義務現值之影響 | \$ 2,510 | (\$ 2,602) | (\$ 2,520) | \$ 2,443 |
| 109年12月31日 | | | | |
| 對確定福利義務現值之影響 | \$ 2,742 | (\$ 2,846) | (\$ 2,753) | \$ 2,667 |

上述之敏感度分析係基於其他假設不變的情況下分析單一假設變動之影響。實務上許多假設的變動則可能是連動的。敏感度分析係與計算資產負債表之淨退休金負債所採用的方法一致。

本期編製敏感度分析所使用之方法與假設與前期相同。

- (6) 本集團於民國 111 年度預計支付予退休計畫之提撥金為 \$3,061。
 (7) 截至 110 年 12 月 31 日，該退休計畫之加權平均存續期間為 7.1~12.8 年。

2. (1) 自民國 94 年 7 月 1 日起，本公司及國內子公司依據「勞工退休金條例」，訂有確定提撥之退休辦法，適用於本國籍之員工。本公司及國內子公司就員工選擇適用「勞工退休金條例」所定之勞工退休金制度部分，每月按薪資之 6% 提繳勞工退休金至勞保局員工個人帳戶，員工退休金之支付依員工個人之退休金專戶及累積收益之金額採月退休金或一次退休金方式領取。

(2) 有關大陸子公司，按中華人民共和國規定之養老保險制度每月依當地員工薪資總額之一定比例提撥養老保險金。每位員工退休金由當地政府管理統籌安排，公司除按月提撥外，無進一步義務。

(3) 民國 110 年及 109 年度，本集團依上開退休金辦法認列之退休金成本分別為 \$70,790 及 \$49,674。

(十九) 股份基礎給付

1. 民國 110 年度，本集團之子公司一攸泰科技股份有限公司之股份基礎給付協議如下：

| 協議之類型 | 給與日 | 給與數量 | 既得條件 |
|------------|-----------|----------|------|
| 現金增資保留員工認購 | 110.12.13 | 1,150 仟股 | 立即既得 |

2. 本集團給與之股份基礎給付交易使用 Black-Scholes 選擇權評價模式估計認股選擇權之公允價值，相關資訊如下：

| 協議之類型 | 給與日 | 股價 | 履約價格 | 預期波動率 | 預期存續期間 | 無風險利率 | 每單位公允價值 |
|------------|-----------|---------|------|--------|--------|--------|---------|
| 現金增資保留員工認購 | 110.12.13 | 18.62 元 | 18 元 | 17.15% | 0.01 年 | 0.435% | 0.624 元 |

註：預期波動率係採用可比較對象於給與日前 30 個交易日之年化隱含波動率。

3. 股份基礎給付交易產生之費用如下：

| | 110年度 | 109年度 |
|------|--------|-------|
| 權益交割 | \$ 718 | \$ - |

(二十)股本

1. 截至民國 110 年 12 月 31 日，本公司額定資本額為 \$25,000,000，實收資本額為 \$2,109,305，每股面額 10 元。本公司已發行股份之股款均已收訖。

本公司普通股期初與期末流通在外股數調節如下(仟股)：

| | 110年 | 109年 |
|----------|---------|---------|
| 1月1日 | 190,345 | 190,345 |
| 可轉換公司債轉換 | 20,586 | - |
| 12月31日 | 210,931 | 190,345 |

2. 本公司民國 110 年度可轉換公司債面額計 \$400,400 轉換為普通股 20,586 仟股，業已於民國 111 年 3 月 28 日辦理變更登記完竣。

3. 民國 110 年及 109 年 12 月 31 日已發行之股本中計 21,000 仟股係本公司於民國 96 年辦理之私募有價證券，該有價證券之轉讓應受證券交易法第四十三條之八之限制，即自該私募有價證券交付日起滿 3 年後，應先取具台灣證券交易所核發符合上市標準之同意函，始得向金融監督管理委員會證券期貨局申報補辦公開發行。

(二十一)資本公積

依公司法規定，超過票面金額發行股票所得之溢額及受領贈與之所得之資本公積，除得用於彌補虧損外，於公司無累積虧損時，按股東原有股份之比例發給新股或現金。另依證券交易法之相關規定，以上開資本公積撥充資本時，每年以其合計數不超過實收資本額 10% 為限。公司非於盈餘公積填補資本虧損仍有不足時，不得以資本公積補充之。

110年

| | 發行溢價 | 實際取得或處分 | 認列對 | 關聯企業 | 認股權 | 合計 |
|-----------------------------|-------------------|-------------------|----------------|---------------|------------------|-------------------|
| | | 子公司股權與 帳面價值差額 | 子公司所有 權益變動數 | 股權淨值 變動數 | | |
| 1月1日 | \$ 21,162 | \$ 160,688 | \$ 2,314 | \$ 5,689 | \$ - | \$ 189,853 |
| 對子公司所有權 權益變動 | - | - | (2,314) | - | - | (2,314) |
| 因發行可轉換 公司債認列 權益組成項目 | - | - | - | - | 38,198 | 38,198 |
| 可轉換公司債 轉換 | 194,777 | - | - | - | (21,849) | 172,928 |
| 採用權益法認列 之關聯企業及 合資變動數 | - | - | - | (36) | - | (36) |
| 處分採用權益法 之投資 | - | - | - | (5,011) | - | (5,011) |
| 採用權益法之投 資未依持股比 例認列影響數 | - | - | - | (22) | - | (22) |
| 12月31日 | <u>\$ 215,939</u> | <u>\$ 160,688</u> | <u>\$ -</u> | <u>\$ 620</u> | <u>\$ 16,349</u> | <u>\$ 393,596</u> |

109年

| | 發行溢價 | 實際取得或處分 | 認列對 | 關聯企業 | 合計 |
|------------------------|------------------|-------------------|-----------------|-----------------|-------------------|
| | | 子公司股權與 帳面價值差額 | 子公司所有 權益變動數 | 股權淨值 變動數 | |
| 1月1日 | \$ - | \$ 160,688 | \$ 2,314 | \$ 1,867 | \$ 164,869 |
| 組織重組 | 21,162 | - | - | - | 21,162 |
| 採用權益法認列之關聯 企業及合資變動數 | - | - | - | 3,822 | 3,822 |
| 12月31日 | <u>\$ 21,162</u> | <u>\$ 160,688</u> | <u>\$ 2,314</u> | <u>\$ 5,689</u> | <u>\$ 189,853</u> |

(二十二)保留盈餘

1. 依本公司章程規定，年度總決算如有盈餘，應先提繳稅款、彌補累積虧損，再提列法定盈餘公積 10%，但法定盈餘公積已達本公司實收資本額時，得不再提列，其餘再依證交法第 41 條規定提列或迴轉特別盈餘公積；如尚有餘額，併同累積未分配盈餘，由董事會擬具盈餘分配議案，提請股東會決議分派股東股息紅利。
2. 本公司為考量資金需求及強化財務結構，並適度滿足股東對現金流入之需求，關於股利分派應考量維持股利穩定原則，為現金與股票作合宜之比例分配。
3. 法定盈餘公積除彌補公司虧損及按股東原有股份之比例發給新股或現金外，不得使用之，惟發給新股或現金者，以該項公積超過實收資本額 25% 之部分為限。

4. 本公司分派盈餘時，依法令規定須就當年度資產負債表日之其他權益項目借方餘額提列特別盈餘公積始得分派，嗣後其他權益項目借方餘額迴轉時，迴轉金額得列入可供分派盈餘中。
5. 本公司於民國 110 年 8 月 4 日及民國 109 年 6 月 9 日經股東會決議通過民國 109 年及 108 年度之盈餘分派案如下：

| | <u>民國109年度</u> | <u>民國108年度</u> |
|--------------|--------------------|------------------|
| 法定盈餘公積 | \$ - | \$ 4,245 |
| (迴轉)提列特別盈餘公積 | (32,716) | 50,515 |
| | <u>(\$ 32,716)</u> | <u>\$ 54,760</u> |

6. 本公司於民國 111 年 3 月 24 日經董事會提議民國 110 年度盈餘分派案如下：

| | <u>民國110年度</u> |
|--------|------------------|
| 法定盈餘公積 | \$ 23,534 |
| 特別盈餘公積 | 21,225 |
| | <u>\$ 44,759</u> |

前述民國 110 年度盈餘分派案，尚未經股東會決議。

(二十三)營業收入

| | <u>110年度</u> | <u>109年度</u> |
|---------|----------------------|---------------------|
| 客戶合約之收入 | \$ 9,907,262 | \$ 7,310,638 |
| 不動產租賃收入 | 132,729 | 93,630 |
| | <u>\$ 10,039,991</u> | <u>\$ 7,404,268</u> |

1. 客戶合約收入之細分

本集團之收入源於某一時點移轉之商品及勞務，收入可細分為下列主要產品線：

| <u>110年度</u> | <u>銷貨收入</u> | <u>勞務收入</u> | <u>合計</u> |
|--------------|---------------------|------------------|---------------------|
| 外部客戶合約收入 | \$ 9,813,001 | \$ 94,261 | \$ 9,907,262 |
| 收入認列時點 | | | |
| 於某一時點認列之收入 | \$ 9,813,001 | \$ - | \$ 9,813,001 |
| 隨時間逐步認列之收入 | - | 94,261 | 94,261 |
| | <u>\$ 9,813,001</u> | <u>\$ 94,261</u> | <u>\$ 9,907,262</u> |
| <u>109年度</u> | <u>銷貨收入</u> | <u>勞務收入</u> | <u>合計</u> |
| 外部客戶合約收入 | \$ 7,273,336 | \$ 37,302 | \$ 7,310,638 |
| 收入認列時點 | | | |
| 於某一時點認列之收入 | \$ 7,273,336 | \$ - | \$ 7,273,336 |
| 隨時間逐步認列之收入 | - | 37,302 | 37,302 |
| | <u>\$ 7,273,336</u> | <u>\$ 37,302</u> | <u>\$ 7,310,638</u> |

2. 合約資產及合約負債

(1) 本集團認列客戶合約收入相關之合約資產及合約負債如下：

| | <u>110年12月31日</u> | <u>109年12月31日</u> | <u>109年1月1日</u> |
|-------|-------------------|-------------------|-----------------|
| 合約資產： | | | |
| 合約資產 | | | |
| -勞務合約 | \$ 7,162 | \$ 7,011 | \$ - |
| 合約負債： | | | |
| 合約負債 | | | |
| -銷售合約 | \$ 187,433 | \$ 84,568 | \$ 64,747 |

民國 109 年 1 月 1 日之合約負債表列預收款項。

(2) 期初合約負債本期認列收入

| | <u>110年度</u> | <u>109年度</u> |
|----------|--------------|--------------|
| 合約負債期初餘額 | | |
| 本期認列收入 | | |
| 銷售合約 | \$ 84,568 | \$ 39,043 |

3. 民國 110 年及 109 年度不動產租賃收入請詳附註六(十三)。

(二十四) 利息收入

| | <u>110年度</u> | <u>109年度</u> |
|-----------|------------------|------------------|
| 銀行存款利息 | \$ 25,528 | \$ 39,966 |
| 放款予關係人之利息 | 2,801 | 3,351 |
| | <u>\$ 28,329</u> | <u>\$ 43,317</u> |

(二十五) 其他收入

| | <u>110年度</u> | <u>109年度</u> |
|-----------|------------------|------------------|
| 租金收入 | \$ 33,284 | \$ 40,915 |
| 股利收入 | 797 | 1,508 |
| 沖銷逾期應付款利益 | 12,809 | 12,666 |
| 其他收入 | 33,431 | 42,859 |
| | <u>\$ 80,321</u> | <u>\$ 97,948</u> |

民國 110 年及 109 年度租金收入之說明請詳附註六(十三)。

(二十六) 其他利益及損失

| | <u>110年度</u> | <u>109年度</u> |
|----------------------------|-------------------|--------------------|
| 處分不動產、廠房及設備損失 | (\$ 2,338) | (\$ 3,750) |
| 處分投資利益(損失) | 4,417 | (30,522) |
| 使用權資產轉租利益 | 19,778 | - |
| 租賃修改利益 | 205 | 999 |
| 外幣兌換利益(損失) | 31,488 | (104,261) |
| 透過損益按公允價值衡量 之金融資產及負債淨利益 | 2,063 | 38,798 |
| 無形資產減損損失 | (744) | - |
| 補助款收入 | 100,525 | 83,896 |
| 其他利益(損失) | 4,879 | (4,322) |
| | <u>\$ 160,273</u> | <u>(\$ 19,162)</u> |

補助款收入主要係政府補助企業職業培訓、產值成長及因新型冠狀病毒肺炎疫情給予之薪資補助。

(二十七) 財務成本

| | <u>110年度</u> | <u>109年度</u> |
|-------|------------------|------------------|
| 利息費用 | \$ 20,794 | \$ 31,221 |
| 租賃負債 | 12,886 | 14,649 |
| 應付公司債 | 3,019 | - |
| | <u>\$ 36,699</u> | <u>\$ 45,870</u> |

(二十八) 員工福利費用及費用性質之額外資訊

| | <u>110年度</u> | <u>109年度</u> |
|--------|--------------|--------------|
| 短期員工福利 | \$ 2,130,295 | \$ 1,772,699 |
| 退職後福利 | 71,174 | 57,518 |
| 折舊費用 | 417,852 | 387,951 |
| 攤銷費用 | 4,091 | 594 |

1. 依本公司章程規定，本公司年度如有獲利，應提撥 2%~10%為員工酬勞，董事酬勞不高於 1.5%，但公司尚有累積虧損時，應預先保留彌補數額。
2. 本公司員工及董監酬勞估列如下：

| | 110年度 | 109年度 |
|------|-----------------|-------------|
| 員工酬勞 | \$ 5,141 | \$ - |
| 董事酬勞 | - | - |
| | <u>\$ 5,141</u> | <u>\$ -</u> |

民國 110 年度係依截至當期之獲利情況，員工及董事酬勞分別以 2% 及 0%估列。民國 109 年度為稅前淨損，故未估列員工及董事酬勞。

本公司於民國 111 年 3 月 24 日經董事會決議之民國 110 年度員工及董事酬勞分別為 \$7,710 及 \$514，其中員工酬勞將採現金之方式發放。

經董事會決議之民國 110 年度員工酬勞 \$7,710 及董事酬勞 \$514 與民國 110 年度財務報告認列之員工酬勞 \$5,141 及董事酬勞 \$0 之差異為低估 \$3,083，視為會計估計變動，將調整於民國 111 年度之損益。

3. 本公司民國 109 年度為稅前淨損，故董事會決議不發放員工及董事酬勞，與民國 109 年度財務報告認列之金額一致。
4. 本公司董事會通過之員工及董事酬勞相關資訊可至公開資訊觀測站查詢。
5. 本集團之子公司於民國 110 年 9 月 8 日修改股份基礎給付計劃，將原約定以權益交割改以現金支付，民國 110 年度認列薪資費用為 \$18,673。

(二十九)所得稅

1. 所得稅(利益)費用

| | 110年度 | 109年度 |
|---------------|-------------------|------------------|
| 當期所得稅： | | |
| 當期所得產生之所得稅 | \$ 22,182 | \$ 73,325 |
| 以前年度所得稅高估數 | (43,740) | (32,633) |
| 當期所得稅總額 | (21,558) | 40,692 |
| 遞延所得稅： | | |
| 暫時性差異之原始產生及迴轉 | 2,789 | (9,044) |
| 稅率改變之影響 | 9,651 | - |
| 遞延所得稅總額 | 12,440 | (9,044) |
| 所得稅(利益)費用 | <u>(\$ 9,118)</u> | <u>\$ 31,648</u> |

2. 所得稅(利益)費用與會計利潤關係

| | 110年度 | | 109年度 | |
|-----------------|-------|---------------|-------|----------------|
| 稅前淨利按法定稅率計算之所得稅 | \$ | 155,692 | \$ | 26,825 |
| 按稅法規定應剔除之費用 | | 11,479 | | 16,223 |
| 按稅法規定免課稅之所得 | (| 78,780) | (| 14,361) |
| 暫時性差異未認列遞延所得稅資產 | | 10,738 | | 21,962 |
| 課稅損失未認列遞延所得稅資產 | | 9,886 | | 28,221 |
| 投資抵減之所得稅影響數 | (| 16,820) | | - |
| 遞延所得稅資產可實現性評估變動 | (| 67,224) | (| 14,589) |
| 以前年度所得稅高估數 | (| 43,740) | (| 32,633) |
| 稅率改變之影響 | | 9,651 | | - |
| 所得稅(利益)費用 | (\$ | <u>9,118)</u> | \$ | <u>31,648)</u> |

3. 因暫時性差異、課稅損失及投資抵減而產生之各遞延所得稅資產或負債金額如下：

| | 110年 | | | |
|-----------|-------------------|--------------------|-------------------|--------------------|
| | 1月1日 | 認列於損益 | 兌換差額 | 12月31日 |
| 遞延所得稅資產： | | | | |
| -暫時性差異： | | | | |
| 存貨跌價損失 | \$ 18,480 | (\$ 1,656) | (\$ 142) | \$ 16,682 |
| 未實現兌換損失 | 5,052 | (4,318) | (45) | 689 |
| 其他 | 1,008 | 1,320 | (4) | 2,324 |
| 小計 | <u>\$ 24,540</u> | <u>(\$ 4,654)</u> | <u>(\$ 191)</u> | <u>\$ 19,695</u> |
| -遞延所得稅負債： | | | | |
| 未實現兌換利益 | (6,409) | (7,654) | 29 | (14,034) |
| 其他 | (94) | (132) | - | (226) |
| 小計 | <u>(\$ 6,503)</u> | <u>(\$ 7,786)</u> | <u>\$ 29</u> | <u>(\$ 14,260)</u> |
| 合計 | <u>\$ 18,037</u> | <u>(\$ 12,440)</u> | <u>(\$ 162)</u> | <u>\$ 5,435</u> |
| | | | | |
| | 109年 | | | |
| | 1月1日 | 認列於損益 | 兌換差額 | 12月31日 |
| 遞延所得稅資產： | | | | |
| -暫時性差異： | | | | |
| 存貨跌價損失 | \$ 10,562 | \$ 9,055 | (\$ 1,137) | \$ 18,480 |
| 未實現兌換損失 | (538) | 5,474 | 116 | 5,052 |
| 其他 | 384 | 893 | (269) | 1,008 |
| 小計 | <u>\$ 10,408</u> | <u>\$ 15,422</u> | <u>(\$ 1,290)</u> | <u>\$ 24,540</u> |
| -遞延所得稅負債： | | | | |
| 未實現兌換利益 | - | (6,284) | (125) | (6,409) |
| 其他 | - | (94) | - | (94) |
| 小計 | <u>\$ -</u> | <u>(\$ 6,378)</u> | <u>(\$ 125)</u> | <u>(\$ 6,503)</u> |
| 合計 | <u>\$ 10,408</u> | <u>\$ 9,044</u> | <u>(\$ 1,415)</u> | <u>\$ 18,037</u> |

4. 未認列為遞延所得稅資產之可減除暫時性差異

| | 110年12月31日 | 109年12月31日 |
|----------|--------------|--------------|
| 可減除暫時性差異 | \$ 3,659,225 | \$ 5,861,727 |

5. 本公司及國內子公司營利事業所得稅經稅捐稽徵機關核定之情形如下：

| 公司名稱 | 核定年度 |
|------|-------|
| 本公司 | 108年度 |
| 大眾電腦 | 108年度 |
| 眾晶 | 108年度 |
| 攸泰 | 108年度 |
| 睿剛 | 108年度 |

(三十) 每股盈餘(虧損)

| | 110年度 | | |
|-----------------------------------|-------------|--------------------|-------------|
| | 稅後金額 | 加權平均流通 在外股數(仟股) | 每股盈餘 (元) |
| <u>基本每股盈餘</u> | | | |
| 歸屬於母公司 | | | |
| 普通股股東之本期淨利 | \$ 251,978 | 191,529 | \$ 1.32 |
| <u>稀釋每股盈餘</u> | | | |
| 具稀釋作用之潛在普通股之影響 | | | |
| 可轉換公司債 | 2,415 | 9,873 | |
| 員工酬勞 | - | 68 | |
| 歸屬於母公司普通股股東之 本期淨利加潛在普通股之 影響 | \$ 254,393 | 201,470 | \$ 1.26 |
| | | | |
| | 109年度 | | |
| | 稅後金額 | 加權平均流通 在外股數(仟股) | 每股虧損 (元) |
| <u>基本每股虧損</u> | | | |
| 歸屬於母公司 | | | |
| 普通股股東之本期淨損 | (\$ 39,547) | 190,345 | (\$ 0.21) |

(三十一) 組織架構重組

本集團之子公司—大眾電腦股份有限公司於民國 109 年 2 月將所持有攸泰科技股份有限公司 15%之股權，以\$108,000 之價款出售予另一子公司-眾晶科技股份有限公司，因係屬同一控制下之組織重組，故採用帳面價值作為衡量基礎。該交易減少非控制權益\$21,174，歸屬於母公司業主之權益增加\$21,174。

(三十二) 與非控制權益之交易

子公司現金增資，本集團未依持股比例認購

本集團之子公司一攸泰科技股份有限公司於民國 110 年 12 月現金增資發行新股，每股發行價格新台幣 18 元，由本公司以貨幣債權 \$245,430 抵充股款及另一子公司一眾晶科技股份有限公司以現金 \$36,000 認購，本集團未依持股比例認購因而綜合持股比率由 63% 增加為 68%。該交易增加非控制權益 \$21,167，歸屬於母公司業主之權益減少 \$21,167。民國 110 年度攸泰科技股份有限公司權益之變動對歸屬於母公司業主權益之影響如下：

| | <u>110年度</u> | |
|----------------------|--------------|----------------|
| 非控制權益投入之現金 | \$ | 60,570 |
| 非控制權益帳面金額增加 | (| 81,737) |
| 資本公積減少—認列對子公司所有權益變動數 | (\$ | <u>21,167)</u> |

(三十三) 現金流量補充資訊

僅有部分現金支付之投資活動：

| | <u>110年度</u> | | <u>109年度</u> | |
|-------------|--------------|----------------|--------------|----------------|
| 購置不動產、廠房及設備 | \$ | 206,327 | \$ | 138,184 |
| 加：期初應付設備款 | | 2,606 | | 2,364 |
| 減：期末應付設備款 | (| 20,790) | (| 2,606) |
| 本期支付現金 | \$ | <u>188,143</u> | \$ | <u>137,942</u> |

(三十四) 來自籌資活動之負債之變動

| | <u>110年1月1日</u> | <u>現金流量</u> | <u>其他非現金之變動</u> | <u>110年12月31日</u> |
|-------|---------------------|--------------------|-----------------------|---------------------|
| 短期借款 | \$ 348,197 | (\$ 243,151) | (5,663) | \$ 99,383 |
| 應付公司債 | - | 701,452 | (415,718) | 285,734 |
| 租賃負債 | 451,884 | (158,396) | 134,842 | 428,330 |
| 存入保證金 | 22,245 | 4,135 | - | 26,380 |
| 長期應付款 | <u>1,001,800</u> | (40,000) | - | <u>961,800</u> |
| | <u>\$ 1,824,126</u> | <u>\$ 264,040</u> | <u>(\$ 286,539)</u> | <u>\$ 1,801,627</u> |
| | <u>109年1月1日</u> | <u>現金流量</u> | <u>其他非現金之變動</u> | <u>109年12月31日</u> |
| 短期借款 | \$ 442,219 | \$1,658,609 | (\$ 1,752,631) | \$ 348,197 |
| 其他應付款 | 15,000 | (15,000) | - | - |
| —關係人 | | | | |
| 租賃負債 | 510,111 | (127,430) | 69,203 | 451,884 |
| 存入保證金 | 17,222 | 5,023 | - | 22,245 |
| 長期應付款 | <u>1,072,800</u> | (71,000) | - | <u>1,001,800</u> |
| | <u>\$ 2,057,352</u> | <u>\$1,450,202</u> | <u>(\$ 1,683,428)</u> | <u>\$ 1,824,126</u> |

七、關係人交易

(三十五)關係人之名稱及關係

| <u>關係人名稱</u> | <u>與本集團之關係</u> |
|---|-------------------------------------|
| 國眾電腦股份有限公司(國眾) | 關聯企業 |
| FIC Do Brasil Ltda.(FIC Do Brasil) | " |
| 眾潮電科(深圳)有限公司(眾潮) | " |
| 鎮宇通訊股份有限公司(鎮宇) | "(註4) |
| 坤眾科技股份有限公司(坤眾) | " |
| PRIHOT ELECTRONIC(MALAYSIA) SDN. BHD. (Prihot) | " |
| 新眾電腦股份有限公司(新眾) | " |
| 大學創業投資股份有限公司(大學創投) | 本集團之主要管理階層(註1) |
| eCommunications, Inc.(eCommunications) | 其他關係人(實質關係人) |
| Reliance Global Investments Limited (RGIL) | " |
| Everex Communications, Inc.(Everex) | " |
| 樂活生技開發股份有限公司(樂活) | " |
| 榮美創意科技股份有限公司(榮美) | " |
| 騰翔科技股份有限公司(騰翔) | "(註2) |
| 中用科技有限公司(中用科技) | "(註3) |
| 宗經投資股份有限公司(宗經) | 其他關係人(主要股東) |
| 和盟投資股份有限公司(和盟) | " |
| 佳照投資股份有限公司(佳照) | " |
| 奇新投資股份有限公司(奇新) | " |
| 財團法人王楊嬌愛主社會福利慈善基金會 | " |
| 財團法人大眾教育基金會 | 其他關係人 |
| 威盛電子股份有限公司(威盛) | 其他關係人 (該公司董事與本公司董事長係二等親 以內親屬) |
| 陳卉君 | 其他關係人 (與本公司董事長係二等親以內親屬) |

註 1：大學創投原為本集團之關聯企業，因股權出售，自民國 109 年 6 月起變更為本集團之主要管理階層。

註 2：騰翔原為本集團之關聯企業，因喪失重大影響力，自民國 110 年度起為本集團之其他關係人。

註 3：中用科技原為本集團之關聯企業，因股權出售，自民國 110 年 10 月起為本集團之其他關係人。

註 4：鎮宇已於民國 109 年度清算完成。

(三十六)與關係人間之重大交易事項

1. 營業收入

| | <u>110年度</u> | <u>109年度</u> |
|--------|------------------|------------------|
| 商品銷售： | | |
| —其他關係人 | \$ 82,289 | \$ 69,098 |
| —關聯企業 | 244 | - |
| | <u>\$ 82,533</u> | <u>\$ 69,098</u> |
| 服務收入： | | |
| —關聯企業 | \$ 5,640 | \$ 5,595 |
| —其他關係人 | 10,248 | 5,635 |
| | <u>\$ 15,888</u> | <u>\$ 11,230</u> |

(1)因本集團商品規格多樣化，銷售予關係人之商品規格未必與銷售予非關係人之商品規格相同，故銷售價格無法比較。對關係人之交易條件與非關係人雷同。

(2)本集團與關係人簽訂諮詢顧問合約，收款價格及條件依契約約定。

2. 進貨

| | <u>110年度</u> | <u>109年度</u> |
|--------|--------------|--------------|
| 商品購買： | | |
| —其他關係人 | \$ 9,805 | \$ 11,980 |

本集團向非關係人進貨之交易價格及交易條件與非關係人雷同。

3. 應收關係人款項

| | <u>110年12月31日</u> | <u>109年12月31日</u> |
|------------|-------------------|-------------------|
| 應收帳款： | | |
| —關聯企業 | \$ 581 | \$ 499 |
| —其他關係人 | 24,448 | 12,291 |
| | <u>\$ 25,029</u> | <u>\$ 12,790</u> |
| | <u>110年12月31日</u> | <u>109年12月31日</u> |
| 應收融資租賃款淨額： | | |
| —關聯企業 | | |
| 國眾 | \$ 7,730 | \$ - |
| 新眾 | 1,680 | - |
| —其他關係人 | | |
| 榮美 | 2,123 | - |
| 樂活 | 1,859 | - |
| 其他 | 544 | - |
| | <u>\$ 13,936</u> | <u>\$ -</u> |

| | <u>110年12月31日</u> | <u>109年12月31日</u> |
|--------------|-------------------|-------------------|
| 長期應收融資租賃款淨額： | | |
| 一關聯企業 | | |
| 國眾 | \$ 31,248 | \$ - |
| 新眾 | 6,779 | - |
| 一其他關係人 | | |
| 榮美 | 8,594 | - |
| 樂活 | 7,504 | - |
| 其他 | 2,191 | - |
| | <u>\$ 56,316</u> | <u>\$ -</u> |

| | <u>110年12月31日</u> | <u>109年12月31日</u> |
|--------|-------------------|-------------------|
| 其他應收款： | | |
| 一關聯企業 | \$ 7,336 | \$ 9,286 |
| 一其他關係人 | 14,508 | 22 |
| | <u>\$ 21,844</u> | <u>\$ 9,308</u> |

其他應收款主係應收處分股權價款及應收後勤人力支援相關勞務收入款項。

本公司對下述關係人銷貨交易產生之應收帳款，超過正常授信一定期間部分，予以轉列其他應收款：

| | <u>110年12月31日</u> | <u>109年12月31日</u> |
|---------------|-------------------|-------------------|
| 其他應收款： | | |
| 一關聯企業 | | |
| FIC Do Brasil | \$ 138,758 | \$ 138,758 |
| 減：備抵呆帳 | (138,758) | (138,758) |
| | <u>\$ -</u> | <u>\$ -</u> |

4. 應付關係人款項

| | <u>110年12月31日</u> | <u>109年12月31日</u> |
|--------|-------------------|-------------------|
| 應付帳款： | | |
| 一其他關係人 | \$ 3,263 | \$ 2,899 |
| 其他應付款： | | |
| 一其他關係人 | \$ 4,712 | \$ - |
| 一關聯企業 | 87 | 36 |
| | <u>\$ 4,799</u> | <u>\$ 36</u> |

5. 財產交易

(1) 取得不動產、廠房及設備

| | <u>110年度</u> | <u>109年度</u> |
|------|--------------|--------------|
| 關聯企業 | \$ 4,043 | \$ - |

(2)取得無形資產

| | <u>110年度</u> | <u>109年度</u> |
|------|--------------|--------------|
| 關聯企業 | \$ 1,932 | \$ - |

(3)處分使用權資產—使用權資產轉租利益

| | <u>110年度</u> | <u>109年度</u> |
|-------|------------------|--------------|
| 關聯企業 | \$ 13,963 | \$ - |
| 其他關係人 | 5,815 | - |
| | <u>\$ 19,778</u> | <u>\$ -</u> |

6. 資金貸與

(1)借款予關係人

| | <u>110年12月31日</u> | <u>109年12月31日</u> |
|-------|-------------------|-------------------|
| 其他應收款 | | |
| —關聯企業 | | |
| 眾潮電科 | \$ - | \$ 70,032 |

| | <u>110年度</u> | | <u>109年度</u> | |
|-------|-----------------|-----------|-----------------|-----------|
| 其他應收款 | <u>利息收入</u> | <u>利率</u> | <u>利息收入</u> | <u>利率</u> |
| —關聯企業 | | | | |
| 眾潮電科 | \$ 2,801 | 5% | \$ 3,048 | 5% |
| 中用科技 | - | - | 303 | 12% |
| | <u>\$ 2,801</u> | | <u>\$ 3,351</u> | |

(2)向關係人借款

| | <u>110年12月31日</u> | <u>109年12月31日</u> |
|--------|-------------------|---------------------|
| 長期應付款 | | |
| —其他關係人 | | |
| 和盟 | \$ 584,800 | \$ 584,800 |
| 宗經 | 221,000 | 221,000 |
| 佳照 | 156,000 | 196,000 |
| | <u>\$ 961,800</u> | <u>\$ 1,001,800</u> |

| | <u>110年度</u> | | <u>109年度</u> | |
|--------|--------------|-----------|--------------|-----------|
| 其他應付款 | <u>利息費用</u> | <u>利率</u> | <u>利息費用</u> | <u>利率</u> |
| —其他關係人 | \$ - | - | \$ 395 | 5% |

| | <u>110年度</u> | | <u>109年度</u> | |
|--------|-----------------|-----------|-----------------|-----------|
| 長期應付款 | <u>利息費用</u> | <u>利率</u> | <u>利息費用</u> | <u>利率</u> |
| —其他關係人 | | | | |
| 和盟 | \$ 2,924 | 0.5% | \$ 2,983 | 0.5% |
| 宗經 | 1,105 | 0.5% | 1,108 | 0.5% |
| 佳照 | 821 | 0.5% | 983 | 0.5% |
| 其他 | - | - | 8 | 0.5% |
| | <u>\$ 4,850</u> | | <u>\$ 5,082</u> | |

7. 租金收入

| | <u>110年度</u> | <u>109年度</u> |
|-------|------------------|------------------|
| 關聯企業 | | |
| 眾潮 | \$ 13,386 | \$ 22,602 |
| 國眾 | 11,942 | 11,770 |
| 其他 | 2,145 | 1,117 |
| 其他關係人 | <u>4,644</u> | <u>2,140</u> |
| | <u>\$ 32,117</u> | <u>\$ 37,629</u> |

本集團與關係人之租金價格係依鄰近地區租金行情協商議定，另租金收取方式為每月一期。

8. 其他收入

| | <u>110年度</u> | <u>109年度</u> |
|--------|-----------------|-----------------|
| 關聯企業 | | |
| 眾潮 | \$ 1,461 | \$ 7,282 |
| Prihot | 1,766 | - |
| 其他 | <u>126</u> | <u>-</u> |
| | <u>\$ 3,353</u> | <u>\$ 7,282</u> |

其他收入主係後勤人力支援相關之勞務收入及佣金收入。

9. 營業費用

| | <u>110年度</u> | <u>109年度</u> |
|-------|------------------|------------------|
| 其他關係人 | \$ 29,549 | \$ 32,912 |
| 關聯企業 | <u>95</u> | <u>-</u> |
| | <u>\$ 29,644</u> | <u>\$ 32,912</u> |

營業費用主係銷售之佣金支出。

10. 股權交易

- (1) 本集團為集團營運規劃，於民國 110 年 10 月以約當持有之帳面價值計 \$13,692 出售中用科技有限公司 17.28% 之股權予其他關係人—Reliance Global Investments Limited，並於民國 110 年度將相關帳列股東權益之其他權益轉列處分利益計 \$3,475。
- (2) 本集團為簡化投資架構，於民國 109 年 2 月以約當持有之帳面價值計 \$70,663 出售大學創業投資股份有限公司 49.98% 之股權予其他關係人—佳照，並於民國 109 年度將相關帳列股東權益之其他權益轉列處分投資損失計 \$42,440。
- (3) 本集團為集團營運規劃，於民國 109 年 12 月以約當持有之帳面價值計 \$16,151 出售新眾電腦股份有限公司 14% 之股權予其他關係人—大學創投，並於民國 109 年度將相關帳列股東權益之其他權益轉列處分利益計 \$1,828。

(三) 主要管理階層薪酬資訊

| | 110年度 | 109年度 |
|--------|------------------|------------------|
| 短期員工福利 | \$ 36,544 | \$ 30,996 |
| 退職後福利 | 354 | 239 |
| 合計 | <u>\$ 36,898</u> | <u>\$ 31,235</u> |

八、質押之資產

本集團之資產提供擔保明細如下：

| 資產項目 | 帳面價值 | | 擔保用途 |
|----------------------|-------------------|-------------------|-------------------------|
| | 110年12月31日 | 109年12月31日 | |
| 按攤銷後成本衡量之 金融資產-流動 | \$ 81,763 | \$ 241,093 | 銀行借款及背書保證、承 作遠期外匯之擔保 |
| 投資性不動產 | 41,257 | 47,089 | 銀行借款 |
| | <u>\$ 123,020</u> | <u>\$ 288,182</u> | |

除上述項目外，截至民國 109 年 12 月 31 日止，本集團持有之一年期質押定期存款及其應收利息計 \$1,672,466，因該等資產符合國際會計準則第 32 號「金融工具：表達」第 42 段之互抵條件，故與相關負債互抵以淨額列示，相關說明請詳附註六(七)。

九、重大或有負債及未認列之合約承諾

(一) 或有事項

無此情形。

(二) 承諾事項

本公司之子公司-攸泰科技股份有限公司對臺灣土地銀行之借款，係由本公司出具承諾函，表明下列事項：

於授信合約存續期間，本公司承諾直接或間接至少持有借款人已發行股份總數 50% 以上，並促進借款人維持正常營運及健全適當之財務能力，督導借款人償付授信合約之債務。當借款人發生任何違約情事時，本公司承諾採取必要措施協助借款人，使借款人按時履行授信合約之義務。

十、重大之災害損失

無此情形。

十一、重大之期後事項

本公司於民國 111 年 3 月 24 日經董事會提議之民國 110 年盈餘分派案，請詳附註六(二十二)說明。

十二、其他

(一)資本管理

本集團進行資本管理以確保集團內各企業能夠於繼續經營之前提下，藉由將債務及權益餘額最適化，以使股東報酬極大化。

本集團資本結構係由本集團之淨債務(即借款減除現金及約當現金)及歸屬於本公司業主之權益(即股本、資本公積、保留盈餘及其他權益項目)組成。

(二)金融工具

1.金融工具之種類

| | 110年12月31日 | 109年12月31日 |
|--------------------------|---------------------|---------------------|
| <u>金融資產</u> | | |
| 透過損益按公允價值衡量之 金融資產 | | |
| 強制透過損益按公允價值 衡量之金融資產 | \$ 20,931 | \$ 18,314 |
| 透過其他綜合損益按公允價值 衡量之金融資產 | | |
| 選擇指定之權益工具投資 | \$ 19,372 | \$ 18,292 |
| 按攤銷後成本衡量之金融資產 | | |
| 現金及約當現金 | \$ 1,153,318 | \$ 1,048,992 |
| 按攤銷後成本衡量之金融資產 | 98,869 | 273,115 |
| 應收票據 | 82,342 | 63,597 |
| 應收帳款 | 2,427,041 | 1,913,559 |
| 應收帳款—關係人 | 25,029 | 12,790 |
| 應收融資租賃款—關係人 | 13,936 | - |
| 其他應收款 | 53,300 | 98,117 |
| 其他應收款—關係人 | 21,844 | 79,340 |
| 長期應收融資租賃款—關係人 | 56,316 | - |
| 存出保證金 | 48,527 | 44,953 |
| | <u>\$ 3,980,522</u> | <u>\$ 3,534,463</u> |

| | 110年12月31日 | 109年12月31日 |
|---------------|---------------------|---------------------|
| <u>金融負債</u> | | |
| 按攤銷後成本衡量之金融負債 | | |
| 短期借款 | \$ 99,383 | \$ 348,197 |
| 應付票據 | 2,002 | 6,933 |
| 應付帳款 | 2,156,883 | 1,620,802 |
| 應付帳款—關係人 | 3,264 | 2,899 |
| 其他應付款 | 501,972 | 418,192 |
| 其他應付款項—關係人 | 4,799 | 36 |
| 租賃負債—流動 | 171,344 | 137,535 |
| 租賃負債—非流動 | 256,986 | 314,349 |
| 應付公司債 | 285,734 | - |
| 存入保證金 | 26,380 | 22,245 |
| 長期應付票據及款項 | 961,800 | 1,001,800 |
| | <u>\$ 4,470,547</u> | <u>\$ 3,872,988</u> |

2. 風險管理政策

- (1) 本集團日常營運受多項財務風險之影響，包含市場風險(包括匯率風險、利率風險及價格風險)、信用風險及流動性風險。為減少不確定性對本集團財務績效之不利影響，本集團承作遠期外匯合約以規避匯率風險。
- (2) 風險管理工作由本集團財務單位與集團內各營運單位密切合作，以負責辨認、評估與規避財務風險。

3. 重大財務風險之性質及程度

(1) 市場風險

匯率風險

- A. 本集團係跨國營運，因此受相對與本公司及各子公司功能性貨幣不同的交易所產生之匯率風險，主要為美金及人民幣。相關匯率風險來自未來之商業交易及已認列之資產與負債。
- B. 本集團透過集團財務部就其整體匯率風險進行避險。匯率風險的衡量是透過高度很有可能產生之美金及人民幣預期交易。

C. 本集團從事之業務涉及若干非功能性貨幣(本公司及部分子公司之功能性貨幣為新台幣、部分子公司之功能性貨幣為美金及人民幣),故受匯率波動之影響,具重大匯率波動影響之外幣資產及負債資訊如下:

| 110年12月31日 | | | |
|--------------|------------|---------|-----------------|
| (外幣:功能性貨幣) | 外幣(仟元) | 匯率 | 帳面金額 新台幣(仟元) |
| <u>金融資產</u> | | | |
| <u>貨幣性項目</u> | | | |
| 美金:新台幣 | \$ 246,008 | 27.6800 | \$ 6,809,501 |
| 美金:人民幣 | 180,184 | 27.6800 | 4,987,493 |
| 人民幣:新台幣 | 850 | 4.3440 | 3,692 |
| 人民幣:美金 | 12,527 | 4.3440 | 54,417 |
| <u>金融負債</u> | | | |
| <u>貨幣性項目</u> | | | |
| 美金:新台幣 | \$ 238,969 | 27.6800 | \$ 6,614,662 |
| 美金:人民幣 | 205,022 | 27.6800 | 5,675,009 |
| 人民幣:美金 | 171,164 | 4.3440 | 743,536 |
| 109年12月31日 | | | |

| (外幣:功能性貨幣) | 外幣(仟元) | 匯率 | 帳面金額 新台幣(仟元) |
|--------------|------------|---------|-----------------|
| <u>金融資產</u> | | | |
| <u>貨幣性項目</u> | | | |
| 美金:新台幣 | \$ 144,739 | 28.4800 | \$ 4,122,167 |
| 美金:人民幣 | 151,879 | 28.4800 | 4,325,514 |
| 人民幣:新台幣 | 3,521 | 4.3770 | 15,411 |
| 人民幣:美金 | 50,143 | 4.3770 | 219,476 |
| <u>金融負債</u> | | | |
| <u>貨幣性項目</u> | | | |
| 美金:新台幣 | \$ 137,414 | 28.4800 | \$ 3,913,551 |
| 美金:人民幣 | 144,532 | 28.4800 | 4,116,271 |
| 人民幣:美金 | 170,661 | 4.3770 | 746,983 |

D. 本集團貨幣性項目因匯率波動具重大影響之全部兌換損益(含已實現及未實現)於民國110年及109年度彙總金額分別為\$31,488及(\$104,261)。

E. 本集團因重大匯率波動影響之外幣市場風險分析如下：

| | | 110年度 | | |
|--------------|------|-----------|----------|---|
| | | 敏感度分析 | | |
| (外幣:功能性貨幣) | 變動幅度 | 影響損益 | 影響其他綜合損益 | |
| <u>金融資產</u> | | | | |
| <u>貨幣性項目</u> | | | | |
| 美金：新台幣 | 1% | \$ 68,095 | \$ | - |
| 美金：人民幣 | 1% | 49,875 | | - |
| 人民幣：新台幣 | 1% | 37 | | - |
| 人民幣：美金 | 1% | 544 | | - |
| <u>金融負債</u> | | | | |
| <u>貨幣性項目</u> | | | | |
| 美金：新台幣 | 1% | \$ 66,147 | \$ | - |
| 美金：人民幣 | 1% | 56,750 | | - |
| 人民幣：美金 | 1% | 7,435 | | - |
| | | 109年度 | | |
| | | 敏感度分析 | | |
| (外幣:功能性貨幣) | 變動幅度 | 影響損益 | 影響其他綜合損益 | |
| <u>金融資產</u> | | | | |
| <u>貨幣性項目</u> | | | | |
| 美金：新台幣 | 1% | \$ 41,222 | \$ | - |
| 美金：人民幣 | 1% | 43,255 | | - |
| 人民幣：新台幣 | 1% | 154 | | - |
| 人民幣：美金 | 1% | 2,195 | | - |
| <u>金融負債</u> | | | | |
| <u>貨幣性項目</u> | | | | |
| 美金：新台幣 | 1% | \$ 39,136 | \$ | - |
| 美金：人民幣 | 1% | 41,163 | | - |
| 人民幣：美金 | 1% | 7,470 | | - |

價格風險

- A. 本集團暴露於價格風險的權益工具，係所持有帳列於透過損益按公允價值衡量之金融資產及透過其他綜合損益按公允價值衡量之金融資產。為管理權益工具投資之價格風險，本集團將其投資組合分散，其分散之方式係根據本集團設定之限額進行。
- B. 本集團主要投資於國內公司發行之權益工具，此等權益工具之價格會因該投資標的未來價值之不確定性而受影響。若該等權益工具價格上升或下跌1%，而其他所有因素維持不變之情況下，對民國110年及109年度之稅後淨利因來自透過損益按公允價值衡量之權益工具之利益或損失將分別增加或減少\$190及\$183；對其他綜合損益因分類為透過其他綜合損益按公允價值衡量之權益投資之利益或損失將分別增加或減少\$194及\$183。

現金流量及公允價值利率風險

- A. 本集團之利率風險主要來自按浮動利率發行之短期借款，使本集團暴露於現金流量利率風險。於民國 110 年及 109 年 12 月 31 日，本集團按浮動利率發行之借款係以新台幣計價。
- B. 本集團之借款係採攤銷後成本衡量，依據合約約定每年利率會重新訂價，因此本集團暴露於未來市場利率變動之風險。
- C. 當借款利率上升或下跌 1%，而其他所有因素維持不變之情況下，民國 110 年及 109 年度之稅後淨利及稅後淨損將增加或減少 \$994 及 \$3,482，主要係因浮動利率借款導致利息費用隨之變動所致。

(2) 信用風險

- A. 本集團之信用風險係因客戶或金融工具之交易對手無法履行合約義務而導致本集團財務損失之風險，主要來自交易對手無法清償按收款條件支付之應收帳款的合約現金流量。
- B. 本集團係以集團角度建立信用風險之管理，依內部明定之授信政策，集團內各營運個體與每一新客戶於訂定付款及提出交貨之條款與條件前，須對其進行管理及信用風險分析。內部風險控管係透過考慮其財務狀況、過往經驗及其他因素，以評估客戶之信用品質。個別風險之限額係董事會依內部或外部之評等而制訂，並定期監控信用額度之使用。
- C. 本集團採用 IFRS 9 提供前提假設，當合約款項按約定之支付條款逾期超過 90 天，視為已發生違約。
- D. 本集團採用 IFRS 9 提供以下之前提假設，作為判斷自原始認列後金融工具之信用風險是否有顯著增加之依據：
當合約款項按約定之支付條款逾期超過 30 天，視為金融資產自原始認列後信用風險已顯著增加。
- E. 本集團按貿易信用風險之特性將對客戶之應收帳款分組，採用簡化作法以準備矩陣及損失率法為基礎估計預期信用損失。
- F. 本集團經追索程序後，對無法合理預期可回收金融資產之金額予以沖銷，惟本集團仍會持續進行追索之法律程序以保全債權之權利。於民國 110 年及 109 年 12 月 31 日，本集團未有已沖銷且仍有追索活動之債權。
- G. 群組 A 信用優良客戶之預期損失率為 0.2%，民國 110 年及 109 年 12 月 31 日之應收帳款帳面價值總額分別為 \$1,432,477 及 \$930,327，備抵損失分別為 \$2,542 及 \$1,985。
- H. 群組 B 之客戶預期損失率為 0.2%~15%，民國 110 年及 109 年 12 月 31 日之應收帳款帳面價值總額分別為 \$447,076 及 \$494,298，備抵損失分別為 \$3,723 及 \$23,126。

I. 本集團納入國發會景氣指標及巴賽爾銀行監理委員會對未來前瞻性的考量，調整按特定期間歷史及現時資訊所建立之損失率，以估計群組 C 一般信用狀況客戶之應收票據及帳款(含關係人)的備抵損失，民國 110 年及 109 年 12 月 31 日之準備矩陣如下：

| <u>110年12月31日</u> | <u>預期損失率</u> | <u>帳面價值總額</u> | <u>備抵損失</u> |
|-------------------|--------------|-------------------|------------------|
| 未逾期 | 0%~0.74% | \$ 529,798 | \$ 2,925 |
| 逾期30天內 | 0%~3.46% | 119,950 | 2,328 |
| 逾期31天~60天 | 0%~39.24% | 13,913 | 2,283 |
| 逾期61天~90天 | 0%~100% | 6,448 | 1,469 |
| 逾期91天~180天 | 100% | 8,070 | 8,070 |
| 逾期181天以上 | 100% | 15,057 | 15,037 |
| | | <u>\$ 693,236</u> | <u>\$ 32,112</u> |
| <u>109年12月31日</u> | <u>預期損失率</u> | <u>帳面價值總額</u> | <u>備抵損失</u> |
| 未逾期 | 0%~23.85% | \$ 498,734 | \$ 4,752 |
| 逾期30天內 | 0%~45.40% | 97,681 | 5,227 |
| 逾期31天~60天 | 0%~77.22% | 7,977 | 3,981 |
| 逾期61天~90天 | 100% | 219 | 219 |
| 逾期91天~180天 | 100% | 3,492 | 3,492 |
| 逾期181天以上 | 100% | 18,486 | 18,486 |
| | | <u>\$ 626,589</u> | <u>\$ 36,157</u> |

J. 本集團按歷史經驗，針對信用風險較高之客戶，採用個別評估計算群組 D 預期信用損失，民國 110 年及 109 年 12 月 31 日之應收票據及帳款帳面價值總額分別為 \$2,277 及 \$2,277，備抵損失分別為 \$2,277 及 \$2,277。

K. 本集團採簡化作法之應收票據及帳款(含關係人)備抵損失變動表如下：

| | <u>110年</u> | |
|-------------|----------------------|---------------|
| | <u>應收票據及帳款(含關係人)</u> | |
| 1月1日 | \$ | 63,545 |
| 減損損失迴轉 | (| 20,073) |
| 因無法收回而沖銷之款項 | (| 2,173) |
| 匯率影響數 | (| 645) |
| 12月31日 | <u>\$</u> | <u>40,654</u> |
| | <u>109年</u> | |
| | <u>應收票據及帳款(含關係人)</u> | |
| 1月1日 | \$ | 42,451 |
| 提列減損損失 | | 21,876 |
| 因無法收回而沖銷之款項 | (| 6,085) |
| 重分類 | | 6,462 |
| 匯率影響數 | (| 1,159) |
| 12月31日 | <u>\$</u> | <u>63,545</u> |

民國 110 年及 109 年度由客戶合約產生之應收所認列之減損(迴

轉利益)損失分別為(\$20,073)及\$21,876。

- L. 本集團所持有之按攤銷後成本衡量之金融資產為原始到期日逾 3 個月以上之銀行存款及受限制銀行存款，信用風險評等無重大異常之情形，無重大預期信用損失。

(3) 流動性風險

A. 現金流量預測是由集團內各營運個體執行，並由集團財務單位予以彙總。集團財務單位監控集團流動資金需求之預測，確保其有足夠資金得以支應營運需要。

B. 下表係本集團之非衍生金融負債，按相關到期日予以分組，非衍生金融負債係依據資產負債表日至合約到期日之剩餘期間進行分析。下表所揭露之合約現金流量金額係未折現之金額。

| 110年12月31日 | 1年以下 | 1至5年內 | 5年以上 |
|-----------------|------------|-----------|--------|
| <u>非衍生金融負債：</u> | | | |
| 短期借款 | \$ 99,383 | \$ - | \$ - |
| 應付票據 | 2,002 | - | - |
| 應付帳款(含關係人) | 2,160,147 | - | - |
| 其他應付款(含關係人) | 506,771 | - | - |
| 應付公司債 | - | 299,600 | - |
| 租賃負債 | 181,576 | 266,764 | - |
| 長期應付票據及款項 | - | 961,800 | - |
| 109年12月31日 | 1年以下 | 1至5年內 | 5年以上 |
| <u>非衍生金融負債：</u> | | | |
| 短期借款 | \$ 348,197 | \$ - | \$ - |
| 應付票據 | 6,933 | - | - |
| 應付帳款(含關係人) | 1,623,701 | - | - |
| 其他應付款(含關係人) | 418,228 | - | - |
| 租賃負債 | 149,028 | 292,768 | 38,067 |
| 長期應付票據及款項 | - | 1,014,100 | - |

(三) 公允價值資訊

1. 為衡量金融及非金融工具之公允價值所採用評價技術的各等級定義如下：

第一等級：企業於衡量日可取得之相同資產或負債於活絡市場之報價(未經調整)。活絡市場係指有充分頻率及數量之資產或負債交易發生，以在持續基礎上提供定價資訊之市場。本集團投資之上市櫃股票投資的公允價值屬之。

第二等級：資產或負債直接或間接之可觀察輸入值，但包括於第一等級之報價者除外。本集團投資之衍生工具的公允價值屬之。

第三等級：資產或負債之不可觀察輸入值，本集團投資之無活絡市場之權益工具投資屬之。

2. 非以公允價值衡量之金融工具

包括現金及約當現金、按攤銷後成本衡量之金融資產、應收票據、應收帳款(含關係人)、其他應收款(含關係人)、應收融資租賃款(含關係人)、長期應收票據及款項、存出保證金、短期借款、應付票據、應付帳款(含關係人)、其他應付款(含關係人)、應付公司債、存入保證金、租賃負債及長期應付票據及款項的帳面金額係公允價值之合理近似值。

3. 以公允價值衡量之金融及非金融工具，本集團依資產及負債之性質、特性及風險及公允價值等級之基礎分類，相關資訊如下：

(1) 本集團依資產及負債之性質分類，相關資訊如下：

| <u>110年12月31日</u> | <u>第一等級</u> | <u>第二等級</u> | <u>第三等級</u> | <u>合計</u> |
|-------------------|------------------|--------------|------------------|------------------|
| 資產 | | | | |
| <u>重複性公允價值</u> | | | | |
| 透過損益按公允價值衡量 | | | | |
| 之金融資產 | | | | |
| 權益證券 | \$ 19,044 | \$ - | \$ - | \$ 19,044 |
| 衍生工具 | | | | |
| -公司債買/賣回權 | - | - | 1,887 | 1,887 |
| 透過其他綜合損益按公允 | | | | |
| 價值衡量之金融資產 | | | | |
| 權益證券 | - | - | 19,372 | 19,372 |
| | <u>\$ 19,044</u> | <u>\$ -</u> | <u>\$ 21,259</u> | <u>\$ 40,303</u> |
| <u>109年12月31日</u> | <u>第一等級</u> | <u>第二等級</u> | <u>第三等級</u> | <u>合計</u> |
| 資產 | | | | |
| <u>重複性公允價值</u> | | | | |
| 透過損益按公允價值衡量 | | | | |
| 之金融資產 | | | | |
| 權益證券 | \$ 18,294 | \$ - | \$ - | \$ 18,294 |
| 衍生工具 | | | | |
| -遠期外匯合約 | - | 20 | - | 20 |
| 透過其他綜合損益按公允 | | | | |
| 價值衡量之金融資產 | | | | |
| 權益證券 | - | - | 18,292 | 18,292 |
| | <u>\$ 18,294</u> | <u>\$ 20</u> | <u>\$ 18,292</u> | <u>\$ 36,606</u> |

(2) 本集團用以衡量公允價值所使用之方法及假設說明如下：

A. 本集團採用市場報價作為公允價輸入值(即第一等級)者，依工具之特性分列如下：

| 市場報價 | <u>上市櫃公司股票</u> 收盤價 |
|------|-----------------------|
|------|-----------------------|

- B. 除上述有活絡市場之金融工具外，其餘金融工具之公允價值係以評價技術或參考交易對手報價取得。
- C. 當評估非標準化且複雜性較低之金融工具時，本集團採用廣為市場參與者使用之評價技術。此類金融工具之評價模型所使用之參數通常為市場可觀察資訊。
- D. 衍生金融商品之評價係根據廣為市場使用者所接受之評價模型，例如折現法。遠期外匯合約通常係根據目前之遠期匯率評價。
- E. 評價模型之產出係預估之概算值，而評價技術可能無法反映本集團持有金融工具及非金融工具之所有攸關因素。因此評價模型之預估值會適當地根據額外之參數予以調整，例如模型風險或流動性風險等。根據本集團之公允價值評價模型管理政策及相關之控制程序，管理階層相信為允當表達合併資產負債表中金融工具及非金融工具之公允價值，評價調整係屬適當且必要。在評價過程中所使用之價格資訊及參數係經審慎評估，且適當地根據目前市場狀況調整。

4. 民國 110 年及 109 年度無第一等級與第二等級間之任何移轉。

5. 下表列示民國 110 年及 109 年度第三等級之變動：

| | 110年 | | |
|-----------------|-----------|---------------|-----------|
| | 權益工具 | 公司債之買/ 賣回權 | 合計 |
| 1月1日 | \$ 18,292 | \$ - | \$ 18,292 |
| 認列於損益之利益或損失 | | | |
| 帳列營業外收入及支出 | - | 3,640 | 3,640 |
| 認列於其他綜合損益之利益或損失 | | | |
| 帳列透過其他綜合損益按 | | | |
| 公允價值衡量之權益工具 | | | |
| 投資未實現評價損益 | 1,080 | - | 1,080 |
| 本期發行 | - | 770 | 770 |
| 本期轉換 | - | (2,523) | (2,523) |
| 12月31日 | \$ 19,372 | \$ 1,887 | \$ 21,259 |
| | | | |
| | 109年 | | |
| | 權益工具 | 公司債之買/ 賣回權 | 合計 |
| 1月1日 | \$ 20,191 | \$ - | \$ 20,191 |
| 認列於其他綜合損益之利益或損失 | | | |
| 帳列透過其他綜合損益按 | | | |
| 公允價值衡量之權益工具 | | | |
| 投資未實現評價損益 | (1,899) | - | (1,899) |
| 12月31日 | \$ 18,292 | \$ - | \$ 18,292 |

6. 民國 110 年及 109 年度無自第三等級轉入及轉出之情形。

7. 本集團對於公允價值歸類於第三等級之評價流程係由財務部門負責進行金融工具之獨立公允價值驗證，藉獨立來源資料使評價結果貼近市場狀態、確認資料來源係獨立、可靠與其他資源一致及其他任何必要之公允價值調整，以確保評價結果係屬合理。

另，由財務部門訂定金融工具公允價值評價政策、評價程序及確認符合相關國際財務報導準則之規定。

8. 有關屬第三等級公允價值衡量項目所使用評價模型之重大不可觀察輸入值之量化資訊及重大不可觀察輸入值變動之敏感度分析說明如下：

| | 110年12月31日 公允價值 | 評價 技術 | 重大不可觀察 輸入值 | 區間 (加權平均) | 輸入值與 公允價值關係 |
|-------------------|--------------------|--------------------|-------------------------|--------------|--|
| 非衍生權益工具： | | | | | |
| 非上市上櫃 公司股票 | \$ 19,372 | 可類比上 市上櫃公 司法 | 本淨比乘數、 缺乏市場流通 性折價 | 6.03-21.08 | 乘數愈高，公允價值愈 高； 缺乏市場流通性折價愈 高，公允價值愈低 |
| 衍生工具： | | | | | |
| 公司債之 買/賣回 權 | \$ 1,887 | 二元樹可 轉債評價 模型 | 波動率 | 64.16% | 波動率越高，公允價值 越高 |

| | 109年12月31日 公允價值 | 評價 技術 | 重大不可觀察 輸入值 | 區間 (加權平均) | 輸入值與 公允價值關係 |
|---------------|--------------------|--------------------|-------------------------|--------------|--|
| 非衍生權益工具： | | | | | |
| 非上市上櫃 公司股票 | \$ 18,292 | 可類比上 市上櫃公 司法 | 本淨比乘數、缺 乏市場流通性折 價 | 3.23-20.95 | 乘數愈高，公允價值愈 高； 缺乏市場流通性折價愈 高，公允價值愈低 |

9. 本集團經審慎評估選擇採用之評價模型及評價參數，惟當使用不同之評價模型或評價參數可能導致評價之結果不同。

(四) 新冠肺炎疫情影響評估

因新型冠狀病毒肺炎疫情流行以及政府推動多項防疫措施之影響，截至民國 110 年 12 月 31 日止，經評估本集團之營運未受疫情及相關防疫措施而有重大影響，同時針對防止疫情傳播影響公司營運，業已採行因應措施並持續管理相關事宜。

十三、附註揭露事項

(五) 重大交易事項相關資訊

1. 資金貸與他人：請詳附表一。
2. 為他人背書保證：請詳附表二。
3. 期末持有有價證券情形（不包含投資子公司、關聯企業及合資控制部

分)：請詳附表三。

4. 累積買進或賣出同一有價證券之金額達新台幣三億元或實收資本額百分之二十以上：無此情形。
5. 取得不動產之金額達新台幣三億元或實收資本額百分之二十以上：無此情形。
6. 處分不動產之金額達新台幣三億元或實收資本額百分之二十以上：無此情形。
7. 與關係人進、銷貨之金額達新台幣一億元或實收資本額百分之二十以上：請詳附表四。
8. 應收關係人款項達新台幣一億元或實收資本額百分之二十以上：請詳附表五。
9. 從事衍生工具交易：請詳附註六(二)之說明。
10. 母公司與子公司及各子公司間之業務關係及重要交易往來情形及金額：請詳附表六。

(六) 轉投資事業相關資訊

被投資公司名稱、所在地區等相關資訊(不包含大陸被投資公司)：請詳附表七。

(七) 大陸投資資訊

1. 基本資料：請詳附表八。
2. 直接或間接經由第三地區事業與轉投資大陸之被投資公司所發生之重大交易事項：請詳附表六。

(八) 主要股東資訊

主要股東資訊：請詳附表九。

十四、部門資訊

(九) 一般性資訊

本集團經營車載產品、監控產品及工業電腦之研發、製造及銷售、電腦及伺服器等產品之電子製造代工業務以及不動產租賃等業務，提供給主要營運決策者用以分配資源及評量部門績效之資訊，著重於不同國家相關法令差異性且需要不同行銷策略。本集團之應報導部門如下：

1. 3CEMS 及其子公司
2. 攸泰及其子公司
3. 大眾電腦及其子公司
4. 其他公司

(十)部門別資訊之衡量

本集團營運部門係以收入及營業淨利衡量，並作為績效評估之基礎。營運部門之會計政策皆與附註四所述之重要會計政策彙總相同。本集團並未提供主要營運決策者總資產及總負債金額進行經營決策。

(十一)部門資訊

提供予主要營運決策者之應報導部門資訊如下：

| | 3CEMS | 攸泰 | 大眾電腦 | 其他公司 | 調整及沖銷 | 合計 |
|---------|---------------------|---------------------|---------------------|------------------|-----------------------|----------------------|
| 110年度 | 及其子公司 | 及其子公司 | 及其子公司 | | | |
| 外部銷貨收入 | \$ 5,669,229 | \$ 3,176,254 | \$ 967,518 | \$ - | \$ - | \$ 9,813,001 |
| 外部勞務收入 | 14,851 | 29,522 | 44,188 | 5,700 | - | 94,261 |
| 外部租賃收入 | 52,273 | - | 80,456 | - | - | 132,729 |
| 內部部門收入 | <u>1,652,640</u> | <u>8,218</u> | <u>89,038</u> | <u>13,378</u> | <u>(1,763,274)</u> | <u>-</u> |
| 部門收入 | <u>\$ 7,388,993</u> | <u>\$ 3,213,994</u> | <u>\$ 1,181,200</u> | <u>\$ 19,078</u> | <u>(\$ 1,763,274)</u> | <u>\$ 10,039,991</u> |
| 部門損益 | <u>\$ 100,910</u> | <u>\$ 104,860</u> | <u>(\$ 62,165)</u> | <u>\$ 2,500</u> | <u>\$ 14,338</u> | <u>\$ 160,443</u> |
| 部門損益包括： | | | | | | |
| 折舊及攤銷 | <u>\$ 334,460</u> | <u>\$ 29,761</u> | <u>\$ 57,722</u> | <u>\$ -</u> | <u>\$ -</u> | <u>\$ 421,943</u> |

| | 3CEMS | 攸泰 | 大眾電腦 | 其他公司 | 調整及沖銷 | 合計 |
|---------|---------------------|---------------------|---------------------|------------------|-----------------------|---------------------|
| 109年度 | 及其子公司 | 及其子公司 | 及其子公司 | | | |
| 外部銷貨收入 | \$ 4,754,129 | \$ 1,614,255 | \$ 904,952 | \$ - | \$ - | \$ 7,273,336 |
| 外部勞務收入 | 31,527 | - | - | 5,775 | - | 37,302 |
| 外部租賃收入 | 42,123 | - | 51,507 | - | - | 93,630 |
| 內部部門收入 | <u>1,320,735</u> | <u>6,647</u> | <u>81,346</u> | <u>14,122</u> | <u>(1,422,850)</u> | <u>-</u> |
| 部門收入 | <u>\$ 6,148,514</u> | <u>\$ 1,620,902</u> | <u>\$ 1,037,805</u> | <u>\$ 19,897</u> | <u>(\$ 1,422,850)</u> | <u>\$ 7,404,268</u> |
| 部門損益 | <u>\$ 113,478</u> | <u>(\$ 112,206)</u> | <u>(\$ 83,649)</u> | <u>\$ 9,253</u> | <u>\$ 14,340</u> | <u>(\$ 58,784)</u> |
| 部門損益包括： | | | | | | |
| 折舊及攤銷 | <u>\$ 309,959</u> | <u>\$ 24,102</u> | <u>\$ 54,484</u> | <u>\$ -</u> | <u>\$ -</u> | <u>\$ 388,545</u> |

(十二)部門損益之調節資訊

1. 部門間之銷售係按公允交易原則進行。向主要營運決策者呈報之外部收入，與綜合損益表內之收入採用一致之衡量方式。
2. 部門損益與繼續營業部門稅前損益調節如下：

| | 110年度 | 109年度 |
|------------|-------------------|------------------|
| 營運部門損益 | \$ 160,443 | (\$ 58,784) |
| 營業外收入及支出 | <u>238,359</u> | <u>77,743</u> |
| 繼續營業部門稅前損益 | <u>\$ 398,802</u> | <u>\$ 18,959</u> |

(十三) 產品別及勞務別之資訊

收入餘額明細組成如下：

| | <u>110年度</u> | <u>109年度</u> |
|---------|----------------------|---------------------|
| 商品銷售收入 | \$ 9,813,001 | \$ 7,273,336 |
| 勞務收入 | 94,261 | 37,302 |
| 不動產租賃收入 | 132,729 | 93,630 |
| | <u>\$ 10,039,991</u> | <u>\$ 7,404,268</u> |

(十四) 地區別資訊

本集團民國 110 年及 109 年度地區別資訊如下：

| | <u>110年度</u> | | <u>109年度</u> | |
|------|----------------------|---------------------|---------------------|---------------------|
| | <u>收入</u> | <u>非流動資產</u> | <u>收入</u> | <u>非流動資產</u> |
| 台灣 | \$ 2,871,271 | \$ 250,825 | \$ 2,400,750 | \$ 303,045 |
| 美國 | 2,062,098 | 703 | 1,055,014 | 1,085 |
| 馬來西亞 | 1,570,382 | - | 836,023 | - |
| 中國 | 1,084,316 | 1,713,255 | 1,234,375 | 1,778,453 |
| 其他 | 2,451,924 | - | 1,878,106 | - |
| | <u>\$ 10,039,991</u> | <u>\$ 1,964,783</u> | <u>\$ 7,404,268</u> | <u>\$ 2,082,583</u> |

(十五) 重要客戶資訊

本集團民國 110 年及 109 年度重要客戶資訊如下：

| | <u>110年度</u> | | <u>109年度</u> | |
|---|---------------------|---------------|---------------------|---------------|
| | <u>收入</u> | <u>營業收入占比</u> | <u>收入</u> | <u>營業收入占比</u> |
| 甲 | \$ 2,570,024 | 26% | \$ 1,982,986 | 27% |
| 丙 | 2,442,580 | 24% | 1,268,536 | 17% |
| 乙 | 1,550,347 | 15% | 1,341,394 | 18% |
| | <u>\$ 6,562,951</u> | <u>65%</u> | <u>\$ 4,592,916</u> | <u>62%</u> |

大眾全球投資控股股份有限公司及其子公司
資金貸與他人

民國110年1月1日至12月31日

單位：新台幣千元
(除特別註明者外)

附表一

| 編號 (註1) | 貸出資金 之公司 | 貨與對象 | 往來項目 | 是否 為關 係人 | 本期 業務金額 | 期末餘額 | 實際動支 金額 | 利率區間(%) | 資金貸 與性質 (註2) | 業務 往來金額 | 有短期融通 資金必要之 原因 | 提列備抵 損失金額 | 擔保品 | | 對個別對象 | | 資金貸與 總限額 | 備註 |
|------------|-------------|-----------------|-------|----------------|------------|------------|------------|-----------|--------------------|------------|----------------------|--------------|------|------|--------|------------|--------------|----|
| | | | | | | | | | | | | | 名稱 | 價值 | 資金貸與限額 | 價值 | | |
| 0 | 本公司 | 依泰 | 其他應收款 | 是 | \$ 607,000 | \$ 326,570 | \$ 326,570 | 1.5 | 2 | \$ - | 營運週轉 | \$ - | \$ - | \$ - | \$ - | \$ 823,753 | \$ 1,098,337 | 註3 |
| 1 | 大眾電腦 | 依泰 | 其他應收款 | 是 | 30,000 | - | - | 3 | 2 | - | 營運週轉 | - | - | - | - | 255,945 | 341,260 | 註3 |
| | | 本公司 | 其他應收款 | 是 | 153,530 | 1,110 | - | 1.315 | 2 | - | 營運週轉 | - | - | - | - | 255,945 | 341,260 | 註3 |
| | | Access | 其他應收款 | 是 | 38,752 | 19,376 | 19,376 | 0.55 | 2 | - | 營運週轉 | - | - | - | - | 255,945 | 341,260 | 註3 |
| 2 | FIC Holding | Access | 其他應收款 | 是 | 70,783 | 70,783 | 70,783 | 0.6 | 2 | - | 營運週轉 | - | - | - | - | 234,080 | 312,107 | 註5 |
| 3 | Brilliant | Access | 其他應收款 | 是 | 484,400 | 484,400 | 484,400 | 0.4679 | 2 | - | 營運週轉 | - | - | - | - | 3,792,427 | 5,056,569 | 註5 |
| 4 | 眾品 | 本公司 | 其他應收款 | 是 | 140,000 | 140,000 | 140,000 | 1.315 | 2 | - | 營運週轉 | - | - | - | - | 172,738 | 197,415 | 註4 |
| | | 大眾電腦 | 其他應收款 | 是 | 25,000 | 25,000 | 25,000 | 1.315 | 2 | - | 營運週轉 | - | - | - | - | 172,738 | 197,415 | 註4 |
| 5 | Prime | Broad | 其他應收款 | 是 | 142,583 | 142,583 | 142,583 | 0.80-3.70 | 2 | - | 營運週轉 | - | - | - | - | 4,195,292 | 5,593,723 | 註7 |
| 6 | Danriver | PLC | 其他應收款 | 是 | 74,736 | 74,736 | 74,736 | 0.8 | 2 | - | 營運週轉 | - | - | - | - | 1,110,813 | 1,481,084 | 註7 |
| | | Broad | 其他應收款 | 是 | 332,160 | 332,160 | 308,632 | 0.8 | 2 | - | 營運週轉 | - | - | - | - | 1,110,813 | 1,481,084 | 註7 |
| 7 | 廣川 | 才眾 | 其他應收款 | 是 | 256,296 | 256,296 | 256,296 | 0.8-1.75 | 2 | - | 營運週轉 | - | - | - | - | 871,923 | 1,162,564 | 註7 |
| | | Danriver | 其他應收款 | 是 | 221,440 | 221,440 | 221,440 | 0.8 | 2 | - | 營運週轉 | - | - | - | - | 871,923 | 1,162,564 | 註7 |
| 8 | SCENS | Danriver System | 其他應收款 | 是 | 301,712 | 146,704 | 146,704 | 0.00-1.5 | 2 | - | 營運週轉 | - | - | - | - | 1,408,678 | 1,408,678 | 註6 |
| | | PLC | 其他應收款 | 是 | 24,912 | - | - | 0.8 | 2 | - | 營運週轉 | - | - | - | - | 1,408,678 | 1,408,678 | 註6 |
| | | Prime Base | 其他應收款 | 是 | 27,680 | 13,840 | 13,840 | 0.8 | 2 | - | 營運週轉 | - | - | - | - | 1,408,678 | 1,408,678 | 註6 |
| 9 | 廣茂 | Danriver System | 其他應收款 | 是 | 277,077 | 277,077 | 277,077 | 0.8 | 2 | - | 營運週轉 | - | - | - | - | 582,368 | 776,490 | 註7 |
| | | 才眾 | 其他應收款 | 是 | 84,708 | 84,708 | 84,708 | 0.8-1.75 | 2 | - | 營運週轉 | - | - | - | - | 582,368 | 776,490 | 註7 |
| 10 | 廣上 | 才眾 | 其他應收款 | 是 | 30,408 | 30,408 | 30,408 | 0.8 | 2 | - | 營運週轉 | - | - | - | - | 2,808,503 | 3,744,671 | 註7 |
| 11 | 廣大 | Broad | 其他應收款 | 是 | 877,466 | 877,466 | 741,932 | 0.00-0.80 | 2 | - | 營運週轉及 逾期之應收 款項 | - | - | - | - | 1,631,740 | 2,175,654 | 註7 |
| | | 才眾 | 其他應收款 | 是 | 264,984 | 264,984 | 264,984 | 0.8-1.75 | 2 | - | 營運週轉 | - | - | - | - | 1,631,740 | 2,175,654 | 註7 |
| 12 | 才眾 | 眾潮 | 其他應收款 | 是 | 69,504 | - | - | 5 | 2 | - | 營運週轉 | - | - | - | - | 452,677 | 452,677 | 註6 |

大眾全球投資控股股份有限公司及子公司

資金貸與他人

民國110年1月1日至12月31日

附表一

單位：新台幣千元
(除特別註明者外)

| 編號 (註1) | 貸出資金 之公司 | 貸與對象 | 往來項目 | 是否 為關 係人 | 本期 最高金額 | 期末餘額 | 實際動支 金額 | 利率區間(%) | 資金貸 與性質 (註2) | 有短期融通 資金必要之 原因 | 提列備抵 損失金額 | 擔保品 | | 對個別對象 資金貸與限額 | 資金貸與 總限額 | 備註 |
|------------|-------------|----------|-------|----------------|------------|---------|------------|---------|--------------------|----------------------|--------------|-----|----|-----------------|-------------|----|
| | | | | | | | | | | | | 名稱 | 價值 | | | |
| 12 | 才聚 | PUC | 其他應收款 | 是 | 830,400 | 830,400 | 379,854 | 0 | 2 | 逾期之應收 款項 | - | - | - | 1,697,537 | 2,263,383 | 註7 |
| 13 | Access | 大眾電腦(蘇州) | 其他應收款 | 是 | 359,840 | 359,840 | 344,214 | 0 | 2 | 逾期之應收 款項 | - | - | - | 1,395,072 | 1,860,096 | 註5 |
| 14 | Prime Base | PUC | 其他應收款 | 是 | 94,265 | 94,265 | 94,265 | 0.8 | 2 | 營運週轉 | - | - | - | 377,682 | 503,576 | 註7 |
| 15 | PUC | 3CEMS | 其他應收款 | 是 | 121,792 | - | - | 0.8 | 2 | 營運週轉 | - | - | - | 306,083 | 306,083 | 註6 |
| 16 | 大眾電腦(蘇州) | 廣上 | 其他應收款 | 是 | 262,960 | 152,240 | 152,240 | 0.8 | 2 | 營運週轉 | - | - | - | 1,147,812 | 1,530,415 | 註7 |
| | | | | 是 | 55,472 | 56,472 | 58,472 | 1.75 | 2 | 營運週轉 | - | - | - | 168,976 | 225,301 | 註3 |

註1：編號欄之說明如下：

(1). 發行人填0。

(2). 接投資公司按公司別由阿拉伯數字1開始依序編號。

註2：資金貸與性質應填列屬業務往來或屬有短期融通資金之必要者。

(1). 有業務往來者請填1。

(2). 有短期融通資金之必要者請填2。

註3：本公司及轉投資公司依其「資金貸與他人作業辦法」規定，係指轉投資公司貸與個別對象之限額為轉投資公司最近期財務報表淨值之百分之三十，資金貸與總限額為轉投資公司最近期財務報表淨值之百分之四十。

註4：轉投資公司依其「資金貸與他人作業辦法」規定，係指轉投資公司貸與個別對象之限額為轉投資公司最近期財務報表淨值之百分之三十五，資金貸與總限額為轉投資公司最近期財務報表淨值之百分之四十。

註5：轉投資公司依其「資金貸與他人作業辦法」規定，海外子公司間資金貸與，所貸與對象均為同一母公司直接或間接100%持有者，貸與個別對象之限額不得超過轉投資公司實收資本額之一，五倍；資金貸與總限額不得超過轉投資公司實收資本額之二倍。

註6：轉投資公司依其「資金貸與他人作業辦法」規定，應指轉投資公司貸與個別對象之限額為轉投資公司最近期財務報表淨值之百分之四十。

註7：轉投資公司依其「資金貸與他人作業辦法」規定，海外子公司間資金貸與，所貸與對象均為同一母公司直接或間接100%持有者，貸與個別對象之限額不得超過轉投資公司淨值之一，五倍。資金貸與總限額不得超過轉投資公司淨值之二倍。

大眾全球投資控股股份有限公司及子公司
為他人背書保證

民國110年1月1日至12月31日

單位：新台幣千元
(除特別註明者外)

附表二

| 編號 (註1) | 被背書保證對象 | | 對單一企業 背書保證限額 (註3) | 本期最高 背書保證餘額 (註4) | 期末背書 保證餘額 (註5) | 實際動支 金額 (註6) | 以財產擔保 之背書保證 金額 | 累計背書保證金 額佔最近期財務 報表淨值之比率 | 背書保證 最高限額 (註3) | 屬母公司對 | | 屬子公司對 | | 屬大陸地 區背書保證 (註7) | 備註 |
|------------|---------------|------------|-------------------------|------------------------|----------------------|--------------------|----------------------|-------------------------------|----------------------|--------|--------|-------|---|-----------------------|----|
| | 背書保證者 公司名稱 | 關係 公司名稱 | | | | | | | | 保證(註7) | 保證(註7) | | | | |
| 0 | 本公司 | 收泰 | \$ 5,273,263 | \$ 262,950 | \$ 221,440 | \$ - | \$ - | 8% | \$ 10,546,525 | Y | N | N | N | | |
| 1 | High Standard | 大眾電腦 | 5,885,460 | 100,000 | 100,000 | 40,000 | 100,000 | 18% | 11,770,920 | N | N | N | N | | |
| 2 | 索剛 | 收泰 | 56,160 | 28,000 | - | - | - | - | 56,160 | N | N | N | N | | |
| 3 | Prime Base | 本公司 | 377,682 | 200,000 | 200,000 | - | 200,000 | 79% | 503,576 | N | Y | N | N | | |
| 4 | 3CEMS | PUG | 5,282,544 | 27,680 | - | - | - | - | 7,043,392 | N | N | N | N | | |

註1：編號圖之說明如下：

- (1). 發行人類0。
- (2). 被投資公司按公司別由阿拉伯數字1開始依序編號。
- (3). 背書保證者與被背書保證對象之關係有下列7種，標示種類即可：
- (1). 有業務往來之公司。
- (2). 公司直接或間接持有表決權之股份超過百分之五十之公司。
- (3). 直接及間接對公司持有表決權之股份超過百分之五十之公司。
- (4). 公司直接或間接持有表決權股份達百分之九十以上之公司間。
- (5). 基於承攬工程需要之同業間或共同起連人間依合約規定互保之公司。
- (6). 因共同經營關係由吞全體出資股東依其持股比例對其背書保證之公司。
- (7). 同業間依消費者保護法規範從事銷售合約之履約保證連帶擔保。

註3：

| 對單一企業背書保證限額 |
|-------------|
| 實收資本額2.5倍 |
| 實收資本額2.5倍 |
| 實收資本額5倍 |
| 當期淨值之1.5倍 |
| 當期淨值之1.5倍 |

註4：當年度為他人背書保證之最高餘額。

註5：應填列董監事會通過之金額。但董事會依公開發行公司實收資本與及背書保證處理準則第十二條第八款授權董事長法行者，係指董事長法行之金額。

註6：應輸入被背書保證公司於使用背書保證餘額範圍內之實際動支金額。

註7：屬上市櫃母公司對子公司背書保證者、屬大陸地區背書保證者、屬大陸地區背書保證者始須填列Y。

大單全球投資控股股份有限公司及子公司
 期末持有有價證券情形 (不含投資子公司、關聯企業及含資控制部分)

民國110年12月31日

單位：新台幣千元/仟股
 (除特別註明者外)

附表三

| 持有之公司 | 有價證券種類及名稱 (註1) | 與有價證券發行人之關係 (註2) | 帳列科目 | 期 | | 備註 (註4) |
|-----------|-----------------------------------|---------------------|--------------------------|-------|--------------|---------------|
| | | | | 股數 | 帳面金額 (註3) | |
| 大單電腦 | 股票 | | | | | |
| | 光紅建豐股份有限公司 | 無 | 透過損益按公允價值衡量之金融資產-非流動 | 134 | \$ 4,807 | 0.00 \$ 4,807 |
| | 大德股份有限公司 | 無 | 透過損益按公允價值衡量之金融資產-非流動 | 63 | - | 0.00 - |
| | 全景軟體股份有限公司 | 無 | 透過其他綜合損益按公允價值衡量之金融資產-非流動 | 295 | 5,851 | 0.02 5,851 |
| | 亮發科技股份有限公司 | 無 | 透過損益按公允價值衡量之金融資產-非流動 | - | - | 0.00 - |
| | 網際智慧股份有限公司 | 無 | 透過其他綜合損益按公允價值衡量之金融資產-非流動 | 4 | 46 | 0.01 46 |
| | 金眾股份有限公司 | 無 | 透過損益按公允價值衡量之金融資產-非流動 | 68 | - | 1.00 - |
| | 交大電腦股份有限公司 | 無 | 透過損益按公允價值衡量之金融資產-非流動 | 1 | - | 13.00 - |
| | 環海工程顧問股份有限公司 | 無 | 透過損益按公允價值衡量之金融資產-非流動 | 100 | - | 11.00 - |
| | 中聯信託投資股份有限公司 | 無 | 透過損益按公允價值衡量之金融資產-非流動 | 890 | - | 1.00 - |
| | 瑞泰科技股份有限公司 | 無 | 透過其他綜合損益按公允價值衡量之金融資產-非流動 | 14 | - | 0.01 - |
| | 神平科技股份有限公司 | 無 | 透過損益按公允價值衡量之金融資產-非流動 | - | - | 0.00 - |
| | 騰翔科技股份有限公司 | 無 | 透過其他綜合損益按公允價值衡量之金融資產-非流動 | - | - | 0.00 - |
| | EGtran, Corp. | 無 | 透過損益按公允價值衡量之金融資產-非流動 | 1,244 | - | 2.00 - |
| | First International Digital, Inc. | 無 | 透過損益按公允價值衡量之金融資產-非流動 | 5,400 | - | 19.00 - |
| | VREX, Inc. | 無 | 透過損益按公允價值衡量之金融資產-非流動 | 667 | - | 2.00 - |
| | Turbo Ic, Inc. | 無 | 透過損益按公允價值衡量之金融資產-非流動 | 400 | - | 1.00 - |
| | Forte Media, Inc. | 無 | 透過損益按公允價值衡量之金融資產-非流動 | 900 | 11,739 | 0.01 11,739 |
| | CTO Corporation | 無 | 透過其他綜合損益按公允價值衡量之金融資產-非流動 | - | - | 8.00 - |
| Brilliant | 股票 | | | | | |
| | Tech Power Ltd. | 無 | 透過損益按公允價值衡量之金融資產-非流動 | 200 | - | 16.00 - |
| | Openmoko Inc. | 無 | 透過損益按公允價值衡量之金融資產-非流動 | 1,450 | - | 10.00 - |
| | eVionyx, Inc. | 無 | 透過損益按公允價值衡量之金融資產-非流動 | 144 | - | 1.00 - |
| | Asia Technology 3 Ltd. | 無 | 透過損益按公允價值衡量之金融資產-非流動 | 1 | - | 2.00 - |
| 特別股 | | | | | | |
| | Asia Technology 3 Ltd. | 無 | 透過損益按公允價值衡量之金融資產-非流動 | 1 | - | 2.00 - |
| | Lineo Inc. | 無 | 透過損益按公允價值衡量之金融資產-非流動 | 333 | - | 1.00 - |
| | Neo Paradigm Labs Inc. | 無 | 透過損益按公允價值衡量之金融資產-非流動 | 4,348 | - | 11.00 - |
| | Showiz, Inc. | 無 | 透過損益按公允價值衡量之金融資產-非流動 | 1,500 | - | 5.00 - |
| | iPilot, Inc. | 無 | 透過損益按公允價值衡量之金融資產-非流動 | 800 | - | 9.00 - |
| | Streaming21, Inc. | 無 | 透過損益按公允價值衡量之金融資產-非流動 | 1,052 | - | 1.00 - |
| | Web Corporation | 無 | 透過損益按公允價值衡量之金融資產-非流動 | 500 | - | 1.00 - |

大眾全球投資控股股份有限公司及子公司
 期末持有有價證券情形 (不含投資子公司、關聯企業及合資控制部分)

民國110年12月31日

附表三

單位：新台幣千元/仟股
 (除特別註明者外)

| 持有之公司 | 有價證券種類及名稱 (註1) | 與有價證券發行人之關係 (註2) | 帳列科目 | 期 末 | | | |
|-------|-----------------------------------|---------------------|--------------------------|-----|--------------|--------------|--------------------|
| | | | | 股 數 | 帳面金額 (註3) | 持 股 比例(%) | 備註 公允價值 (註4) |
| 股票 | 矽晶科技股份有限公司 | 無 | 透過其他綜合損益按公允價值衡量之金融資產-非流動 | 288 | 1,736 | 3.65 | 1,736 |
| | 神宇科技股份有限公司 | 無 | 透過其他綜合損益按公允價值衡量之金融資產-非流動 | 64 | - | 3.18 | - |
| | 奇炫科技股份有限公司 | 無 | 透過損益按公允價值衡量之金融資產-流動 | 80 | 7,056 | 0.02 | 7,056 |
| | 宣德科技股份有限公司 | 無 | 透過損益按公允價值衡量之金融資產-流動 | 50 | 4,120 | 0.03 | 4,120 |
| | Navitas Semiconductor Corporation | 無 | 透過損益按公允價值衡量之金融資產-流動 | 7 | 3,061 | 0.01 | 3,061 |

註1：本表所稱有價證券，係指屬國際財務報導準則第9號「金融工具」範圍內之股票、債券、免息憑證及上述項目所衍生之有價證券。

註2：有價證券發行人非屬關聯人者，該欄免填。

註3：按公允價值衡量者，帳面金額乙欄請填公允價值評價調整後及扣除累計減損之帳面金額；非屬按公允價值衡量者，帳面金額乙欄請填原始取得成本或攤銷後成本扣除累計減損之帳面金額。

註4：所列有價證券有因提供擔保、質押借款或其他依約定而受限制使用者，應於備註欄註明提供擔保或質押股款、擔保或質押金額及限制使用情形。

| 進(銷)貨之公司 | | 交易對象名稱 | 關係 | 進(銷)貨 | 金額 | 佔總進(銷)貨 之比率 | 交易情形 | 交易條件與一般交易不同之情形及原因 | 應收(付)票據、帳款 | 佔總應收(付)票據、帳款之比率 | 備註 |
|----------|------------|--------|----|--------------|-----|----------------------|---------|-------------------|------------|-----------------|----|
| 廣上 | Prime Base | 子公司 | 銷貨 | \$ 2,397,100 | 65% | 定期結算或以債務互抵，付款期間約120天 | 與非關係人當同 | 與非關係人交易當同 | \$ 435,184 | 43% | |
| 才眾 | 大眾電腦 | 子公司 | 銷貨 | 906,153 | 27% | 定期結算或以債務互抵，付款期間約60天 | 與非關係人當同 | 與非關係人交易當同 | 292,323 | 33% | |
| 才眾 | 欣泰 | 子公司 | 銷貨 | 109,952 | 3% | 定期結算或以債務互抵，付款期間約60天 | 與非關係人當同 | 與非關係人交易當同 | 43,615 | 5% | |
| 才眾 | PUG台灣分公司 | 子公司 | 銷貨 | 1,405,334 | 42% | 定期結算或以債務互抵，付款期間約60天 | 與非關係人當同 | 與非關係人交易當同 | - | - | |
| 依泰 | 睿剛 | 子公司 | 銷貨 | 123,649 | 4% | 定期結算或以債務互抵，付款期間約60天 | 與非關係人當同 | 與非關係人交易當同 | 82,511 | 14% | |

註：以收入面為揭露方式，其相對交易不再另行揭露。

大眾全球投資控股股份有限公司及子公司

應收關係人款項達新台幣一億元或實收資本額百分之二十以上

民國110年1月1日至12月31日

附表五

單位：新台幣仟元
(除特別註明者外)

| 帳列應收款項之公司 | 交易對象名稱 | 關係 | 應收關係人款項金額 | 週轉率 | 逾期應收關係人款項 | | 應收關係人款項期後收回金額 | 提列備抵損失金額 |
|-----------|-----------------|------|------------|------|------------|------|---------------|--------------|
| | | | | | 金額 | 處理方式 | | |
| 大眾電腦 | FIC do Brasil | 關聯企業 | \$ 138,758 | - | \$ 138,758 | 加強催收 | \$ - | (\$ 138,758) |
| 本公司 | 依泰 | 母公司 | 326,570 | 註 | - | - | - | - |
| 眾品 | 本公司 | 母公司 | 140,000 | 註 | - | - | - | - |
| Access | 大眾蘇州 | 子公司 | 344,214 | 註 | - | - | - | - |
| | 澤康 | 子公司 | 595,201 | - | 595,201 | 加強催收 | - | - |
| Brilliant | Access | 子公司 | 484,400 | 註 | - | - | - | - |
| PUG台灣分公司 | 才眾 | 子公司 | 568,887 | 4.17 | - | - | - | - |
| 3CEMS | Danriver System | 子公司 | 146,704 | 註 | - | - | - | - |
| Prime | Broad | 子公司 | 142,588 | 註 | - | - | - | - |
| Danriver | Broad | 子公司 | 308,632 | 註 | - | - | - | - |
| 廣川 | Danriver | 子公司 | 221,440 | 註 | - | - | - | - |
| | 才眾 | 子公司 | 256,296 | 註 | - | - | - | - |
| 廣茂 | Danriver System | 子公司 | 277,077 | 註 | - | - | - | - |
| 廣大 | Broad | 子公司 | 741,932 | 註 | - | - | - | - |
| | 才眾 | 子公司 | 264,984 | 註 | - | - | - | - |
| 廣上 | Prime Base | 子公司 | 435,134 | 3.95 | - | - | - | - |
| 才眾 | 大眾電腦 | 子公司 | 292,323 | 3.64 | - | - | 78,305 | - |
| PUG | PUG | 子公司 | 379,854 | 註 | - | - | - | - |
| | Prime Base | 子公司 | 152,240 | 註 | - | - | - | - |

註：屬資金貸與款項，故週轉率之計算不適用。

民國110年1月1日至12月31日

單位：新台幣千元
 (除特別註明者外)

附表六

交易往來情形

| 編號 (註1) | 交易人名稱 | 交易往來對象 | 與交易人 之關係(註2) | 科目 | 金額 | 交易條件 | 估合併總營收或 總資產之比率(註3) | |
|------------|-----------|-----------------|-----------------|----------------|------------|-----------------------|-----------------------|------|
| | | | | | | | 2023 | 2022 |
| 0 | 本公司 | 恆泰 | 1 | 其他應收款-資金融通-關係人 | \$ 326,570 | 依合約規定到期收回款項 | 4% | 4% |
| 1 | Access | 大眾蘇州 | 3 | 其他應收款-資金融通-關係人 | 344,214 | 依合約規定到期收回款項 | 4% | 4% |
| 2 | Access | 深康 | 3 | 其他應收款-關係人 | 595,201 | 定期結算或以債務互抵, 付款期間約60天 | 6% | 6% |
| 3 | Brilliant | Access | 3 | 其他應收款-資金融通-關係人 | 484,400 | 依合約規定到期收回款項 | 5% | 5% |
| 4 | 才眾 | 本公司 | 2 | 其他應收款-資金融通-關係人 | 140,000 | 依合約規定到期收回款項 | 2% | 2% |
| 5 | 恆泰 | 才眾 | 3 | 其他應收款-資金融通-關係人 | 123,649 | 定期結算或以債務互抵, 付款期間約30天 | 1% | 1% |
| 6 | PUG台灣分公司 | PUG | 3 | 應收帳款 | 588,887 | 定期結算或以債務互抵, 付款期間約60天 | 6% | 6% |
| 7 | 才眾 | PUG台灣分公司 | 3 | 其他應收款-資金融通-關係人 | 379,854 | 依合約規定到期收回款項 | 4% | 4% |
| 8 | 才眾 | 大眾電腦 | 3 | 應收帳款 | 1,405,334 | 定期結算或以債務互抵, 付款期間約60天 | 14% | 14% |
| 9 | 才眾 | 大眾電腦 | 3 | 應收帳款 | 292,323 | 定期結算或以債務互抵, 付款期間約60天 | 3% | 3% |
| 10 | 才眾 | 才眾 | 3 | 應收帳款 | 906,153 | 定期結算或以債務互抵, 付款期間約60天 | 9% | 9% |
| 11 | 廣天 | 恆泰 | 3 | 銷貨 | 109,952 | 定期結算或以債務互抵, 付款期間約60天 | 1% | 1% |
| 12 | 廣川 | Broad | 3 | 其他應收款-資金融通-關係人 | 741,932 | 依合約規定到期收回款項 | 8% | 8% |
| 13 | 廣川 | 才眾 | 3 | 其他應收款-資金融通-關係人 | 264,984 | 依合約規定到期收回款項 | 3% | 3% |
| 14 | 廣川 | Danriver | 3 | 其他應收款-資金融通-關係人 | 221,440 | 依合約規定到期收回款項 | 2% | 2% |
| 15 | 廣川 | 才眾 | 3 | 其他應收款-資金融通-關係人 | 256,206 | 依合約規定到期收回款項 | 3% | 3% |
| 16 | 廣川 | Danriver System | 3 | 其他應收款-資金融通-關係人 | 277,077 | 依合約規定到期收回款項 | 3% | 3% |
| 17 | 廣川 | Broad | 3 | 其他應收款-資金融通-關係人 | 308,632 | 依合約規定到期收回款項 | 3% | 3% |
| 18 | 廣川 | Broad | 3 | 其他應收款-資金融通-關係人 | 142,583 | 依合約規定到期收回款項 | 2% | 2% |
| 19 | 廣川 | Danriver System | 3 | 其他應收款-資金融通-關係人 | 146,704 | 依合約規定到期收回款項 | 2% | 2% |
| 20 | 廣川 | Prime Base | 3 | 其他應收款-資金融通-關係人 | 435,134 | 依合約規定到期收回款項 | 5% | 5% |
| 21 | 廣川 | Prime Base | 3 | 應收帳款 | 2,397,100 | 定期結算或以債務互抵, 付款期間約120天 | 24% | 24% |
| 22 | 廣川 | PUG | 3 | 銷貨 | 94,265 | 依合約規定到期收回款項 | 1% | 1% |
| 23 | 廣川 | Prime Base | 3 | 其他應收款-資金融通-關係人 | 152,240 | 依合約規定到期收回款項 | 2% | 2% |

註1：母公司及子公司間之業務往來資訊應分別於編號欄註明，編號之填寫方法如下：

(1). 母公司填0。

(2). 子公司依公司別由阿拉伯數字1開始依序編號。

註2：與交易人之關係有以下三種，標示種類即可(若係母子公司間或各子公司間或各子公司間之同一筆交易，則無須重複揭露；若：母公司對子公司之交易，若母公司已揭露，則子公司部分無須重複揭露；若：子公司對子公司之交易，若其子公司已揭露，則另一子公司無須重複揭露)：

(1). 母子公司對子公司。

(2). 子公司對母公司。

(3). 子公司對子公司。

註3：交易往來金額佔合併總營收或總資產比率之計算，若屬資產負債項目者，以期末餘額佔合併總資產之方式計算；若屬負債項目者，以期中累積金額佔合併總資產之方式計算。

註4：個別交易金額未達合併總營收1%及合併總資產1%者，不予以揭露；另以資產收入面為揭露方式，其相對交易不再揭露。

大眾全球投資控股股份有限公司及子公司
被投資公司名稱、所在地區等相關資訊(不包含大陸被投資公司)

民國110年1月1日至12月31日

單位：新台幣千元/仟股
(除特別註明者外)

附表七

| 投資公司名稱 大眾全球投資 控股股份有限 公司 | 被投資公司名稱 | 所在地區 | 主要營業項目 | 原始投資金額 | | 股數 | 期末持有 比率(%) | 帳面金額 | 被投資公司本 期損益 | | 本期認列之損 益(損益) | 備註 |
|----------------------------------|--|---|--|-----------|-----------|---------|---------------|-----------|---------------|--------|-----------------|----|
| | | | | 本期末 | 去年年底 | | | | 本期損益 | 上期損益 | | |
| | 大眾電腦股份有限公司 | 台灣 | 電腦系統之分析規劃設計及組裝、電子製造代工及進出口貿易業務 | 3,172,961 | 3,172,961 | 80,886 | 100.00 | 843,461 | 74,606 | 84,918 | | |
| | 眾品科技股份有限公司 | 台灣 | 通訊產品業務 | 514,547 | 514,547 | 41,496 | 69.00 | 299,250 | 53,029 | 37,462 | | |
| | 3CENS Corporation | 開曼群島 | 一般投資業務 | 1,291,806 | 1,291,806 | 317,609 | 36.00 | 1,273,332 | 251,250 | 90,844 | | |
| | 依泰科技股份有限公司 | 台灣 | 無線通信機殼器材、電子零組件、電腦及其週邊設備及事務機器設備之產製與買賣 | 429,347 | 183,917 | 30,663 | 51.00 | 325,867 | 125,192 | 50,529 | | |
| | 國眾電腦股份有限公司 | 台灣 | 電腦系統、資料通信系統、週邊機、端本機及相關商業機器之製造、經銷、出租、維護及進出口業務 | 13,391 | 13,391 | 1,787 | 2.00 | 26,846 | 186,493 | 3,831 | | |
| | 新眾電腦股份有限公司 | 台灣 | 電腦系統資料通信系統、週邊機、端本機及相關商業機器之製造經銷出租與買賣 | 5 | 6 | - | - | 5 | 937 | 6 | | |
| 大眾電腦 | 坤眾科技股份有限公司 | 台灣 | 接受委託辦理土木工程規劃設計及其相關業務 | 561 | 561 | 43 | 1.00 | 596 | 8,352 | 91 | | |
| | Brilliant World Limited | 英屬維京群島 | 一般投資業務 | 2,869,980 | 2,869,980 | 91,340 | 100.00 | 498,744 | 8,495 | - | | |
| | High Standard Global Corporation | 英屬維京群島 | 一般投資業務 | 2,704,361 | 2,704,361 | 85,050 | 100.00 | 570,364 | 52,308 | - | | |
| | Zircon Global Corporation | 英屬維京群島 | 一般投資業務 | 271,109 | 271,109 | 8,065 | 100.00 | 604,650 | - | - | | |
| | 城市智能科技股份有限公司 | 台灣 | 無線通信機殼器材、電子零組件、電腦及其週邊設備及事務機器設備之產製與買賣 | 2,860 | 2,860 | -36 | 19.00 | 582 | 447 | - | | |
| | Access Trend Limited | 英屬維京群島 | 國際貿易業務 | 617,994 | 617,994 | 33,600 | 100.00 | 217,589 | 8,722 | - | | |
| | FIC First International Holding B.V. | 荷蘭 | 一般投資業務 | 913,148 | 913,148 | 4,983 | 100.00 | 71,592 | 19 | - | | |
| | 3CENS Corporation | 開曼群島 | 一般投資業務 | 1,267,081 | 1,267,081 | 194,212 | 22.00 | 778,618 | 251,250 | - | | |
| | First International Computer do Brasil Ltda. | 巴西 | 電腦及其週邊設備經銷 | 266,992 | 266,992 | 18,373 | 45.00 | - | - | - | | |
| | Venture Gain Developments Ltd. | 英屬維京群島 | 一般投資業務 | 3,182 | 3,182 | 100 | 20.00 | - | - | - | | |
| 國眾電腦股份有限公司 | 台灣 | 電腦系統、資料通信系統、週邊機、端本機及相關商業機器之製造、經銷、出租、維護及進出口業務 | 124 | 124 | 14 | 0.02 | 204 | 186,493 | - | | | |
| 眾茂科技股份有限公司 | 台灣 | 電腦系統、電腦資料通信系統、週邊機、端本機及相關商業機器之製造、研發、經銷、出租、維護及進出口業務 | 28,348 | 28,348 | 2,937 | 42.00 | - | - | - | | | |
| 龍眾新媒體股份有限公司 | 台灣 | 電腦設備安裝業、資訊軟體零售業及電子資訊供應服務 | 2,800 | 2,800 | 280 | 24.00 | - | - | - | | | |

大華全球投資控股股份有限公司及子公司
 被投資公司名稱、所在地區等相關資訊(不包含大陸被投資公司)

民國110年1月1日至12月31日

單位：新台幣千元/仟股
 (除特別註明者外)

附表七

| 投資公司名稱 | 被投資公司名稱 | 所在地區 | 主要營業項目 | 原始投資金額 | | 股數 | 期末持有 比率(%) | 帳面金額 | 被投資公司本 期損益 | 本期認列之投 資損益 | 備註 |
|-------------------|--|--------------------------------------|--|--|-------------------------------------|----------------------------------|--------------------------------------|--|-------------------------------------|---------------|----|
| | | | | 本期末 | 去年年底 | | | | | | |
| FIC Holding 聚品 | 3CEMS EUROPE 依泰科技股份有限公司 | 荷蘭 台灣 | 電腦及零件之買賣與售後服務 無線通信機械器材、電子零組件、電腦及其週邊設備及事務機 器設備之產製與買賣 | 785 | 785 | 7 | 100.00 | - | - | - | |
| | 國果電腦股份有限公司 | 台灣 | 電腦系統、資料通信系統、週邊機、端末機及相關商業機器之 製造、經銷、出租、維護及進出口業務 | 248,112 | 212,112 | 14,751 | 25.00 | 158,764 | 125,192 | - | |
| | 新果電腦股份有限公司 | 台灣 | 電腦系統資料通信系統、週邊機、端末機及相關商業機器之製 造經銷之租賃買賣 | 75,984 | 77,383 | 3,387 | 4.00 | 50,653 | 186,493 | - | |
| | 三希(香港)投資管理有限公司 | 香港 | 一般投資業務 | 19,035 | 20,205 | 2,038 | 20.00 | 20,694 | 937 | - | |
| 3CEMS | Prime Foundation Inc. Danriver System Inc. Perfect Union Global Inc. Danriver Inc. | 英屬維京群島 英屬維京群島 英屬維京群島 英屬維京群島 | 一般投資業務、印刷電路板及電子零組件之組裝服務及買賣 一般投資業務 一般投資業務 一般投資業務 | 1,447,024 | 799,349 | 27,403 | 100.00 | 2,796,862 | 154,902 | - | |
| | Broad Technology, Inc. Perfect Union Global Inc. PRIHOT ELECTRONIC(S)SNL BHD. Prime Base Inc. | 英屬維京群島 英屬維京群島 馬來西亞 開曼群島 | 一般投資業務、印刷電路板及電子零組件之組裝服務及買賣 一般投資業務 電子零組件之測試及製造 一般投資業務、印刷電路板及電子零組件之組裝服務及買賣 無線通信機械器材、電子零組件、電腦及其週邊設備及事務機 器設備之買賣 | 1,066,527 227,388 647,675 1,245 | 1,066,527 227,388 95 3,287 | 30,000 5,000 23,000 100 | 100.00 100.00 100.00 100.00 | 740,542 119,731 765,208 1,755 | 30,288 10,028 99,557 2,802 | - | |
| | 廣上 依泰 | 台灣 | 國際貿易業務 | 2,000 | 2,000 | 1,123 | 100.00 | 64,941 | 27,989 | - | |
| | UBIQONN TECHNOLOGY(USA) INC. | 美國 | 國際貿易業務 | 16,708 | 16,708 | 5,500 | 100.00 | 12,752 | 6,099 | - | |

註：截至民國110年12月31日，尚未匯入投資款。

大眾全球投資控股股份有限公司及子公司
大陸投資管理—基本資料
民國110年1月1日至12月31日

單位：新台幣千元
(除特別註明者外)

附表八

| 大陸投資公司名稱 | 主要營業項目 | 實收資本額 | 投資方式 (註1) | 本期初自 台灣匯出累積 | | 本期末自 台灣匯出累積 | | 被投資公司本 期損益 | 本公司直接或 間接投資之 持股比例(%) | 本期認列投資 損益 (註2) | 期末投資帳面 金額(註4) | 截至本期末已 匯回投資收益 | 備註 |
|--------------|--------------------------------------|------------|--------------|----------------|------|----------------|----------|---------------|----------------------------|----------------------|------------------|------------------|-----------------|
| | | | | 投資金額 | 投資金額 | 匯出 | 收回 | | | | | | |
| 上海翠川塑膠有限公司 | 電子零組件、文具及玩具 等之塑膠製品與銷售業務 | \$ 121,346 | 2 | \$ 121,346 | \$ - | \$ 121,346 | \$ - | - | - | \$ - | \$ - | - | 註11 |
| 廣州宏信塑膠工業有限公司 | PVC吸質膠布之生產及銷 售業務 | 1,304,800 | 2 | 195,720 | - | 195,720 | - | - | - | - | - | - | 註11 |
| 上海捷世電子有限公司 | 經營軟碟碟、電腦週邊設 備機殼及配件等產品之生 產及銷售業務 | 35,230 | 2 | 6,850 | - | 6,850 | - | - | - | - | - | - | 註2(C) |
| 廣大科技(廣州)有限公司 | 不動產租賃等業務 | 750,260 | 2 | 587,160 | - | 587,160 | 7,346 | 58 | 4,281 | 1,087,827 | - | - | 註2(B)、註10 |
| 廣上科技(廣州)有限公司 | 經營主機板之生產及銷售 業務 | 391,440 | 2 | 391,440 | - | 391,440 | 144,287 | 58 | 84,076 | 1,872,336 | - | - | 註2(B)、註7、註10 |
| 廣川科技(廣州)有限公司 | 不動產租賃業務 | 587,160 | 2 | 391,440 | - | 391,440 | 13,072 | 58 | 7,617 | 581,282 | - | - | 註2(B)、註7、註10 |
| 大眾電腦(蘇州)有限公司 | 不動產租賃業務 | 3,082,634 | 2 | 2,915,573 | - | 2,915,573 | 49,831 | 100 | 49,831 | 563,253 | - | - | 註2(B)、註13 |
| 廣元(廣州)科技有限公司 | 經營印刷電路板之生產及 銷售業務 | 820,854 | 2 | - | - | - | - | - | - | - | - | - | 註4、註7、註10、註11 |
| 澤康科技(松江)有限公司 | 經營攜帶式數位自動資料 處理機及印刷電路板之生 產及銷售業務 | 254,436 | 2 | 263,080 | - | 263,080 | - | 100 | - | - | - | - | 註2(C) |
| 廣茂科技(廣州)有限公司 | 經營印刷電路板之生產及 銷售業務 | 326,000 | 2 | - | - | - | (3,405) | 58 | (1,984) | 388,245 | - | - | 註2(C)、註5、註7、註10 |
| 廣合科技(廣州)有限公司 | 經營印刷電路板之生產及 銷售業務 | 900,312 | 2 | - | - | - | - | - | - | - | - | - | 註6、註7、註8、註11 |
| 上海信眾商貿有限公司 | 經營手機及相關配件之生 產及銷售業務 | 68,750 | 2 | - | - | - | - | - | - | - | - | - | 註7、註11 |
| 上海韻眾信息科技有限公司 | 經營電腦軟體體研究開發 業務 | 4,489 | 2 | 45 | - | 45 | - | - | - | - | - | - | 註12 |
| 廣振科技(廣州)有限公司 | 經營印刷電路板之生產及 銷售業務 | 330,363 | 2 | - | - | - | - | - | - | - | - | - | 註9、註11 |
| 才眾電腦(深圳)有限公司 | 經營桌上型個人電腦、主 機板之生產及銷售業務 | 747,890 | 2 | - | - | - | 114,613 | 58 | 66,785 | 1,131,632 | - | - | 註2(B)、註10 |

大眾全球投資控股股份有限公司及子公司

主要股東資訊

民國110年12月31日

附表九

| 主要股東名稱 | 股份 | |
|--------------------------|------------|--------|
| | 持有股數 | 持股比例 |
| 佳照投資股份有限公司 | 45,723,836 | 21.68% |
| 財團法人王楊嬌愛主社會福利慈善基金會 | 35,292,065 | 16.74% |
| 臺灣銀行股份有限公司受託公益信託大眾教育基金專戶 | 32,000,000 | 15.17% |
| 宗經投資股份有限公司 | 15,942,466 | 7.56% |
| 奇新投資股份有限公司 | 15,021,646 | 7.12% |

註1：本表主要股東資訊係由集保公司以每季底最後一個營業日，計算股東持有公司已完成無實體登錄交付(含庫藏股)之普通股及特別股合計達百分之五以上資料。至於公司財務報告所記載股本與公司實際已完成無實體登錄交付股數，可能因編製計算基礎不同或有差異。

註2：上開資料如屬股東將持股交付信託，係以受託人開立信託專戶之委託人個別分戶揭示，至於股東依據證券交易法令辦理持股超過百分之十之內部人股權申報，其持股包括本人持股加計其交付信託且對信託財產具有運用決定權股份等，有關內部人股權申報資料請參閱公開資訊觀測站。

會計師查核報告

(111)財審報字第 21005213 號

大眾全球投資控股股份有限公司 公鑒：

查核意見

大眾全球投資控股股份有限公司（以下簡稱「大眾投控」）民國 110 年及 109 年 12 月 31 日之個體資產負債表，暨民國 110 年及 109 年 1 月 1 日至 12 月 31 日之個體綜合損益表、個體權益變動表、個體現金流量表，以及個體財務報表附註（包括重大會計政策彙總），業經本會計師查核竣事。

依本會計師之意見，基於本會計師之查核結果及其他會計師之查核報告（請參閱其他事項段），上開個體財務報表在所有重大方面係依照證券發行人財務報告編製準則編製，足以允當表達大眾投控民國 110 年及 109 年 12 月 31 日之個體財務狀況，暨民國 110 年及 109 年 1 月 1 日至 12 月 31 日之個體財務績效及個體現金流量。

查核意見之基礎

本會計師係依照會計師查核簽證財務報表規則及中華民國一般公認審計準則執行查核工作。本會計師於該等準則下之責任將於會計師查核個體財務報表之責任段進一步說明。本會計師所隸屬事務所受獨立性規範之人員已依中華民國會計師職業道德規範，與大眾投控保持超然獨立，並履行該規範之其他責任。基於本會計師之查核結果及其他會計師查核報告，本會計師相信已取得足夠及適切之查核證據，以作為表示查核意見之基礎。

關鍵查核事項

關鍵查核事項係指依本會計師之專業判斷，對大眾投控民國 110 年度個體財務報表之查核最為重要之事項。該等事項已於查核個體財務報表整體及形成查核意見之過程中予以因應，本會計師並不對該等事項單獨表示意見。

大眾投控民國 110 年度個體財務報表之關鍵查核事項如下：

採用權益法之投資餘額評價

有關採用權益法之投資之會計政策，請詳個體財務報告附註四(九)；採用權益法之投資說明，請詳個體財務報告附註六(三)。

民國 110 年 12 月 31 日大眾投控持有之子公司，帳列採用權益法之投資金額為新台幣 2,769,357 仟元，占資產總額達 85%，對大眾投控個體財務報表影響重大，故本會計師將該等公司採用權益法之投資餘額之評價列為查核最為重要事項之一，並將該等公司之關鍵查核事項-新增前十大銷貨對象收入存在性及存貨評價之會計估計，列為大眾投控查核最為重要事項。

採用權益法之投資-新增前十大銷貨對象收入存在性

事項說明

有關收入認列之會計政策請詳合併財務報告附註四(三十)；營業收入會計項目之說明，請詳合併財務報告附註六(二十三)。

大眾投控之子公司主要營業項目為車載產品、監控產品及工業電腦之研發、製造及銷售、電腦及伺服器等产品之電子製造代工業務等，除長期穩定合作之國際知名廠商外，因全球科技環境變遷，電子製造代工業務產品線隨之變化，工業電腦業務則易受產品專案週期影響，需致力承接新專案訂單，致部分銷貨對象進入前十大交易名單，對合併營業收入影響重大，故將大眾投控之子公司之新增前十大銷貨對象收入存在性列為查核中最为重要事項之一。

因應之查核程序

本會計師已執行之主要查核程序如下：

1. 評估及測試財務報表期間銷貨交易內部控制流程係按大眾投控之子公司所訂之內部控制制度運行。
2. 檢視新增前十大銷貨對象之相關產業背景等資訊。
3. 取得並抽樣核對本期新增前十大銷貨對象之營業收入交易等相關憑證。

採用權益法之投資-存貨評價之會計估計

事項說明

有關存貨評價之會計政策、會計估計及假設之不確定性及會計項目說明，請詳合併財務報告附註四(十三)、五(二)及六(八)。

因資訊科技快速變遷，大眾投控之子公司面臨產品迅速推陳出新及所屬產業之激烈競爭，可能導致商品價格易受波動或產品去化未若預期，影響存貨評價之淨變現價值估計結果。由於大眾投控之子公司存貨金額重大且項目眾多，管理階層按成本與淨變現價值孰低法進行存貨評價之過程涉及主觀判斷，因此本會計師認為該項會計估計對存貨使用價值之評估影響重大，故將大眾投控之子公司之存貨評價之會計估計列為查核中最為重要事項之一。

因應之查核程序

本會計師已執行之查核程序彙總說明如下：

1. 依對大眾投控之子公司營運及產業性質之瞭解，評估其存貨備抵跌價損失採用之政策。
2. 檢視管理階層個別辨認之過時存貨明細，核對相關佐證文件。
3. 測試個別存貨料號淨變現價值之市價依據，並抽查確認其淨變現價值計算正確。

其他事項 - 提及其他會計師之查核

列入大眾投控個體財務報表之部分採用權益法之被投資公司，其財務報表未經本會計師查核，而係由其他會計師查核。因此，本會計師對上開個體財務報表所表示之意見中，有關該等公司財務報表所列之金額，係依據其他會計師之查核報告。民國 110 年及 109 年 12 月 31 日對前述公司採用權益法之投資金額分別為新台幣 326,697 仟元及 265,812 仟元，分別占資產總額之 10%及 11%，民國 110 年及 109 年 1 月 1 日至 12 月 31 日對前述公司採用權益法認列之綜合損益分別為新台幣 44,650 仟元及(11,825)仟元，分別占綜合損益之 19%及 33%。

管理階層與治理單位對個體財務報表之責任

管理階層之責任係依照證券發行人財務報告編製準則編製允當表達之個體財務報表，且維持與個體財務報表編製有關之必要內部控制，以確保個體財務報表未存有導因於舞弊或錯誤之重大不實表達。

於編製個體財務報表時，管理階層之責任亦包括評估大眾投控繼續經營之能力、相關事項之揭露，以及繼續經營會計基礎之採用，除非管理階層意圖清算大眾投控或停止營業，或除清算或停業外別無實際可行之其他方案。

大眾投控之治理單位（含審計委員會）負有監督財務報導流程之責任。

會計師查核個體財務報表之責任

本會計師查核個體財務報表之目的，係對個體財務報表整體是否存有導因於舞弊或錯誤之重大不實表達取得合理確信，並出具查核報告。合理確信係高度確信，惟依照中華民國一般公認審計準則執行之查核工作無法保證必能偵出個體財務報表存有之重大不實表達。不實表達可能導因於舞弊或錯誤。如不實表達之個別金額或彙總數可合理預期將影響個體財務報表使用者所作之經濟決策，則被認為具有重大性。

本會計師依照中華民國一般公認審計準則查核時，運用專業判斷並保持專業上之懷疑。本會計師亦執行下列工作：

1. 辨認並評估個體財務報表導因於舞弊或錯誤之重大不實表達風險；對所評估之風險設計及執行適當之因應對策；並取得足夠及適切之查核證據以作為查核意見之基礎。因舞弊可能涉及共謀、偽造、故意遺漏、不實聲明或踰越內部控制，故未偵出導因於舞弊之重大不實表達之風險高於導因於錯誤者。
2. 對與查核攸關之內部控制取得必要之瞭解，以設計當時情況下適當之查核程序，惟其目的非對大眾投控內部控制之有效性表示意見。
3. 評估管理階層所採用會計政策之適當性，及其所作會計估計與相關揭露之合理性。
4. 依據所取得之查核證據，對管理階層採用繼續經營會計基礎之適當性，以及使大眾投控繼續經營之能力可能產生重大疑慮之事件或情況是否存在重大不確定性，作出結論。本會計師若認為該等事件或情況存在重大不確定性，則須於查核報告中提醒個體財務報表使用者注意個體財務報表之相關揭露，或於該等揭露係屬不適當時修正查核意見。本會計師之結論係以截至查核報告日所取得之查核證據為基礎。惟未

來事件或情況可能導致大眾投控不再具有繼續經營之能力。

5. 評估個體財務報表（包括相關附註）之整體表達、結構及內容，以及個體財務報表是否允當表達相關交易及事件。
6. 對於大眾投控內組成個體之財務資訊取得足夠及適切之查核證據，以對個體財務報表表示意見。本會計師負責個體查核案件之指導、監督及執行，並負責形成個體財務報表之查核意見。


本會計師與治理單位溝通之事項，包括所規劃之查核範圍及時間，以及重大查核發現（包括於查核過程中所辨認之內部控制顯著缺失）。

本會計師亦向治理單位提供本會計師所隸屬事務所受獨立性規範之人員已遵循中華民國會計師職業道德規範中有關獨立性之聲明，並與治理單位溝通所有可能被認為會影響會計師獨立性之關係及其他事項（包括相關防護措施）。

本會計師從與治理單位溝通之事項中，決定對大眾投控民國 110 年度個體財務報表查核之關鍵查核事項。本會計師於查核報告中敘明該等事項，除非法令不允許公開揭露特定事項，或在極罕見情況下，本會計師決定不於查核報告中溝通特定事項，因可合理預期此溝通所產生之負面影響大於所增進之公眾利益。

資 誠 聯 合 會 計 師 事 務 所

張淑瓊



會計師

林鈞堯




前行政院金融監督管理委員會

核准簽證文號：金管證審字第 0990042602 號

前財政部證券管理委員會

核准簽證文號：(85)台財證(六)第 68702 號

中 華 民 國 1 1 1 年 3 月 3 0 日


 大眾全球投資股份有限公司
 個體財務報表
 民國100年12月31日

單位：新台幣仟元

| 資 產 | | 附註 | 110 年 12 月 31 日 | | 109 年 12 月 31 日 | |
|------------------------|-----------------|--------|---------------------|------------|---------------------|------------|
| | | | 金 額 | % | 金 額 | % |
| 流動資產 | | | | | | |
| 1100 | 現金及約當現金 | 六(一) | \$ 141,107 | 5 | \$ 21,528 | 1 |
| 1110 | 透過損益按公允價值衡量之金融資 | 六(二) | | | | |
| | 產—流動 | | 1,887 | - | - | - |
| 1180 | 應收帳款—關係人淨額 | 七 | 525 | - | 520 | - |
| 1200 | 其他應收款 | | 1 | - | - | - |
| 1210 | 其他應收款—關係人 | 七 | 326,570 | 10 | 135,000 | 5 |
| 1470 | 其他流動資產 | | 453 | - | 100 | - |
| 11XX | 流動資產合計 | | <u>470,543</u> | <u>15</u> | <u>157,148</u> | <u>6</u> |
| 非流動資產 | | | | | | |
| 1550 | 採用權益法之投資 | 六(三)及七 | 2,769,357 | 85 | 2,324,485 | 94 |
| 1900 | 其他非流動資產 | | 1,400 | - | - | - |
| 15XX | 非流動資產合計 | | <u>2,770,757</u> | <u>85</u> | <u>2,324,485</u> | <u>94</u> |
| 1XXX | 資產總計 | | <u>\$ 3,241,300</u> | <u>100</u> | <u>\$ 2,481,633</u> | <u>100</u> |
| 負債及權益 | | | | | | |
| 流動負債 | | | | | | |
| 2100 | 短期借款 | 六(四) | \$ - | - | \$ 135,000 | 5 |
| 2200 | 其他應付款 | 六(五) | 18,704 | 1 | 13,572 | 1 |
| 2220 | 其他應付款項—關係人 | 七 | 140,000 | 4 | 160,000 | 6 |
| 2300 | 其他流動負債 | | 20 | - | 49 | - |
| 21XX | 流動負債合計 | | <u>158,724</u> | <u>5</u> | <u>308,621</u> | <u>12</u> |
| 非流動負債 | | | | | | |
| 2530 | 應付公司債 | 六(六) | 285,734 | 9 | - | - |
| 2620 | 長期應付票據及款項—關係人 | 七 | 51,000 | 1 | 51,000 | 2 |
| 25XX | 非流動負債合計 | | <u>336,734</u> | <u>10</u> | <u>51,000</u> | <u>2</u> |
| 2XXX | 負債總計 | | <u>495,458</u> | <u>15</u> | <u>359,621</u> | <u>14</u> |
| 權益 | | | | | | |
| 股本 | | | | | | |
| 3110 | 普通股股本 | 六(八) | 2,109,305 | 65 | 1,903,446 | 77 |
| 資本公積 | | | | | | |
| 3200 | 資本公積 | 六(九) | 393,596 | 13 | 189,853 | 8 |
| 保留盈餘 | | | | | | |
| 3310 | 法定盈餘公積 | 六(十) | 28,827 | 1 | 28,827 | 1 |
| 3320 | 特別盈餘公積 | | 269,545 | 8 | 302,261 | 12 |
| 3350 | 未分配盈餘(待彌補虧損) | | 235,339 | 7 | 32,830 | (1) |
| 其他權益 | | | | | | |
| 3400 | 其他權益 | | (290,770) | (9) | (269,545) | (11) |
| 3XXX | 權益總計 | | <u>2,745,842</u> | <u>85</u> | <u>2,122,012</u> | <u>86</u> |
| 重大或有負債及未認列之合約承諾 | | | | | | |
| 重大之期後事項 | | | | | | |
| 3XX | 負債及權益總計 | | <u>\$ 3,241,300</u> | <u>100</u> | <u>\$ 2,481,633</u> | <u>100</u> |

後附個體財務報表附註為本個體財務報告之一部分，請併同參閱。

董事長：簡明仁



經理人：簡民智



會計主管：李宥華





 大眾全球投資股份有限公司
 個體綜合損益表
 民國110年及109年12月31日

單位：新台幣仟元
(除每股盈餘(虧損)為新台幣元外)

| 項目 | 附註 | 110 年 度 | | 109 年 度 | |
|--|---------|-------------|------|-------------|--------|
| | | 金 額 | % | 金 額 | % |
| 4000 營業收入 | 六(十一)及七 | \$ 266,759 | 100 | (\$ 27,117) | (100) |
| 營業費用 | 六(十五)及七 | | | | |
| 6200 管理費用 | | (15,713) | (6) | (9,662) | (36) |
| 6000 營業費用合計 | | (15,713) | (6) | (9,662) | (36) |
| 6900 營業利益(損失) | | 251,046 | 94 | (36,779) | (136) |
| 營業外收入及支出 | | | | | |
| 7100 利息收入 | 六(十二)及七 | 3,557 | 2 | 1,030 | 4 |
| 7010 其他收入 | | 126 | - | 101 | - |
| 7020 其他利益及損失 | 六(十三) | 3,534 | 1 | (941) | (3) |
| 7050 財務成本 | 六(十四)及七 | (6,289) | (2) | (2,958) | (11) |
| 7000 營業外收入及支出合計 | | 928 | 1 | (2,768) | (10) |
| 7900 稅前淨利(淨損) | | 251,974 | 95 | (39,547) | (146) |
| 7950 所得稅利益 | 六(十六) | 4 | - | - | - |
| 8200 本期淨利(淨損) | | \$ 251,978 | 95 | (\$ 39,547) | (146) |
| 其他綜合損益 | | | | | |
| 不重分類至損益之項目 | | | | | |
| 8330 採用權益法認列之子公司、關聯企業及合資之其他綜合損益之份額-不重分類至損益之項目 | | \$ 4,540 | 2 | (\$ 197) | (1) |
| 8310 不重分類至損益之項目總額 | | 4,540 | 2 | (197) | (1) |
| 後續可能重分類至損益之項目 | | | | | |
| 8361 國外營運機構財務報表換算之兌換差額 | | (22,225) | (9) | 76,092 | 281 |
| 8380 採用權益法認列之子公司、關聯企業及合資之其他綜合損益之份額-可能重分類至損益之項目 | | (346) | - | 10 | - |
| 8360 後續可能重分類至損益之項目總額 | | (22,571) | (9) | 76,102 | 281 |
| 8300 其他綜合損益(淨額) | | (\$ 18,031) | (7) | \$ 75,905 | 280 |
| 8500 本期綜合損益總額 | | \$ 233,947 | 88 | \$ 36,358 | 134 |
| 每股盈餘(虧損) | 六(十七) | | | | |
| 9750 基本每股盈餘(虧損) | | \$ | 1.32 | (\$ | 0.21) |
| 9850 稀釋每股盈餘(虧損) | | \$ | 1.26 | (\$ | 0.21) |

後附個體財務報表附註為本個體財務報告之一部分，請併同參閱。

董事長：簡明仁



經理人：簡民智



會計主管：李宥華





大球全球投資有限公司

民國110年12月31日

單位：新台幣千元

| 附註 | 普通股 | 股本 | 本公司 | 積法 | 定盈餘 | 公積 | 特別公積 | 盈餘 | 留 | 其他 | | 權益 | | 總額 |
|-----|-----|-----------|-----|---------|-----|--------|------|---------|----|------------|-----------|---------------|--------|-------------|
| | | | | | | | | | | 國外財務報表兌換差額 | 其他 | 未分配盈餘(或待彌補虧損) | 其他綜合收益 | |
| 109 | 年 | 1月1日 | 餘額 | | | | | | | | | | | |
| | | 1,903,446 | \$ | 164,869 | \$ | 24,582 | \$ | 251,746 | \$ | 54,760 | (\$ | 340,156) | (\$ | 2,031,552 |
| | | - | - | - | - | - | - | - | - | (39,547) | - | - | - | (39,547) |
| | | - | - | - | - | - | - | - | - | 1,556 | 76,102 | (1,753) | - | 75,905 |
| | | - | - | - | - | - | - | - | - | (37,991) | 76,102 | (1,753) | - | 36,358 |
| | | - | - | - | - | - | - | - | - | - | - | - | - | - |
| | | - | - | - | - | 4,245 | - | 50,515 | - | (4,245) | - | - | - | - |
| | | - | - | - | - | - | - | - | - | (50,515) | - | - | - | - |
| | | - | - | - | - | - | - | - | - | - | 12 | - | - | 21,174 |
| | | - | - | - | - | - | - | - | - | 5,161 | - | (5,161) | - | 3,822 |
| | | - | - | - | - | - | - | - | - | - | 1,014 | 28,092 | - | 29,106 |
| | | - | - | - | - | - | - | - | - | (32,830) | (263,028) | (6,517) | - | (2,122,012) |
| | | 1,903,446 | \$ | 189,853 | \$ | 28,827 | \$ | 302,261 | \$ | 32,830 | (\$ | 263,028) | (\$ | 2,122,012 |
| 110 | 年 | 1月1日 | 餘額 | | | | | | | | | | | |
| | | 1,903,446 | \$ | 189,853 | \$ | 28,827 | \$ | 302,261 | \$ | 32,830 | (\$ | 263,028) | (\$ | 2,122,012 |
| | | - | - | - | - | - | - | - | - | 251,978 | - | - | - | 251,978 |
| | | - | - | - | - | - | - | - | - | 1,238 | (22,571) | 3,302 | - | (18,031) |
| | | - | - | - | - | - | - | - | - | (253,216) | (22,571) | (3,302) | - | (233,947) |
| | | - | - | - | - | - | - | - | - | - | - | - | - | - |
| | | - | - | - | - | - | - | - | - | 32,716 | - | - | - | - |
| | | - | - | - | - | - | - | - | - | (18,853) | - | - | - | (21,167) |
| | | - | - | - | - | - | - | - | - | - | - | - | - | - |
| | | - | - | - | - | - | - | - | - | - | - | - | - | 38,198 |
| | | - | - | - | - | - | - | - | - | - | - | - | - | 378,787 |
| | | - | - | - | - | - | - | - | - | 1,090 | - | (1,090) | - | 36 |
| | | - | - | - | - | - | - | - | - | - | (866) | - | - | (5,877) |
| | | - | - | - | - | - | - | - | - | - | - | - | - | - |
| | | - | - | - | - | - | - | - | - | - | - | - | - | (22) |
| | | 2,109,305 | \$ | 393,596 | \$ | 28,827 | \$ | 269,545 | \$ | 235,339 | (\$ | 286,465) | (\$ | 2,745,842 |

後附個體財務報表附註為本個體財務報告之一部分，請併同參閱。



董事長：簡明仁



經理人：簡智簡



會計主管：李有華



 大眾全球投資證券有限公司

 個體財務報表

 民國110年及109年12月31日

單位：新台幣仟元

| 附註 | 110年1月1日 至12月31日 | 109年1月1日 至12月31日 |
|--------------------|---------------------|---------------------|
| 營業活動之現金流量 | | |
| 本期稅前淨利(淨損) | \$ 251,974 | (\$ 39,547) |
| 調整項目 | | |
| 收益費損項目 | | |
| 透過損益按公允價值衡量之金融資產之淨 | 六(二)(十三) | |
| 利益 | (3,640) | - |
| 利息費用 | 六(十四) 6,289 | 2,958 |
| 利息收入 | 六(十二) (3,557) | (1,030) |
| 採用權益法認列之子公司及關聯企業損益 | 六(三)(十一) | |
| 之份額 | (247,681) | 47,597 |
| 處分投資利益 | 六(十一) - | (583) |
| 與營業活動相關之資產/負債變動數 | | |
| 與營業活動相關之資產之淨變動 | | |
| 應收帳款—關係人 | (5) | (21) |
| 其他應收款 | (1) | 15 |
| 與營業活動相關之負債之淨變動 | | |
| 其他應付款 | 5,134 | (1,220) |
| 其他應付款—關係人 | - | (5,425) |
| 其他流動負債 | (29) | 22 |
| 營運產生之現金流入 | 8,484 | 2,766 |
| 收取之利息 | 3,557 | 1,030 |
| 支付之利息 | (3,270) | (2,958) |
| 收取之股利 | 3,104 | 2,850 |
| 支付之所得稅 | (349) | (100) |
| 營業活動之淨現金流入 | 11,526 | 3,588 |
| 投資活動之現金流量 | | |
| 應收關係企業融資款增加 | (437,000) | (135,000) |
| 處分採用權益法之投資 | - | 1,477 |
| 採用權益法之投資減資退回股款 | 1 | - |
| 其他非流動資產增加 | (1,400) | - |
| 投資活動之淨現金流出 | (438,399) | (133,523) |
| 籌資活動之現金流量 | | |
| 應付關係企業融資款(減少)增加 | 六(二十) (20,000) | 6,000 |
| 發行公司債 | 六(二十) 701,452 | - |
| 短期借款(減少)增加 | 六(二十) (135,000) | 135,000 |
| 籌資活動之淨現金流入 | 546,452 | 141,000 |
| 本期現金及約當現金增加數 | 119,579 | 11,065 |
| 期初現金及約當現金餘額 | 21,528 | 10,463 |
| 期末現金及約當現金餘額 | \$ 141,107 | \$ 21,528 |

後附個體財務報表附註為本個體財務報告之一部分，請併同參閱。

董事長：簡明仁



經理人：簡民智



會計主管：李宥華





大眾全球投資控股股份有限公司
個體財務報告附註
民國111年3月31日

單位：新台幣仟元
(除特別註明者外)

一、公司沿革

大眾全球投資控股股份有限公司(以下簡稱「本公司」)係由大眾電腦股份有限公司以股份轉換方式於民國 93 年 8 月 30 日設立之投資控股公司，本公司主要營業項目為對被投資事業之管理。本公司股票自民國 93 年 8 月 30 日起於臺灣證券交易所掛牌交易。

二、通過財務報告之日期及程序

本個體財務報告於民國 111 年 3 月 24 日經董事會通過發布。

三、新發布及修訂準則及解釋之適用

(一)已採用金融監督管理委員會(以下簡稱「金管會」)認可之新發布、修正後國際財務報導準則之影響

下表彙列金管會認可之民國 110 年適用之國際財務報導準則之新發布、修正及修訂之準則及解釋：

| <u>新發布/修正/修訂準則及解釋</u> | <u>國際會計準則理事會 發布之生效日</u> |
|--|-----------------------------|
| 國際財務報導準則第4號之修正「暫時豁免適用國際財務報導準則第9號之延長」 | 民國110年1月1日 |
| 國際財務報導準則第9號、國際會計準則第39號、國際財務報導準則第7號、國際財務報導準則第4號及國際財務報導準則第16號之第二階段修正「利率指標變革」 | 民國110年1月1日 |
| 國際財務報導準則第16號之修正「2021年6月30日後之新型冠狀病毒肺炎相關租金減讓」 | 民國110年4月1日(註) |
| 註：金管會允許提前於民國110年1月1日適用。 | |

本公司經評估上述準則及解釋對本公司財務狀況與財務績效並無重大影響。

(二) 尚未採用金管會認可之新發布、修正後國際財務報導準則之影響

下表彙列金管會認可之民國 111 年適用之國際財務報導準則之新發布、修正及修訂之準則及解釋：

| 新發布/修正/修訂準則及解釋 | 國際會計準則理事會 發布之生效日 |
|---------------------------------------|---------------------|
| 國際財務報導準則第3號之修正「對觀念架構之索引」 | 民國111年1月1日 |
| 國際會計準則第16號之修正「不動產、廠房及設備：達到預定使用狀態前之價款」 | 民國111年1月1日 |
| 國際會計準則第37號之修正「虧損性合約—履行合約之成本」 | 民國111年1月1日 |
| 2018-2020週期之年度改善 | 民國111年1月1日 |

本公司經評估上述準則及解釋對本公司財務狀況與財務績效並無重大影響。

(三) 國際會計準則理事會已發布但尚未經金管會認可之國際財務報導準則之影響

下表彙列國際會計準則理事會已發布但尚未納入金管會認可之國際財務報導準則之新發布、修正及修訂之準則及解釋：

| 新發布/修正/修訂準則及解釋 | 國際會計準則理事會 發布之生效日 |
|--|---------------------|
| 國際財務報導準則第10號及國際會計準則第28號之修正「投資者與其關聯企業或合資間之資產出售或投入」 | 待國際會計準則理事會決定 |
| 國際財務報導準則第17號「保險合約」 | 民國112年1月1日 |
| 國際財務報導準則第17號「保險合約」之修正 | 民國112年1月1日 |
| 國際財務報導準則第17號之修正「初次適用國際財務報導準則第17號及國際財務報導準則第9號—比較資訊」 | 民國112年1月1日 |
| 國際會計準則第1號之修正「負債之流動或非流動分類」 | 民國112年1月1日 |
| 國際會計準則第1號之修正「會計政策之揭露」 | 民國112年1月1日 |
| 國際會計準則第8號之修正「會計估計之定義」 | 民國112年1月1日 |
| 國際會計準則第12號之修正「與單一交易所產生之資產及負債有關之遞延所得稅」 | 民國112年1月1日 |

本公司經評估上述準則及解釋對本公司財務狀況與財務績效並無重大影響。

四、重大會計政策之彙總說明

編製本個體財務報告所採用之主要會計政策說明如下。除另有說明外，此等政策在所有報導期間一致地適用。

(一)遵循聲明

本個體財務報告係依據證券發行人財務報告編製準則編製。

(二)編製基礎

1. 除按公允價值衡量之透過損益按公允價值衡量之金融資產及負債(包括衍生工具)外，本個體財務報告係按歷史成本編製。
2. 編製符合金管會認可之國際財務報導準則、國際會計準則、解釋及解釋公告(以下簡稱 IFRSs)之財務報告需要使用一些重要會計估計，在應用本公司的會計政策過程中亦需要管理階層運用其判斷，涉及高度判斷或複雜性之項目，或涉及個體財務報告之重大假設及估計之項目，請詳附註五說明。

(三)外幣換算

本公司個體財務報告所列之項目係以營運所處主要經濟環境之貨幣(即功能性貨幣)衡量。本個體財務報告係以本公司之功能性貨幣「新台幣」作為表達貨幣列報。

1. 外幣交易及餘額

- (1) 外幣交易採用交易日或衡量日之即期匯率換算為功能性貨幣，換算此等交易產生之換算差額認列為當期損益。
- (2) 外幣貨幣性資產及負債餘額，按資產負債表日之即期匯率評價調整，因調整而產生之換算差額認列為當期損益。
- (3) 外幣非貨幣性資產及負債餘額，屬透過損益按公允價值衡量者，按資產負債表日之即期匯率評價調整，因調整而產生之兌換差額認列為當期損益；屬透過其他綜合損益按公允價值衡量者，按資產負債表日之即期匯率評價調整，因調整而產生之兌換差額認列於其他綜合損益項目；屬非按公允價值衡量者，則按初始交易日之歷史匯率衡量。
- (4) 所有兌換損益於綜合損益表之「其他利益及損失」列報。

2. 國外營運機構之換算

- (1) 功能性貨幣與表達貨幣不同之所有公司個體及關聯企業，其經營結果和財務狀況以下列方式換算為表達貨幣：
 - A. 表達於每一資產負債表之資產及負債係以該資產負債表日之收盤匯率換算；

B. 表達於每一綜合損益表之收益及費損係以當期平均匯率換算；及

C. 所有因換算而產生之兌換差額認列為其他綜合損益。

(2) 當部分處分或出售之國外營運機構為關聯企業，將於其他綜合損益項下之兌換差額按比例重分類於當期損益作為出售利益或損失之一部分。惟當本公司即使仍保留對前關聯企業之部分權益，但已喪失對國外營運機構屬關聯企業之重大影響，則係以處分對國外營運機構之全部權益處理。

(3) 當部分處分或出售之國外營運機構為子公司時，係按比例將認列為其他綜合損益之累計兌換差額重新歸屬予該國外營運機構之非控制權益。惟當本公司即使仍保留對前子公司之部分權益，但已喪失對國外營運機構屬子公司之控制，則係以處分對國外營運機構之全部權益處理。

(四) 資產負債區分流動及非流動之分類標準

1. 資產符合下列條件之一者，分類為流動資產：

(1) 預期將於正常營業週期中實現該資產，或意圖將其出售或消耗者。

(2) 主要為交易目的而持有者。

(3) 預期於資產負債表日後十二個月內實現者。

(4) 現金或約當現金，但於資產負債表日後至少十二個月交換或用以清償負債受到限制者除外。

本公司將所有不符合上述條件之資產分類為非流動。

2. 負債符合下列條件之一者，分類為流動負債：

(1) 預期將於正常營業週期中清償者。

(2) 主要為交易目的而持有者。

(3) 預期於資產負債表日後十二個月內到期清償者。

(4) 不能無條件將清償期限遞延至資產負債表日後至少十二個月者。負債之條款，可能依交易對方之選擇，以發行權益工具而導致清償者，不影響其分類。

本公司將所有不符合上述條件之負債分類為非流動。

(五) 透過損益按公允價值衡量之金融資產

1. 係指非屬按攤銷後成本衡量或透過其他綜合損益按公允價值衡量之金融資產。

2. 本公司對於符合慣例交易之透過損益按公允價值衡量之金融資產係採用交易日會計。

3. 本公司於原始認列時按公允價值衡量，相關交易成本認列於損益，後續按公允價值衡量，其利益或損失認列於損益。

(六) 應收帳款

1. 係指依合約約定，已具無條件收取因移轉商品或勞務所換得對價金額權利之帳款。
2. 屬未付息之短期應收帳款，因折現之影響不大，本公司係以原始發票金額衡量。

(七) 金融資產減損

本公司於每一資產負債表日，就按攤銷後成本衡量之金融資產與包含重大財務組成部分之應收帳款，考量所有合理且可佐證之資訊(包括前瞻性者)後，對自原始認列後信用風險並未顯著增加者，按 12 個月預期信用損失金額衡量備抵損失；對自原始認列後信用風險已顯著增加者，按存續期間預期信用損失金額衡量備抵損失；就不包含重大財務組成部分之應收帳款，按存續期間預期信用損失金額衡量備抵損失。

(八) 金融資產之除列

當本公司對收取來自金融資產現金流量之合約權利失效時，將除列金融資產。

(九) 採用權益法之投資—子公司及關聯企業

1. 子公司指受本公司控制之個體(包括結構型個體)，當本公司暴露於來自對該個體之參與之變動報酬或對該等變動報酬享有權利，且透過對該個體之權力有能力影響該等報酬時，本公司即控制該個體。
2. 本公司與子公司間交易所產生之未實現損益業已銷除。子公司之會計政策已作必要之調整，與本公司採用之政策一致。
3. 本公司對子公司取得後之損益份額認列為當期損益，對其取得後之其他綜合損益份額則認列為其他綜合損益。如本公司對子公司所認列之損失份額等於或超過在該子公司之權益時，本公司繼續按持股比例認列損失。
4. 對子公司持股之變動若未導致喪失控制(與非控制權益之交易)，係作為權益交易處理，亦即視為與業主間進行之交易。非控制權益之調整金額與所支付或收取對價之公允價值間之差額係直接認列為權益。
5. 當本公司喪失對子公司之控制，對前子公司之剩餘投資係按公允價值重新衡量，並作為原始認列金融資產之公允價值或原始認列投資關聯企業或合資之成本，公允價值與帳面金額之差額認列為當期損益。對於先前認列於其他綜合損益與該子公司有關之所有金額，其會計處理與本公司若直接處分相關資產或負債之基礎相同，亦即如先前認列為其他綜合損益之利益或損失，於處分相關資產或負債時將被重分類為損益，則當喪失對

子公司之控制時，將該利益或損失自權益重分類為損益。

6. 關聯企業指所有本公司對其有重大影響而無控制之個體，一般係直接或間接持有其 20%以上表決權之股份。本公司對關聯企業之投資採用權益法處理，取得時依成本認列。
7. 本公司對關聯企業取得後之損益份額認列為當期損益，對其取得後之其他綜合損益份額則認列為其他綜合損益。如本公司對任一關聯企業之損失份額等於或超過其在該關聯企業之權益（包括任何其他無擔保之應收款），本公司不認列進一步之損失，除非本公司對該關聯企業發生法定義務、推定義務或已代其支付款項。
8. 當關聯企業發生非損益及其他綜合損益之權益變動且不影響對關聯企業之持股比例時，本公司將所有權益變動按持股比例認列為「資本公積」。
9. 本公司與關聯企業間交易所產生之未實現損益業已依其對關聯企業之權益比例銷除；除非證據顯示該交易所轉讓之資產已減損，否則未實現損失亦予以銷除。關聯企業之會計政策已作必要之調整，與本公司採用之政策一致。
10. 關聯企業增發新股時，若本公司未按比例認購或取得，致使投資比例發生變動但仍對其有重大影響，該股權淨值變動之增減數係調整「資本公積」及「採用權益法之投資」。若致使投資比例下降者，除上述調整外，與該所有權益之減少有關而先前已認列於其他綜合損益之利益或損失，且該利益或損失於處分相關資產或負債時須被重分類至損益者，依減少比例重分類至損益。
11. 當本公司處分關聯企業時，如喪失對該關聯企業之重大影響，對於先前認列於其他綜合損益與該關聯企業有關之所有金額，其會計處理與本公司若直接處分相關資產或負債之基礎相同，亦即如先前認列為其他綜合損益之利益或損失，於處分相關資產或負債時將被重分類為損益，則當喪失對關聯企業之重大影響時，將該利益或損失自權益重分類為損益。如仍對該關聯企業有重大影響，僅按比例將先前在其他綜合損益中認列之金額依上述方式轉出。
12. 當本公司處分關聯企業時，如喪失對該關聯企業之重大影響，將與該關聯企業有關之資本公積轉列損益；如仍對該關聯企業有重大影響，則按處分比例轉列損益。
13. 依「證券發行人財務報告編製準則」規定，個體財務報告當期損益及其他綜合損益應與合併基礎編製之財務報告中當期損益及其他綜合損益歸屬於母公司業主之分攤數相同，個體財務報告業主權益應與合併基礎編製之財務報告中歸屬於母公司業主之權益相同。

(十) 非金融資產減損

本公司於資產負債表日針對有減損跡象之資產，估計其可回收金額，當可回收金額低於其帳面價值時，則認列減損損失。可回收金額係指一項資產之公允價值減處分成本或其使用價值，兩者較高者。當以前年度已認列資產減損之情況不存在或減少時，則迴轉減損損失，惟迴轉減損損失而增加之資產帳面金額，不超過該資產若未認列減損損失情況下減除折舊或攤銷後之帳面金額。

(十一) 借款

係指向銀行借入之長、短期款項及其他長、短期借款。本公司於原始認列時按其公允價值減除交易成本衡量，後續就減除交易成本後之價款與贖回價值之任何差額，採有效利息法按攤銷程序於流通期間內認列利息費用於損益。

(十二) 應付可轉換公司債

本公司發行之應付可轉換公司債，嵌入有轉換權(即持有人可選擇轉換為本公司普通股之權利，且為固定金額轉換固定數量之股份)、賣回權及買回權。於初始發行時將發行價格依發行條件區分為金融資產、金融負債或權益(「資本公積—認股權」)，其處理如下：

1. 嵌入之賣回權與買回權：於原始認列時以其公允價值之淨額帳列「透過損益按公允價值衡量之金融資產」；後續於資產負債表日，按當時之公允價值評價，差額認列「透過損益按公允價值衡量之金融資產(負債)利益或損失」。
2. 公司債之主契約：於原始認列時按公允價值衡量，與贖回價值間之差額認列為應付公司債折價；後續採有效利息法按攤銷程序於流通期間內認列於損益，作為「財務成本」之調整項目。
3. 嵌入之轉換權(符合權益之定義)：於原始認列時，就發行金額扣除上述「透過損益按公允價值衡量之金融資產」及「應付公司債淨額」後之剩餘價值帳列「資本公積—認股權」，後續不再重新衡量。
4. 發行之任何直接歸屬之交易成本，按上述各項組成之原始帳面金額比例分配至各負債及權益之組成部分。
5. 當持有人轉換時，帳列負債組成部分(包括「應付公司債」及「透過損益按公允價值衡量之金融資產或負債」)按其分類之後續衡量方法處理，再以前述依負債組成部分之帳面價值加計「資本公積—認股權」之帳面價值作為換出普通股之發行成本。

(十三) 金融負債之除列

本公司於合約明定之義務履行、取消或到期時，除列金融負債。

(十四) 員工福利

1. 短期員工福利

短期員工福利係以預期支付之非折現金額衡量，並於相關服務提供時認列為費用。

2. 退休金

確定提撥計畫

對於確定提撥計畫，係依權責發生基礎將應提撥之退休基金數額認列為當期之退休金成本。預付提撥金於可退還現金或減少未來給付之範圍內認列為資產。

3. 員工酬勞及董事酬勞

員工酬勞及董事酬勞係於具法律或推定義務且金額可合理估計時，認列為費用及負債。嗣後決議實際配發金額與估列金額有差異時，則按會計估計變動處理。另以股票發放員工酬勞者，計算股數之基礎為董事會決議日前一日收盤價。

(十五) 所得稅

1. 所得稅費用包含當期及遞延所得稅。除與列入其他綜合損益或直接列入權益之項目有關之所得稅分別列入其他綜合損益或直接列入權益外，所得稅係認列於損益。
2. 本公司依據營運及產生應課稅所得之所在國家在資產負債表日已立法或已實質性立法之稅率計算當期所得稅。管理階層就適用所得稅相關法規定期評估所得稅申報之狀況，並在適用情況下根據預期須向稅捐機關支付之稅款估列所得稅負債。未分配盈餘依所得稅法加徵之所得稅，嗣盈餘產生年度之次年度於股東會通過盈餘分派案後，始就實際盈餘之分派情形，認列未分配盈餘所得稅費用。
3. 遞延所得稅採用資產負債表法，按資產及負債之課稅基礎與其於個體資產負債表之帳面金額所產生之暫時性差異認列。源自於原始認列之商譽所產生之遞延所得稅負債則不予認列，若遞延所得稅源自於交易（不包括企業合併）中對資產或負債之原始認列，且在交易當時未影響會計利潤或課稅所得（課稅損失），則不予認列。若投資子公司及關聯企業產生之暫時性差異，本公司可以控制暫時性差異迴轉之時點，且暫時性差異很有可能於可預見之未來不會迴轉者則不予認列。遞延所得稅

採用在資產負債表日已立法或已實質性立法，並於有關之遞延所得稅資產實現或遞延所得稅負債清償時預期適用之稅率（及稅法）為準。

4. 遞延所得稅資產於暫時性差異很有可能用以抵減未來應課稅所得之範圍內認列，並於每一資產負債表日重評估未認列及已認列之遞延所得稅資產。
5. 當有法定執行權將所認列之當期所得稅資產及負債金額互抵且有意圖以淨額基礎清償或同時實現資產及清償負債時，始將當期所得稅資產及當期所得稅負債互抵；當有法定執行權將當期所得稅資產及當期所得稅負債互抵，且遞延所得稅資產及負債由同一稅捐機關課徵所得稅之同一納稅主體、或不同納稅主體產生但各主體意圖以淨額基礎清償或同時實現資產及清償負債時，始將遞延所得稅資產及負債互抵。

(十六) 股利分配

分派予本公司股東之股利於本公司股東會決議分派股利時於財務報告認列，分派現金股利認列為負債，分派股票股利則認列為待分配股票股利，並於發行新股基準日時轉列普通股。

(十七) 收入認列

按固定費率計價之諮詢顧問服務合約，本公司依照有權開立帳單之金額，於每月開立客戶帳單時點認列收入及應收帳款。

五、重大會計判斷、估計及假設不確定性之主要來源

本公司編製本個體財務報告時，管理階層已運用其判斷以決定所採用之會計政策，並依據資產負債表日當時之情況對於未來事件之合理預期以作出會計估計及假設。所作出之重大會計估計與假設可能與實際結果存有差異，將考量歷史經驗及其他因子持續評估及調整。該等估計及假設具有導致資產及負債帳面金額於下個財務年度重大調整之風險。請詳下列對重大會計判斷、估計與假設不確定性之說明：

(一) 會計政策採用之重要判斷

無此情形。

(二) 重要會計估計及假設

無此情形。

六、重要會計項目之說明

(一)現金及約當現金

| | 110年12月31日 | 109年12月31日 |
|-----------|------------|------------|
| 支票存款及活期存款 | \$ 141,107 | \$ 21,528 |

1. 本公司往來之金融機構信用品質良好，且本公司與多家金融機構往來以分散信用風險，預期發生違約之可能性甚低。

2. 本公司未有將現金及約當現金提供質押之情形。

(二)透過損益按公允價值衡量之金融資產

| 項 目 | 110年12月31日 | 109年12月31日 |
|------------------------|------------|------------|
| 流動項目： | | |
| 強制透過損益按公允價值 衡量之金融資產 | | |
| 衍生工具 | | |
| -可轉換公司債買/賣回權 | \$ 1,887 | \$ - |

透過損益按公允價值衡量之金融資產認列於損益之明細如下：

| | 110年度 | 109年度 |
|------------------------|----------|-------|
| 強制透過損益按公允價值衡量 之金融資產 | | |
| 衍生工具 | \$ 3,640 | \$ - |

(三)採用權益法之投資

| | 110年12月31日 | | 109年12月31日 | |
|-------------------|------------|--------------|------------|--------------|
| | 持股% | 帳列數 | 持股% | 帳列數 |
| 子公司： | | | | |
| 大眾電腦股份有限公司 | 100 | \$ 843,461 | 100 | \$ 801,935 |
| 眾晶科技股份有限公司 | 69 | 299,250 | 69 | 240,252 |
| 攸泰科技股份有限公司 | 51 | 325,867 | 42 | 70,609 |
| 3CEMS Corporation | 36 | 1,273,332 | 36 | 1,186,129 |
| 關聯企業： | | | | |
| 國眾電腦股份有限公司 | 2 | 26,846 | 2 | 24,976 |
| 新眾電腦股份有限公司 | - | 5 | - | - |
| 坤眾科技股份有限公司 | 1 | 596 | 1 | 584 |
| | | \$ 2,769,357 | | \$ 2,324,485 |

本公司民國 110 年及 109 年度認列之投資損益明細如下(表列營業收入)：

| | 110年度 | 109年度 |
|-------------------|-------------------|--------------------|
| 子公司： | | |
| 大眾電腦股份有限公司 | \$ 64,918 | (\$ 48,552) |
| 眾晶科技股份有限公司 | 37,462 | (13,198) |
| 攸泰科技股份有限公司 | 50,529 | (40,910) |
| 3CEMS Corporation | 90,844 | 51,845 |
| 關聯企業： | | |
| 國眾電腦股份有限公司 | 3,831 | 3,117 |
| 新眾電腦股份有限公司 | 6 | - |
| 坤眾科技股份有限公司 | 91 | 101 |
| | <u>\$ 247,681</u> | <u>(\$ 47,597)</u> |

1. 子公司

- (1)有關本公司之子公司資訊，請參見本公司民國 110 年度合併財務報表附註四、(三)。
- (2)大眾電腦股份有限公司於民國 109 年 2 月將所持有攸泰科技股份有限公司 15%之股權，以\$108,000 之價款出售予眾晶科技股份有限公司，因係屬同一控制下之組織重組，故採用帳面價值作為衡量基礎，請詳附註六(十八)說明。
- (3)攸泰科技股份有限公司於民國 110 年 12 月現金增資發行新股，本公司以貨幣債權\$245,430 抵充股款及另一子公司—眾晶科技股份有限公司以現金\$36,000 認購，本集團未依持股比例認購因而綜合持股比例由 63%增加為 68%，由於該交易並未改變本公司對其之控制，故視為權益交易，請詳附註六(十九)說明。

2. 關聯企業

- (1)本公司對國眾電腦股份有限公司、新眾電腦股份有限公司及坤眾科技股份有限公司之持股比例雖未達 20%，惟本公司對其具重大影響力，故仍採權益法評價。
- (2)本公司於民國 99 年度出售國眾電腦股份有限公司部分持股予眾晶科技股份有限公司，其帳面價值為\$77,962，售價為\$178,394，產生處分利益\$100,432，因屬聯屬公司順流交易，故截至民國 110 年 12 月 31 日止，尚未轉售予第三人部分之未實現出售利益\$42,078 應予以遞延，俟未來年度眾晶科技股份有限公司出售上述持股後再行認列。
- (3)本公司個別不重大關聯企業之帳面金額及其經營結果之份額彙總如下：民國 110 年及 109 年 12 月 31 日本公司個別不重大關聯企業之帳面金額分別為\$27,447 及\$25,560。

| | 110年度 | 109年度 |
|--------------|-----------------|-----------------|
| 本期淨利 | \$ 3,928 | \$ 3,218 |
| 其他綜合損益(稅後淨額) | 1,079 | (233) |
| 本期綜合損益總額 | <u>\$ 5,007</u> | <u>\$ 2,985</u> |

(4)本公司關聯企業有公開市場報價者，其公允價值如下：

| | 110年12月31日 | 109年12月31日 |
|------------|------------|------------|
| 國眾電腦股份有限公司 | \$ 45,488 | \$ 38,696 |

(四)短期借款

| 借款性質 | 109年12月31日 | 利率區間 | 擔保品 |
|------|------------|-------|---------|
| 銀行借款 | | | |
| 擔保借款 | \$ 135,000 | 0.95% | 關係人背書保證 |

1. 民國 109 年 12 月 31 日關係人以定期存款\$164,161 質押擔保。
2. 民國 110 年及 109 年度認列於損益之利息費用分別為\$994 及\$556。
3. 本公司於民國 110 年 12 月 31 日未有短期借款之情事。
4. 關係人提供背書保證情形請詳附註七。

(五)其他應付款

| | 110年12月31日 | 109年12月31日 |
|---------|------------------|------------------|
| 應付股款 | \$ 12,175 | \$ 12,228 |
| 應付員工酬勞 | 5,141 | - |
| 應付薪資及獎金 | 740 | 558 |
| 其他 | 648 | 786 |
| | <u>\$ 18,704</u> | <u>\$ 13,572</u> |

(六)應付公司債

| | 110年12月31日 | 109年12月31日 |
|-----------|-------------------|-------------|
| 應付公司債 | \$ 299,600 | \$ - |
| 減：應付公司債折價 | (13,866) | - |
| | <u>\$ 285,734</u> | <u>\$ -</u> |

1. 本公司於民國 110 年 9 月 10 日發行國內第一次無擔保轉換公司債(以下簡稱第一次可轉債)，發行總額\$700,000，依面額之 101%發行，主要發行條款如下：

- (1)發行期間：3 年，自民國 110 年 9 月 10 日至 113 年 9 月 10 日到期。
- (2)票面利率：固定年利率 0%。
- (3)償還方式：

除本公司已提前買回、於證券商營業處所買回並註銷或第一次可轉債

持有人行使轉換權或賣回權外，第一次可轉債於到期日，將由本公司按第一次可轉債面額以現金一次償還。

(4) 轉換期間：

除第一次可轉債已被提前買回或於證券商營業處所買回註銷，或法令規定及受託契約另行約定之停止過戶期間外，於第一次可轉債發行日後屆滿三個月之翌日起，債券持有人得向本公司請求將可轉換公司債轉換為本公司之普通股。

(5) 轉換價格：

第一次可轉債之轉換價格為參考價格之105.36%，即新台幣19.45元。參考價格係取本公司所訂定之基準日前一個營業日、前三個營業日及前五個營業日本公司普通股於台灣證券交易所之收盤價之簡單算術平均數擇一。續後轉換價格遇有本公司因反稀釋條款之情況，將依轉換辦法規定之訂價模式予以調整；續後於辦法訂定之基準日，依轉換辦法規定之訂價模式重新訂定轉換價格。

(6) 賣回權：

債券持有人得於第一次可轉債發行後屆滿二年(民國112年9月10日)時，要求本公司以債券面額加計1.0025%之利息補償金將其所持有之第一次可轉債買回。

(7) 買回權：

公司於下列情況，得提前買回第一次可轉債：

- a. 發行日後屆滿三個月之翌日起至到期前四十日止，本公司普通股收盤價連續三十個營業日超過當時轉換價格30%時。
- b. 發行日後屆滿三個月之翌日起至到期前四十日止，第一次可轉債流通在外餘額低於原發行總額之10%時，本公司得於其後任何時間按債券面額以現金收回全部債券。

(8) 截至民國110年12月31日止，第一次可轉債面額計\$400,400已轉換為普通股20,586仟股。

2. 本公司於發行可轉換公司債時，依據國際會計準則第32號「金融工具：表達」規定，將屬權益性質之轉換權與各負債組成要素分離，帳列「資本公積－認股權」計\$38,198。另嵌入之買回權與賣回權，依據國際財務報導準則第9號「金融工具」規定，因其與主契約債務商品之經濟特性及風險非緊密關聯，故予以分離處理，並以其淨額帳列「透過損益按公允價值衡量之金融資產」。經分離後主契約債務之有效利率為1.77%。

(七) 退休金

自民國 94 年 7 月 1 日起，本公司依據「勞工退休金條例」，訂有確定提撥之退休辦法，適用於本國籍之員工。本公司就員工選擇適用「勞工退休金條例」所定之勞工退休金制度部分，每月按薪資之 6% 提繳勞工退休金至勞保局員工個人帳戶，員工退休金之支付依員工個人之退休金專戶及累積收益之金額採月退休金或一次退休金方式領取。

民國 110 年及 109 年度，本公司依上開退休金辦法認列之退休金成本分別為 \$160 及 \$174。

(八) 股本

1. 截至民國 110 年 12 月 31 日，本公司額定資本額為 \$25,000,000，實收資本額為 \$2,109,305，每股面額 10 元。本公司已發行股份之股款均已收訖。

本公司普通股期初與期末流通在外股數調節如下(仟股)：

| | 110年 | 109年 |
|----------|---------|---------|
| 1月1日 | 190,345 | 190,345 |
| 可轉換公司債轉換 | 20,586 | - |
| 12月31日 | 210,931 | 190,345 |

2. 本公司民國 110 年度可轉換公司債面額計 \$400,400 轉換為普通股 20,586 仟股，業已於民國 111 年 3 月 28 日辦理變更登記完竣。

3. 民國 110 年及 109 年 12 月 31 日已發行之股本中計 21,000 仟股係本公司於民國 96 年辦理之私募有價證券，該有價證券之轉讓應受證券交易法第四十三條之八之限制，即自該私募有價證券交付日起滿 3 年後，應先取具台灣證券交易所核發符合上市標準之同意函，始得向金融監督管理委員會證券期貨局申報補辦公開發行。

(九) 資本公積

依公司法規定，超過票面金額發行股票所得之溢額及受領贈與之所得之資本公積，除得用於彌補虧損外，於公司無累積虧損時，按股東原有股份之比例發給新股或現金。另依證券交易法之相關規定，以上開資本公積撥充資本時，每年以其合計數不超過實收資本額 10% 為限。公司非於盈餘公積填補資本虧損仍有不足時，不得以資本公積補充之。

| 110年 | | | | | | |
|-----------------------------|-------------------|-----------------------------|-----------------------|---------------------|------------------|-------------------|
| | 發行溢價 | 實際取得或處分 子公司股權與 帳面價值差額 | 認列對 子公司所有 權益變動數 | 關聯企業 股權淨值 變動數 | 認股權 | 合計 |
| 1月1日 | \$ 21,162 | \$ 160,688 | \$ 2,314 | \$ 5,689 | \$ - | \$ 189,853 |
| 因發行可轉換 公司債認列 權益組成項目 | - | - | - | - | 38,198 | 38,198 |
| 可轉換公司債 轉換 | 194,777 | - | - | - | (21,849) | 172,928 |
| 對子公司所有權 權益變動 | - | - | (2,314) | - | - | (2,314) |
| 採用權益法認列 之關聯企業及 合資變動數 | - | - | - | (36) | - | (36) |
| 處分採用權益法 之投資 | - | - | - | (5,011) | - | (5,011) |
| 採用權益法之投資 未依持股比例 認列影響數 | - | - | - | (22) | - | (22) |
| 12月31日 | <u>\$ 215,939</u> | <u>\$ 160,688</u> | <u>\$ -</u> | <u>\$ 620</u> | <u>\$ 16,349</u> | <u>\$ 393,596</u> |

| 109年 | | | | | | |
|------------------------|------------------|-----------------------------|-----------------------|---------------------|-------------------|--|
| | 發行溢價 | 實際取得或處分 子公司股權與 帳面價值差額 | 認列對 子公司所有 權益變動數 | 關聯企業 股權淨值 變動數 | 合計 | |
| 1月1日 | \$ - | \$ 160,688 | \$ 2,314 | \$ 1,867 | \$ 164,869 | |
| 組織重組 | 21,162 | - | - | - | 21,162 | |
| 採用權益法認列之關聯 企業及合資變動數 | - | - | - | 3,822 | 3,822 | |
| 12月31日 | <u>\$ 21,162</u> | <u>\$ 160,688</u> | <u>\$ 2,314</u> | <u>\$ 5,689</u> | <u>\$ 189,853</u> | |

(十) 保留盈餘

1. 依本公司章程規定，年度總決算如有盈餘，應先提繳稅款、彌補累積虧損，再提列法定盈餘公積 10%，但法定盈餘公積已達本公司實收資本額時，得不再提列，其餘再依證交法第 41 條規定提列或迴轉特別盈餘公積；如尚有餘額，併同累積未分配盈餘，由董事會擬具盈餘分配議案，提請股東會決議分派股東股息紅利。
2. 本公司為考量資金需求及強化財務結構，並適度滿足股東對現金流入之需求，關於股利分派應考量維持股利穩定原則，為現金與股票作合宜之比例分配。
3. 法定盈餘公積除彌補公司虧損及按股東原有股份之比例發給新股或現金

外，不得使用之，惟發給新股或現金者，以該項公積超過實收資本額 25% 之部分為限。

4. 本公司分派盈餘時，依法令規定須就當年度資產負債表日之其他權益項目借方餘額提列特別盈餘公積始得分派，嗣後其他權益項目借方餘額迴轉時，迴轉金額得列入可供分派盈餘中。
5. 本公司於民國 110 年 8 月 4 日及民國 109 年 6 月 9 日經股東會決議通過民國 109 年及 108 年之盈餘分派案如下：

| | <u>民國109年度</u> | <u>民國108年度</u> |
|--------------|--------------------|------------------|
| 法定盈餘公積 | \$ - | \$ 4,245 |
| (迴轉)提列特別盈餘公積 | (32,716) | 50,515 |
| | <u>(\$ 32,716)</u> | <u>\$ 54,760</u> |

6. 本公司於民國 111 年 3 月 24 日經董事會提議民國 110 年度盈餘分派案如下：

| | <u>民國110年度</u> |
|--------|------------------|
| 法定盈餘公積 | \$ 23,534 |
| 特別盈餘公積 | 21,225 |
| | <u>\$ 44,759</u> |

前述民國 110 年度盈餘分派案，尚未經股東會決議。

(十一) 營業收入

| | <u>110年度</u> | <u>109年度</u> |
|----------|-------------------|--------------------|
| 投資收入(損失) | \$ 247,681 | (\$ 47,597) |
| 勞務收入 | 19,078 | 19,897 |
| 處分投資利益 | - | 583 |
| | <u>\$ 266,759</u> | <u>(\$ 27,117)</u> |

投資收入(損失)之明細請詳附註六(三)。

(十二) 利息收入

| | <u>110年度</u> | <u>109年度</u> |
|--------|-----------------|-----------------|
| 銀行存款利息 | \$ 26 | \$ 60 |
| 其他利息收入 | 3,531 | 970 |
| | <u>\$ 3,557</u> | <u>\$ 1,030</u> |

(十三) 其他利益及損失

| | 110年度 | 109年度 |
|------------------------|-----------------|-----------------|
| 外幣兌換損失 | (\$ 106) | (\$ 941) |
| 透過損益按公允價值衡量之 金融資產利益 | 3,640 | - |
| | <u>\$ 3,534</u> | <u>(\$ 941)</u> |

(十四) 財務成本

| | 110年度 | 109年度 |
|-------|-----------------|-----------------|
| 關係人借款 | \$ 2,276 | \$ 2,402 |
| 銀行借款 | 994 | 556 |
| 應付公司債 | 3,019 | - |
| | <u>\$ 6,289</u> | <u>\$ 2,958</u> |

(十五) 員工福利費用及費用性質之額外資訊

| | 110年度 | 109年度 |
|--------|----------|----------|
| 薪資費用 | \$ 8,329 | \$ 2,372 |
| 勞健保費用 | 238 | 238 |
| 退休金費用 | 160 | 174 |
| 董事酬金 | 275 | 193 |
| 其他用人費用 | 160 | 225 |

1. 依本公司章程規定，本公司年度如有獲利，應提撥 2%~10% 為員工酬勞，董事酬勞不高於 1.5%，但公司尚有累積虧損時，應預先保留彌補數額。
2. 本公司員工及董事酬勞估列如下：

| | 110年度 | 109年度 |
|------|-----------------|-------------|
| 員工酬勞 | \$ 5,141 | \$ - |
| 董事酬勞 | - | - |
| | <u>\$ 5,141</u> | <u>\$ -</u> |

民國 110 年度係依截至當期之獲利情況，員工及董事酬勞分別以 2% 及 0% 估列。民國 109 年度為稅前淨損，故未估列員工及董事酬勞。

本公司於民國 111 年 3 月 24 日經董事會決議之民國 110 年度員工及董事酬勞分別為 \$7,710 及 \$514，其中員工酬勞將採現金之方式發放。

經董事會決議之民國 110 年度員工酬勞 \$7,710 及董事酬勞 \$514 與民國 110 年度財務報告認列之員工酬勞 \$5,141 及董事酬勞 \$0 之差異為低估 \$3,083，視為會計估計變動，將調整於民國 111 年度之損益。

3. 本公司民國 109 年度為稅前淨損，故董事會決議不發放員工酬勞及董事酬勞，與民國 109 年度財務報告認列之金額一致。
4. 本公司董事會通過之員工及董事酬勞相關資訊可至公開資訊觀測站查詢。
5. 本公司民國 110 年及 109 年 12 月 31 日之員工人數皆為 10 人，其中未兼任員工之董事人數皆為 7 人。
6. 本公司股票已於證券交易所上市買賣，故增加揭露以下資訊：
 - (1) 民國 110 年度及 109 年度平均員工福利費用分別為 \$2,962 及 \$1,003；考量排除員工酬勞(含決議配發與子公司員工之金額)後，民國 110 年度及 109 年度平均員工福利費用分別為 \$1,249 及 \$1,253。
 - (2) 民國 110 年度及 109 年度平均員工薪資費用分別為 \$2,776 及 \$791；考量排除員工酬勞(含決議配發與子公司員工之金額)後，民國 110 年度及 109 年度平均員工薪資費用分別為 \$1,063 及 \$1,041。
 - (3) 平均員工薪資費用調整變動情形為 251%。考量排除員工酬勞(含決議配發與子公司員工之金額)後，平均員工薪資費用調整變動情形為 2%。
 - (4) 本公司業已設置審計委員會，故無監察人之適用，無須揭露監察人酬金資訊。
7. 本公司薪資報酬政策
 - (1) 董事薪酬政策
設置薪資報酬委員會，以有效衡量本公司董事之整體薪資報酬。
 - (2) 經理人薪酬政策
設置薪資報酬委員會，以有效衡量本公司經理人之整體薪資報酬。
 - (3) 員工薪酬政策
 - A. 員工整體薪資報酬水準以外部競爭性及內部公平性為重要考量，並能有效吸引及留任人才。
 - B. 透過績效管理制度連結員工薪資報酬，提供員工發展動力，並帶動公司正向發展。
 - C. 連結公司長短期目標達成、個人投入之時間、所擔任職務及整體工作表現，達到激勵員工之目的。

(十六)所得稅

1. 所得稅利益

| | 110年度 | 109年度 |
|------------|--------|-------|
| 以前年度所得稅高估數 | (\$ 4) | \$ - |

2. 所得稅利益與會計利潤關係

| | 110年度 | 109年度 |
|-----------------|-----------|------------|
| 稅前淨利按法定稅率計算之所得稅 | \$ 50,395 | (\$ 7,909) |
| 按稅法規定應剔除之費用 | 5,927 | 9,837 |
| 按稅法規定免課稅之所得 | (54,129) | (117) |
| 暫時性差異未認列遞延所得稅資產 | 434 | 523 |
| 遞延所得稅資產可實現性評估變動 | (2,627) | (2,334) |
| 以前年度所得稅高估數 | (4) | - |
| 所得稅利益 | (\$ 4) | \$ - |

3. 本公司尚未使用之課稅損失之有效期限及未認列遞延所得稅資產相關金額如下：

| 110年12月31日 | | | | |
|------------|--------------|--------------|------------------|---------|
| 發生年度 | 申報數/ 核定數 | 尚未抵減金額 | 未認列遞延 所得稅資產金額 | 最後扣抵年度 |
| 民國106年度 | \$ 1,910,423 | \$ 1,897,288 | \$ 1,897,288 | 民國116年度 |

| 109年12月31日 | | | | |
|------------|--------------|--------------|------------------|---------|
| 發生年度 | 申報數/ 核定數 | 尚未抵減金額 | 未認列遞延 所得稅資產金額 | 最後扣抵年度 |
| 民國106年度 | \$ 1,910,423 | \$ 1,910,423 | \$ 1,910,423 | 民國116年度 |

4. 本公司營利事業所得稅業經稅捐稽徵機關核定至民國108年度。

(十七) 每股盈餘(虧損)

| | 110年度 | | |
|------------------------------|-------------------|----------------------------|----------------|
| | <u>稅後金額</u> | <u>加權平均流通 在外股數(仟股)</u> | <u>每股盈餘(元)</u> |
| <u>基本每股盈餘</u> | | | |
| 歸屬於母公司 | | | |
| 普通股股東之本期淨利 | \$ 251,978 | 191,529 | \$ <u>1.32</u> |
| <u>稀釋每股盈餘</u> | | | |
| 具稀釋作用之潛在普通股之影響 | | | |
| 可轉換公司債 | 2,415 | 9,873 | |
| 員工酬勞 | - | 68 | |
| 屬於母公司普通股股東之本期 淨利加潛在普通股之影響 | \$ <u>254,393</u> | <u>201,470</u> | \$ <u>1.26</u> |

| | 109年度 | | |
|---------------|-------------|----------------------------|-------------------|
| | <u>稅後金額</u> | <u>加權平均流通 在外股數(仟股)</u> | <u>每股虧損(元)</u> |
| <u>基本每股虧損</u> | | | |
| 歸屬於母公司 | | | |
| 普通股股東之本期淨損 | (\$ 39,547) | 190,345 | (\$ <u>0.21</u>) |

(十八) 組織架構重組

本公司之子公司-大眾電腦股份有限公司於民國 109 年 2 月將所持有攸泰科技股份有限公司 15%之股權，以\$108,000 之價款出售予另一子公司-眾晶科技股份有限公司，因係屬同一控制下之組織重組，故採用帳面價值作為衡量基礎。該交易使本公司業主權益增加\$21,174。

(十九) 與非控制權益之交易

子公司現金增資，本公司未依持股比例認購

本公司之子公司—攸泰科技股份有限公司於民國 110 年 12 月現金增資發行新股，每股發行價格新台幣 18 元，由本公司以貨幣債權\$245,430 抵充股款及另一子公司—眾晶科技股份有限公司以現金\$36,000 認購，本集團未依持股比例認購因而綜合持股比率由 63%增加為 68%。該交易增加非控制權益\$21,167，歸屬於本公司權益減少\$21,167。民國 110 年度攸泰科技股份有限公司權益之變動對歸屬於本公司權益之影響如下：

| | 110年度 |
|----------------------|-------------|
| 非控制權益投入之現金 | \$ 60,570 |
| 非控制權益帳面金額增加 | (81,737) |
| 資本公積減少—認列對子公司所有權益變動數 | (\$ 21,167) |

(二十) 來自籌資活動之負債之變動

| | 110年1月1日 | 現金流量 | 其他非現金之變動 | 110年12月31日 |
|-------|-------------------|-------------------|---------------------|-------------------|
| 短期借款 | \$ 135,000 | (\$ 135,000) | - | \$ - |
| 應付公司債 | - | 701,452 | (415,718) | 285,734 |
| 其他應付款 | 160,000 | (20,000) | - | 140,000 |
| —關係人 | | | | |
| 長期應付款 | 51,000 | - | - | 51,000 |
| | <u>\$ 346,000</u> | <u>\$ 546,452</u> | <u>(\$ 415,718)</u> | <u>\$ 476,734</u> |

| | 109年1月1日 | 現金流量 | 109年12月31日 |
|-----------|-------------------|-------------------|-------------------|
| 短期借款 | \$ - | \$ 135,000 | \$ 135,000 |
| 其他應付款—關係人 | 154,000 | 6,000 | 160,000 |
| 長期應付款 | 51,000 | - | 51,000 |
| | <u>\$ 205,000</u> | <u>\$ 141,000</u> | <u>\$ 346,000</u> |

七、關係人交易

(一) 關係人之名稱及關係

| 關係人名稱 | 與本集團關係 |
|---------------------------------|--------------|
| 眾晶科技股份有限公司(眾晶) | 子公司 |
| 大眾電腦股份有限公司(大眾電腦) | " |
| Prime Foundation Inc. (Prime) | " |
| Perfect Union Global Inc. (PUG) | " |
| 攸泰科技股份有限公司(攸泰) | " |
| Prime Base Inc. (PBI) | " |
| 國眾電腦股份有限公司(國眾) | 關聯企業 |
| 坤眾科技股份有限公司(坤眾) | " |
| 新眾電腦股份有限公司(新眾) | " |
| 鎮宇通訊股份有限公司(鎮宇) | "(註) |
| 騰翔科技股份有限公司(騰翔) | 其他關係人 |
| 宗經投資股份有限公司(宗經) | 其他關係人(主要股東) |
| 和盟投資股份有限公司(和盟) | " |
| 樂活生技開發股份有限公司(樂活) | 其他關係人(實質關係人) |

註：鎮宇已於民國 109 年度清算完結。

(二)與關係人間之重大交易事項

1. 營業收入—服務收入

| | 110年度 | | 109年度 | |
|-------|-------|---------------|-------|---------------|
| 子公司 | | | | |
| Prime | \$ | 6,687 | \$ | 7,061 |
| PUG | | 6,691 | | 7,061 |
| 關聯企業 | | | | |
| 國眾 | | 4,800 | | 4,800 |
| 其他 | | 840 | | 795 |
| 其他關係人 | | 60 | | 180 |
| | \$ | <u>19,078</u> | \$ | <u>19,897</u> |

本公司與上述關係人簽訂諮詢顧問合約，收款價格及條件依契約約定。

2. 營業費用—勞務費

| | 110年度 | | 109年度 | |
|------|-------|--------------|-------|--------------|
| 子公司 | | | | |
| 大眾電腦 | \$ | <u>3,600</u> | \$ | <u>3,600</u> |

本公司與上述關係人簽訂諮詢顧問合約，收款價格及條件依契約約定。

3. 應收帳款

| | 110年12月31日 | | 109年12月31日 | |
|-------|------------|------------|------------|------------|
| 關聯企業 | | | | |
| 國眾 | \$ | 420 | \$ | 420 |
| 其他 | | 95 | | 79 |
| 其他關係人 | | 10 | | 21 |
| | \$ | <u>525</u> | \$ | <u>520</u> |

4. 資金貸與

(1) 借款予關係人

| 其他應收款 | 110年12月31日 | | 109年12月31日 | |
|-------|------------|----------------|------------|----------------|
| 子公司 | | | | |
| 攸泰 | \$ | <u>326,570</u> | \$ | <u>135,000</u> |

| | 110年度 | | 109年度 | |
|-----|-------|--------------|-------|------------|
| | 利息收入 | 利率 | 利息收入 | 利率 |
| 子公司 | | | | |
| 攸泰 | \$ | <u>3,531</u> | \$ | <u>970</u> |
| | | 1.50% | | 1.50% |

(2) 向關係人借款

| | <u>110年12月31日</u> | <u>109年12月31日</u> |
|-------|-------------------|-------------------|
| 其他應付款 | | |
| 子公司 | | |
| 眾晶 | \$ 140,000 | \$ 140,000 |
| 大眾電腦 | - | 20,000 |
| | <u>\$ 140,000</u> | <u>\$ 160,000</u> |
| 長期應付款 | | |
| 其他關係人 | | |
| 和盟 | \$ 31,000 | \$ 31,000 |
| 宗經 | 20,000 | 20,000 |
| | <u>\$ 51,000</u> | <u>\$ 51,000</u> |

| | <u>110年度</u> | | <u>109年度</u> | |
|-------|-----------------|------|-----------------|------|
| | 利息費用 | 利率 | 利息費用 | 利率 |
| 子公司 | | | | |
| 眾晶 | \$ 1,833 | 1.3% | \$ 2,039 | 1.3% |
| 大眾電腦 | 188 | 1.3% | 108 | 1.3% |
| | <u>\$ 2,021</u> | | <u>\$ 2,147</u> | |
| 其他關係人 | | | | |
| 和盟 | \$ 155 | 0.5% | \$ 155 | 0.5% |
| 宗經 | 100 | 0.5% | 100 | 0.5% |
| | <u>\$ 255</u> | | <u>\$ 255</u> | |

5. 財產交易

取得金融資產

| | | | <u>110年度</u> |
|-------------|-------------|-------------|-------------------|
| <u>帳列項目</u> | <u>交易股數</u> | <u>交易標的</u> | <u>取得價款</u> |
| 子公司 | | | |
| 攸泰 | 採用權益法之投資 | 13,635仟股 | 現金增資 |
| | | | <u>\$ 245,430</u> |

6. 提供背書保證情形

(1) 截至民國 110 年及 109 年 12 月 31 日本公司為子公司背書保證餘額如下：

| | <u>110年12月31日</u> | <u>109年12月31日</u> |
|--------|-------------------|-------------------|
| 子公司-攸泰 | <u>\$ 221,440</u> | <u>\$ 42,720</u> |

(2) 截至民國 110 年及 109 年 12 月 31 日子公司為本公司之金融機構貸款額度提供保證餘額如下：

| | <u>110年12月31日</u> | <u>109年12月31日</u> |
|---------|-------------------|-------------------|
| 子公司-PBI | <u>\$ 200,000</u> | <u>\$ 200,000</u> |

(三) 主要管理階層薪酬資訊

| | <u>110年度</u> | <u>109年度</u> |
|--------|--------------|--------------|
| 短期員工福利 | \$ 2,535 | \$ 2,797 |

八、質押之資產

無此情形。

九、重大或有負債及未認列之合約承諾

(四) 或有事項

無此情形。

(五) 承諾事項

本公司之子公司-攸泰科技股份有限公司對臺灣土地銀行之借款，係由本公司出具承諾函，表明下列事項：

於授信合約存續期間，本公司承諾直接或間接至少持有借款人已發行股份總數50%以上，並促進借款人維持正常營運及健全適當之財務能力，督導借款人償付授信合約之債務。當借款人發生任何違約情事時，本公司承諾採取必要措施協助借款人，使借款人按時履行授信合約之義務。

十、重大之災害損失

無此情形。

十一、重大之期後事項

本公司於民國111年3月24日經董事會提議之民國110年盈餘分派案，請詳附註六(十)說明。

十二、其他

(十六) 資本管理

本公司進行資本管理以確保公司內各企業能夠於繼續經營之前提下，藉由將債務及權益餘額最適化，以使股東報酬極大化。

本公司資本結構係由本公司之淨債務(即借款減除現金及約當現金)及歸屬於本公司業主之權益(即股本、資本公積、保留盈餘及其他權益項目)組成。

(十七) 金融工具

1. 金融工具之種類

| | 110年12月31日 | 109年12月31日 |
|------------------------|-------------------|-------------------|
| <u>金融資產</u> | | |
| 透過損益按公允價值衡量之 金融資產 | | |
| 強制透過損益按公允價值 衡量之金融資產 | \$ 1,887 | \$ - |
| 按攤銷後成本衡量之金融資產 | | |
| 現金及約當現金 | \$ 141,107 | \$ 21,528 |
| 應收帳款—關係人 | 525 | 520 |
| 其他應收款 | 1 | - |
| 其他應收款—關係人 | 326,570 | 135,000 |
| | <u>\$ 468,203</u> | <u>\$ 157,048</u> |
| <u>金融負債</u> | | |
| 按攤銷後成本衡量之金融負債 | | |
| 短期借款 | \$ - | \$ 135,000 |
| 其他應付款 | 18,704 | 13,572 |
| 其他應付款項—關係人 | 140,000 | 160,000 |
| 應付公司債 | 285,734 | - |
| 長期應付票據及款項 | 51,000 | 51,000 |
| | <u>\$ 495,438</u> | <u>\$ 359,572</u> |

2. 風險管理政策

- (1) 本公司日常營運受多項財務風險之影響，包含市場風險(包括匯率風險)、信用風險及流動性風險。
- (2) 風險管理工作由本公司財務單位與公司內各營運單位密切合作，以負責辨認、評估與規避財務風險。

3. 重大財務風險之性質及程度

(1) 市場風險

匯率風險

- A. 本公司係跨國營運，因此受相對與本公司功能性貨幣不同的交易所產生之匯率風險，主要為美金。相關匯率風險來自未來之商業交易及已認列之資產。
- B. 本公司透過公司財務部就其整體匯率風險進行避險。匯率風險的衡量是透過高度很有可能產生之美金預期交易。

C. 本公司從事之業務涉及若干非功能性貨幣(本公司之功能性貨幣為新台幣)，故受匯率波動之影響，具重大匯率波動影響之外幣資產及負債資訊如下：

| 110年12月31日 | | | |
|---------------|-----------|-------|-----------------|
| (外幣:功能性貨幣) | 外幣(仟元) | 匯率 | 帳面金額 新台幣(仟元) |
| <u>金融資產</u> | | | |
| <u>貨幣性項目</u> | | | |
| 美金：新台幣 | \$ 323 | 27.68 | \$ 8,947 |
| <u>非貨幣性項目</u> | | | |
| 美金：新台幣 | \$ 46,002 | 27.68 | \$ 1,273,332 |

| 109年12月31日 | | | |
|---------------|-----------|-------|-----------------|
| (外幣:功能性貨幣) | 外幣(仟元) | 匯率 | 帳面金額 新台幣(仟元) |
| <u>金融資產</u> | | | |
| <u>貨幣性項目</u> | | | |
| 美金：新台幣 | \$ 93 | 28.48 | \$ 2,652 |
| <u>非貨幣性項目</u> | | | |
| 美金：新台幣 | \$ 41,648 | 28.48 | \$ 1,186,129 |

E. 本公司貨幣性項目因匯率波動具重大影響之全部兌換損益(含已實現及未實現)於民國 110 年及 109 年度彙總金額分別為(\$106)及(\$941)。

F. 本公司因重大匯率波動影響之外幣市場風險分析如下：

| 110年度 | | | |
|--------------|------|-------|----------|
| 敏感度分析 | | | |
| (外幣:功能性貨幣) | 變動幅度 | 影響損益 | 影響其他綜合損益 |
| <u>金融資產</u> | | | |
| <u>貨幣性項目</u> | | | |
| 美金：新台幣 | 1% | \$ 89 | \$ - |
| 109年度 | | | |
| 敏感度分析 | | | |
| (外幣:功能性貨幣) | 變動幅度 | 影響損益 | 影響其他綜合損益 |
| <u>金融資產</u> | | | |
| <u>貨幣性項目</u> | | | |
| 美金：新台幣 | 1% | \$ 27 | \$ - |

價格風險

本公司未持有投資，故無重大暴露於權益工具之價格風險。

現金流量及公允價值利率風險

本公司之利率風險來自借款。惟本公司之借款係為固定利率，故利率風險對本公司無重大影響。

(2) 信用風險

- A. 本公司之信用風險係因客戶或金融工具之交易對手無法履行合約義務而導致本公司財務損失之風險，主要來自交易對手無法清償按收款條件支付之應收帳款的合約現金流量。
- B. 對銀行及金融機構而言，僅有信用評等良好之機構，才會被接納為交易對象。

(3) 流動性風險

- A. 現金流量預測是由公司內各營運單位執行，並由公司財務單位予以彙總。公司財務單位監控公司流動資金需求之預測，確保其有足夠資金得以支應營運需要。
- B. 下表係本公司之非衍生金融負債，按相關到期日予以分組，非衍生金融負債係依據資產負債表日至合約到期日之剩餘期間進行分析。下表所揭露之合約現金流量金額係未折現之金額。

| 110年12月31日 | <u>1年以下</u> | <u>1至5年內</u> | <u>5年以上</u> |
|-----------------|-------------|--------------|-------------|
| <u>非衍生金融負債：</u> | | | |
| 應付公司債 | \$ - | \$ 299,600 | \$ - |
| 其他應付款(含關係人) | 158,704 | - | - |
| 長期應付票據及款項 | - | 51,000 | - |
| 109年12月31日 | <u>1年以下</u> | <u>1至5年內</u> | <u>5年以上</u> |
| <u>非衍生金融負債：</u> | | | |
| 短期借款 | \$ 135,000 | \$ - | \$ - |
| 其他應付款(含關係人) | 173,572 | - | - |
| 長期應付票據及款項 | - | 51,523 | - |

(十八) 公允價值資訊

1. 為衡量金融及非金融工具之公允價值所採用評價技術的各等級定義如下：

第一等級：企業於衡量日可取得之相同資產或負債於活絡市場之報價（未經調整）。活絡市場係指有充分頻率及數量之資產或負債交易發生，以在持續基礎上提供定價資訊之市場。

第二等級：資產或負債直接或間接之可觀察輸入值，但包括於第一等級之報價者除外。本公司投資之衍生工具的公允價值屬之。

第三等級：資產或負債之不可觀察輸入值。

2. 非以公允價值衡量之金融工具

包括現金及約當現金、應收帳款(含關係人)、其他應收款(含關係人)、短期借款、其他應付款(含關係人)、應付公司債及長期應付票據及款項的帳面金額係公允價值之合理近似值。

3. 以公允價值衡量之金融及非金融工具，本公司依資產及負債之性質、特性及風險及公允價值等級之基礎分類，相關資訊如下：

(1) 本公司依資產及負債之性質分類，相關資訊如下：

| <u>110年12月31日</u> | <u>第一等級</u> | <u>第二等級</u> | <u>第三等級</u> | <u>合計</u> |
|-------------------|-------------|-------------|-------------|-----------|
| 資產 | | | | |
| 重復性公允價值 | | | | |
| 透過損益按公允價值衡量 | | | | |
| 之金融資產 | | | | |
| 衍生工具 | | | | |
| -公司債買/賣回權 | \$ - | \$ - | \$ 1,887 | \$ 1,887 |

(2) 本公司用以衡量公允價值所使用之方法及假設說明如下：

- A. 除上述有活絡市場之金融工具外，其餘金融工具之公允價值係以評價技術或參考交易對手報價取得。
- B. 當評估非標準化且複雜性較低之金融工具時，本公司採用廣為市場參與者使用之評價技術。此類金融工具之評價模型所使用之參數通常為市場可觀察資訊。
- C. 衍生金融商品之評價係根據廣為市場使用者所接受之評價模型，例如折現法。遠期外匯合約通常係根據目前之遠期匯率評價。
- D. 評價模型之產出係預估之概算值，而評價技術可能無法反映本公司持有金融工具及非金融工具之所有攸關因素。因此評價模型之預估值會適當地根據額外之參數予以調整，例如模型風險或流動性風險等。根據本公司之公允價值評價模型管理政策及相關之控制程序，管理階層相信為允當表達合併資產負債表中金融工具及非金融工具之公允價值，評價調整係屬適當且必要。在評價過程中所使用之價格資訊及參數係經審慎評估，且適當地根據目前市場狀況調整。

4. 民國 110 年度無第一等級與第二等級間之任何移轉。

5. 下表列示民國 110 年度第三等級之變動：

| | 110年 | |
|-------------|-----------|--------|
| | 公司債之買/賣回權 | |
| 1月1日 | \$ | - |
| 認列於損益之利益或損失 | | |
| 帳列營業外收入及支出 | | 3,640 |
| 本期發行 | | 770 |
| 本期轉換 | (| 2,523) |
| 12月31日 | \$ | 1,887 |

6. 民國 110 年度無自第三等級轉入及轉出之情形。

7. 本公司對於公允價值歸類於第三等級之評價流程係由財務部門負責進行金融工具之獨立公允價值驗證，藉獨立來源資料使評價結果貼近市場狀態、確認資料來源係獨立、可靠與其他資源一致及其他任何必要之公允價值調整，以確保評價結果係屬合理。

另，由財務部門訂定金融工具公允價值評價政策、評價程序及確認符合相關國際財務報導準則之規定。

8. 有關屬第三等級公允價值衡量項目所使用評價模型之重大不可觀察輸入值之量化資訊及重大不可觀察輸入值變動之敏感度分析說明如下：

| | 110年12月31日 | | 重大不可觀察 | | 區間 | 輸入值與 |
|-----------|------------|-------|--------------------|-----|--------|------------------|
| | 公允價值 | 評價技術 | 輸入值 | | (加權平均) | 公允價值關係 |
| 衍生工具： | | | | | | |
| 公司債之 | \$ | 1,887 | 二元樹可 轉債評價 模型 | 波動率 | 64.16% | 波動率越高，公允價 值越高 |
| 買/賣回 權 | | | | | | |

9. 本公司經審慎評估選擇採用之評價模型及評價參數，惟當使用不同之評價模型或評價參數可能導致評價之結果不同。

十三、附註揭露事項

(一)重大交易事項相關資訊

1. 資金貸與他人：請詳附表一。
2. 為他人背書保證：請詳附表二。
3. 期末持有有價證券情形（不包含投資子公司、關聯企業及合資控制部分）：請詳附表三。

4. 累積買進或賣出同一有價證券之金額達新台幣三億元或實收資本額百分之二十以上：無此情形。
5. 取得不動產之金額達新台幣三億元或實收資本額百分之二十以上：無此情形。
6. 處分不動產之金額達新台幣三億元或實收資本額百分之二十以上：無此情形。
7. 與關係人進、銷貨之金額達新台幣一億元或實收資本額百分之二十以上：請詳附表四。
8. 應收關係人款項達新台幣一億元或實收資本額百分之二十以上：請詳附表五。
9. 從事衍生工具交易：請詳合併財務報表附註六(二)。
10. 母公司與子公司及各子公司間之業務關係及重要交易往來情形及金額：請詳附表六。

(二) 轉投資事業相關資訊

被投資公司名稱、所在地區等相關資訊（不包含大陸被投資公司）：請詳附表七。

(三) 大陸投資資訊

1. 基本資料：請詳附表八。
2. 直接或間接經由第三地區事業與轉投資大陸之被投資公司所發生之重大交易事項：請詳附表六。

(四) 主要股東資訊

主要股東資訊：請詳附表九。

大華全球投資控股股份有限公司
資金貸與他人

民國110年1月1日至12月31日

單位：新台幣千元
(除特別註明者外)

附表一

| 編號 (註1) | 貸出資金 之公司 | 貸與對象 | 往來項目 | 是否 為關 係人 | 本期 最高金額 | 期末餘額 | 實際動支 金額 | 利率區間(%) | 資金貸 與性質 (註2) | 業務 往來金額 | 有短期融通 資金必要之 原因 | 提列備抵 損失金額 | 擔保品 | | 對個別對象 | | 資金貸與 總限額 |
|------------|-------------|-----------------|-------|----------------|------------|------------|------------|-----------|--------------------|------------|----------------------|--------------|------|------|------------|--------------|-------------|
| | | | | | | | | | | | | | 名稱 | 價值 | 資金貸與限額 | 備註 | |
| 0 | 本公司 | 欣泰 | 其他應收款 | 是 | \$ 607,000 | \$ 326,570 | \$ 326,570 | 1.5 | 2 | \$ - | 營運週轉 | \$ - | \$ - | \$ - | \$ 823,753 | \$ 1,098,337 | 註3 |
| 1 | 大華電腦 | 欣泰 | 其他應收款 | 是 | 30,000 | - | - | 3 | 2 | - | 營運週轉 | - | - | - | 255,945 | 341,260 | 註3 |
| | | 本公司 | 其他應收款 | 是 | 153,530 | 1,110 | - | 1.315 | 2 | - | 營運週轉 | - | - | - | 255,945 | 341,260 | 註3 |
| 2 | FIC Holding | Access | 其他應收款 | 是 | 38,752 | 19,376 | 19,376 | 0.55 | 2 | - | 營運週轉 | - | - | - | 255,945 | 341,260 | 註3 |
| 3 | Brilliant | Access | 其他應收款 | 是 | 70,783 | 70,783 | 70,783 | 0.6 | 2 | - | 營運週轉 | - | - | - | 234,080 | 312,107 | 註5 |
| 4 | 眾品 | Access | 其他應收款 | 是 | 484,400 | 484,400 | 484,400 | 0.4679 | 2 | - | 營運週轉 | - | - | - | 3,792,427 | 5,056,569 | 註5 |
| | | 本公司 | 其他應收款 | 是 | 140,000 | 140,000 | 140,000 | 1.315 | 2 | - | 營運週轉 | - | - | - | 172,738 | 197,415 | 註4 |
| 5 | Prime | 大華電腦 | 其他應收款 | 是 | 142,583 | 25,000 | 142,583 | 0.80-3.70 | 2 | - | 營運週轉 | - | - | - | 172,738 | 197,415 | 註4 |
| 6 | Danriver | Broad | 其他應收款 | 是 | 74,736 | 74,736 | 74,736 | 0.8 | 2 | - | 營運週轉 | - | - | - | 4,195,292 | 5,593,723 | 註7 |
| 7 | 廣川 | Broad | 其他應收款 | 是 | 332,160 | 332,160 | 308,632 | 0.8 | 2 | - | 營運週轉 | - | - | - | 1,110,813 | 1,481,084 | 註7 |
| | | 才眾 | 其他應收款 | 是 | 256,296 | 256,296 | 256,296 | 0.8-1.75 | 2 | - | 營運週轉 | - | - | - | 1,110,813 | 1,481,084 | 註7 |
| 8 | 3CENS | Danriver | 其他應收款 | 是 | 221,440 | 221,440 | 221,440 | 0.8 | 2 | - | 營運週轉 | - | - | - | 871,923 | 1,162,564 | 註7 |
| | | Danriver System | 其他應收款 | 是 | 301,712 | 146,704 | 146,704 | 0.00-1.5 | 2 | - | 營運週轉 | - | - | - | 871,923 | 1,162,564 | 註7 |
| | | PUC | 其他應收款 | 是 | 24,912 | - | - | 0.8 | 2 | - | 營運週轉 | - | - | - | 1,408,678 | 1,408,678 | 註6 |
| 9 | 廣茂 | Prime Base | 其他應收款 | 是 | 27,680 | 13,840 | 13,840 | 0.8 | 2 | - | 營運週轉 | - | - | - | 1,408,678 | 1,408,678 | 註6 |
| | | Danriver System | 其他應收款 | 是 | 277,077 | 277,077 | 277,077 | 0.8 | 2 | - | 營運週轉 | - | - | - | 582,368 | 776,490 | 註7 |
| 10 | 廣上 | 才眾 | 其他應收款 | 是 | 84,708 | 84,708 | 84,708 | 0.8-1.75 | 2 | - | 營運週轉 | - | - | - | 582,368 | 776,490 | 註7 |
| 11 | 廣大 | 才眾 | 其他應收款 | 是 | 30,408 | 30,408 | 30,408 | 0.8 | 2 | - | 營運週轉 | - | - | - | 2,808,503 | 3,744,671 | 註7 |
| | | Broad | 其他應收款 | 是 | 877,466 | 877,466 | 741,932 | 0.00-0.80 | 2 | - | 逾期之應收 款項 | - | - | - | 1,631,740 | 2,175,654 | 註7 |
| 12 | 才眾 | 才眾 | 其他應收款 | 是 | 264,984 | 264,984 | 264,984 | 0.8-1.75 | 2 | - | 營運週轉 | - | - | - | 1,631,740 | 2,175,654 | 註7 |
| | | 眾潮 | 其他應收款 | 是 | 69,504 | - | - | 5 | 2 | - | 營運週轉 | - | - | - | 452,677 | 452,677 | 註6 |

大眾全球投資控股股份有限公司

資金貸與他人

民國110年1月1日至12月31日

附表一

單位：新台幣千元
(除特別註明者外)

| 編號 (註1) | 貸出資金 之公司 | 貸與對象 | 往來項目 | 是否 為關 係人 | 本期 最高金額 | 期末餘額 | 實際動支 金額 | 利率區間(%) | 黃金貸 與性質 (註2) | 往來金額 | 有短期融通 資金必要之 原因 | 提列備抵 損失金額 | 擔保品 | | 對個別對象 資金貸與限額 | 資金貸與 總限額 | 備註 |
|------------|-------------|------------|-------|----------------|------------|---------|------------|---------|--------------------|------|----------------------|--------------|-----|----|-----------------|-------------|----|
| | | | | | | | | | | | | | 名稱 | 價值 | | | |
| 12 | 才翠 | PUC | 其他應收款 | 是 | 830,400 | 830,400 | 379,854 | 0 | 2 | - | 逾期之應收 款項 | - | - | - | 1,597,537 | 2,283,383 | 註7 |
| 13 | Access | 大眾電腦(蘇州) | 其他應收款 | 是 | 359,840 | 359,840 | 344,214 | 0 | 2 | - | 逾期之應收 款項 | - | - | - | 1,395,072 | 1,860,098 | 註5 |
| 14 | Prime Base | PUC | 其他應收款 | 是 | 94,265 | 94,265 | 94,265 | 0.8 | 2 | - | 營運週轉 | - | - | - | 377,682 | 503,576 | 註7 |
| 15 | PUC | 3CEMS | 其他應收款 | 是 | 121,792 | - | - | 0.8 | 2 | - | 營運週轉 | - | - | - | 306,083 | 306,083 | 註6 |
| | | Prime Base | 其他應收款 | 是 | 282,960 | 152,240 | 152,240 | 0.8 | 2 | - | 營運週轉 | - | - | - | 1,147,812 | 1,530,415 | 註7 |
| 16 | 大眾電腦(蘇州) | 廣上 | 其他應收款 | 是 | 56,472 | 56,472 | 56,472 | 1.75 | 2 | - | 營運週轉 | - | - | - | 168,976 | 225,301 | 註3 |

註1：編號欄之說明如下：

(1). 發行人填0。

(2). 被投資公司按公司別由阿拉伯數字1開始依序編號。

註2：資金貸與性質應填列屬業務往來或屬有短期融通資金之必要者。

(1). 有業務往來者請填1。

(2). 有短期融通資金之必要者請填2。

註3：本公司及轉投資公司依其「資金貸與他人作業辦法」規定，係指轉投資公司貸與個別對象之限額為轉投資公司最近期財務報表淨值之百分之二十，資金貸與總限額為轉投資公司最近期財務報表淨值之百分之四十。

註4：轉投資公司依其「資金貸與他人作業辦法」規定，係指轉投資公司貸與個別對象之限額為轉投資公司最近期財務報表淨值之百分之三十五，資金貸與總限額為轉投資公司最近期財務報表淨值之百分之四十。

註5：轉投資公司依其「資金貸與他人作業辦法」規定，海外子公司間資金貸與，所貸與對象均為同一母公司直接或間接100%持有者，貸款個別對象之限額不得超過轉投資公司實收資本額之一，五倍；資金貸與

總限額不得超過轉投資公司實收資本額之二倍。

註6：轉投資公司依其「資金貸與他人作業辦法」規定，係指轉投資公司貸與個別對象之限額為轉投資公司最近期財務報表淨值之百分之四十，資金貸與總限額為轉投資公司最近期財務報表淨值之百分之四十。

註7：轉投資公司依其「資金貸與他人作業辦法」規定，海外子公司間資金貸與，所貸與對象均為同一母公司直接或間接100%持有者，貸款個別對象之限額不得超過轉投資公司淨值之一，五倍。資金貸與總限額

不得超過轉投資公司淨值之二倍。

大果全球投資控股股份有限公司
為他人背書保證

民國110年1月1日至12月31日

單位：新台幣千元
(除特別註明者外)

附表二

| 編號 (註1) | 背書保證者 公司名稱 | 被背書保證對象 公司名稱 | 關係 (註2) | 對單一企業 | | 實際動支 金額 (註6) | 以財產擔保 之背書保證 金額 | 累計背書保證金 額佔最近期財務 報表淨值之比率 | 背書保證 最高限額 (註3) | 屬母公司對 子公司背書 保證(註7) | 屬子公司對 母公司背書 保證(註7) | 屬對大陸地 區背書保證 (註7) | 備註 |
|------------|---------------|-----------------|------------|----------------|----------------|--------------------|----------------------|-------------------------------|----------------------|--------------------------|--------------------------|------------------------|----|
| | | | | 背書保證限額 (註3) | 背書保證餘額 (註4) | | | | | | | | |
| 0 | 本公司 | 收泰 | (2) | \$ 5,273,263 | \$ 262,960 | \$ - | \$ - | 8% | \$ 10,546,525 | Y | N | N | |
| 1 | High Standard | 大眾電腦 | (3) | 5,885,460 | 100,000 | 40,000 | 100,000 | 18% | 11,770,920 | N | N | N | |
| 2 | 睿明 | 收泰 | (3) | 56,160 | 28,000 | - | - | - | 56,160 | N | N | N | |
| 3 | Prime Base | 本公司 | (3) | 377,682 | 200,000 | - | 200,000 | 79% | 503,576 | N | Y | N | |
| 4 | 3CEMS | PUC | (2) | 5,282,544 | 27,680 | - | - | - | 7,043,392 | N | N | N | |

註1：編號之說明如下：

- (1). 發行人填0。
- (2). 被投資公司按公司別由阿拉伯數字1開始依序編號。
- (3). 背書保證者與被背書保證對象之關係有下列7種，標示種類即可：
- (1). 有業務往來之公司。
- (2). 公司直接或間接持有表決權之股份超過百分之五十之公司。
- (3). 直接及間接對公司持有表決權之股份超過百分之五十之公司。
- (4). 公司直接及間接持有表決權股份達百分之九十以上之公司間。
- (5). 基於承攬工程需要之同業間或共同起造人間依合約規定互保之公司。
- (6). 因共同投資關係由各自股東出資或共同出資對其背書保證之公司。
- (7). 同業間依消費保單法規範從事銷售合約之履約保證連帶擔保。

註5：

| 本公司 | 對單一企業背書保證限額 |
|---------------|-------------|
| High Standard | 實收資本額2.5倍 |
| 睿明 | 實收資本額2.5倍 |
| Prime Base | 實收資本額5倍 |
| 3CEMS | 當期淨值之1.5倍 |
| | 當期淨值之1.5倍 |

註4：當年度為他人背書保證之最高餘額。

註5：應填列董事會通過之金額。但董事會依公開發行公司資金貸與及背書保證處理準則第十二條第八款授權董事長執行者，係指董事長執行之金額。

註6：應輸入被背書保證公司於使用背書保證額範圍內之實際動支金額。

註7：屬上市櫃母公司對子公司背書保證者，屬大陸地區背書保證者始須填列Y。

大單全球投資控股股份有限公司
 期末持有有價證券情形 (不包含投資子公司、關聯企業及合資控制部分)

民國110年12月31日

附表三

單位：新台幣千元/仟股
 (除特別註明者外)

| 持有之公司 | 有價證券種類及名稱 (註1) | 與有價證券發行人之關係 (註2) | 帳面金額 | | 備註 (註4) | |
|-----------|-----------------------------------|---------------------|-------|----------|------------|----------|
| | | | 股數 | 比例(%) | | |
| 大單電腦 | 光虹建聖股份有限公司 | 無 | 134 | \$ 4,807 | 0.00 | \$ 4,807 |
| | 大林股份有限公司 | 無 | 63 | - | 0.00 | - |
| | 全景軟體股份有限公司 | 無 | 295 | 5,851 | 0.02 | 5,851 |
| | 亮發科技股份有限公司 | 無 | - | - | 0.00 | - |
| | 網際智慧股份有限公司 | 無 | 4 | 46 | 0.01 | 46 |
| | 金單股份有限公司 | 無 | 68 | - | 1.00 | - |
| | 交大電腦股份有限公司 | 無 | 1 | - | 13.00 | - |
| | 環海工程顧問股份有限公司 | 無 | 100 | - | 11.00 | - |
| | 中聯信託投資股份有限公司 | 無 | 890 | - | 1.00 | - |
| | 琦景科技股份有限公司 | 無 | 14 | - | 0.01 | - |
| | 神乎科技股份有限公司 | 無 | - | - | 0.00 | - |
| | 騰翔科技股份有限公司 | 無 | - | - | 0.00 | - |
| | EGtran, Corp. | 無 | - | - | 0.00 | - |
| | First International Digital, Inc. | 無 | 1,244 | - | 2.00 | - |
| | VREX, Inc. | 無 | 5,400 | - | 19.00 | - |
| | Turbo Ic, Inc. | 無 | 667 | - | 2.00 | - |
| | Forto Media, Inc. | 無 | 400 | - | 1.00 | - |
| | CTO Corporation | 無 | 900 | 11,739 | 0.01 | 11,739 |
| Brilliant | 特別股 | 無 | - | - | 8.00 | - |
| | Tech Power Ltd. | 無 | 200 | - | 16.00 | - |
| | Openmoko Inc. | 無 | 1,450 | - | 10.00 | - |
| | eVionyx, Inc. | 無 | 144 | - | 1.00 | - |
| | Asia Technology 3 Ltd. | 無 | 1 | - | 2.00 | - |
| 特別股 | Asia Technology 3 Ltd. | 無 | 1 | - | 2.00 | - |
| | Lineo Inc. | 無 | 333 | - | 1.00 | - |
| | Neo Paradigm Labs Inc. | 無 | 4,348 | - | 11.00 | - |
| | Showiz, Inc. | 無 | 1,500 | - | 5.00 | - |
| | iPilot, Inc. | 無 | 800 | - | 9.00 | - |
| | Streaming21, Inc. | 無 | 1,052 | - | 1.00 | - |
| | Web Corporation | 無 | 500 | - | 1.00 | - |

大眾全球投資控股股份有限公司
 期末持有有價證券情形 (不含投資子公司、關聯企業及含資控制部分)

民國110年12月31日

附表三

單位：新台幣千元/仟股
 (除特別註明者外)

| 品類 | 持有之公司 (註1) | 有價證券種類及名稱 (註1) | 與有價證券發行人之關係 (註2) | 帳列科目 | 期 末 | | | 備註 (註4) |
|-----|-----------------------------------|-------------------|---------------------|--------------------------|-----|--------------|--------------|------------|
| | | | | | 股 數 | 帳面金額 (註3) | 持 股 比例(%) | |
| 股 票 | | | | | | | | |
| | 砂錫科技股份有限公司 | | 無 | 透過其他綜合損益按公允價值衡量之金融資產-非流動 | 288 | 1,736 | 3.65 | 1,736 |
| | 神乎科技股份有限公司 | | 無 | 透過其他綜合損益按公允價值衡量之金融資產-非流動 | 64 | - | 3.18 | - |
| | 奇鎰科技股份有限公司 | | 無 | 透過損益按公允價值衡量之金融資產-流動 | 80 | 7,056 | 0.02 | 7,056 |
| | 宜德科技股份有限公司 | | 無 | 透過損益按公允價值衡量之金融資產-流動 | 50 | 4,120 | 0.03 | 4,120 |
| | Navitas Semiconductor Corporation | | 無 | 透過損益按公允價值衡量之金融資產-流動 | 7 | 3,061 | 0.01 | 3,061 |

註1：本表所稱有價證券，係指屬國際財務報導準則第9號「金融工具」範圍內之股票、債券、受益憑證及上述項目所衍生之有價證券。

註2：有價證券發行人非屬關係人者，該欄免填。

註3：按公允價值衡量者，帳面金額已調整後及扣除累計減損之帳面金額；非屬按公允價值衡量者，帳面金額已調整後及扣除累計減損之帳面金額。

註4：所有有價證券有因提供擔保、質押借款或其他依約定而受限制使用者，應於備註欄註明提供擔保或質得股款、擔保或質得金額及限制使用情形。

大華全球投資控股股份有限公司

與關係人進、銷貨之金額達新台幣一億元或實收資本額百分之二十以上

民國110年1月1日至12月31日

單位：新台幣千元
(除特別註明者外)

附表四

| 交易情形 | | 交易條件與一般交易不同之情形及原因 | | 應收(付)票據、帳款 | | 估總應收(付)票據、帳款之比率 | 備註 |
|----------|------------|-------------------|-------|--------------|------------|-----------------|-----|
| 進(銷)貨之公司 | 交易對象名稱 | 關係 | 進(銷)貨 | 金額 | 估總進(銷)貨之比率 | | |
| 康上 | Prime Base | 子公司 | 銷貨 | \$ 2,387,100 | 65% | \$ 435,134 | 43% |
| 才眾 | 大華電腦 | 子公司 | 銷貨 | 906,153 | 27% | 292,323 | 33% |
| 才眾 | 依泰 | 子公司 | 銷貨 | 109,952 | 3% | 43,615 | 5% |
| 才眾 | PUC台灣分公司 | 子公司 | 銷貨 | 1,405,334 | 42% | - | - |
| 依泰 | 睿明 | 子公司 | 銷貨 | 123,649 | 4% | 82,511 | 14% |

註：以收入面為揭露方式，其相對交易不再另行揭露。

大眾全球投資控股股份有限公司

應收關係人款項逾新台幣一億元或實收資本額百分之二十以上

民國110年1月1日至12月31日

附表五

單位：新台幣仟元
(除特別註明者外)

| 帳列應收款項之公司 | 交易對象名稱 | 關係 | 應收關係人款項總額 | 週轉率 | 逾期應收關係人款項 | | 應收關係人款項期 | | 提列備抵損失金額 |
|-----------------------|---|---------------------------------|---|-----------------------------|-----------|------|----------|--------|----------|
| | | | | | 金額 | 處理方式 | 後收回金額 | 後收回金額 | |
| 大眾電腦 本公司 | FIC do Brasil 傲森 | 關聯企業 母公司 | \$ 138,758 | - | \$ - | 加強催收 | \$ - | - | 138,758 |
| 眾品 Access | 本公司 大眾蘇州 澤康 | 母公司 子公司 子公司 | 326,570 140,000 344,214 | 註 註 註 | - | - | - | - | - |
| Brilliant PUG台灣分公司 | Access 才眾 | 子公司 子公司 | 595,201 484,400 | - 註 | - | 加強催收 | - | - | - |
| 3CEMS Prime | Danriver System Broad | 子公司 子公司 | 568,887 146,704 | 4.17 註 | - | - | - | - | - |
| Danriver 廣川 | Broad Danriver | 子公司 子公司 | 142,583 308,632 | 註 註 | - | - | - | - | - |
| 廣茂 廣大 | Danriver 才眾 | 子公司 子公司 | 221,440 256,296 | 註 註 | - | - | - | - | - |
| 廣上 才眾 | Danriver System Broad | 子公司 子公司 | 277,077 741,932 | 註 註 | - | - | - | - | - |
| PUG | 才眾 Prime Base 大眾電腦 PUG Prime Base | 子公司 子公司 子公司 子公司 子公司 | 264,984 435,134 292,323 379,854 152,240 | 註 3.95 3.64 註 註 | - | - | - | 78,305 | - |

註：屬資金貸與款項，故週轉率之計算不適用。

民國110年1月1日至12月31日

單位：新台幣千元
 (除特別註明者外)

附表六

交易往來情形

| 編號 (註1) | 交易人名稱 | 交易往來對象 | 與交易人 之關係(註2) | 科目 | 金額 | 交易條件 | 佔合併總營收 總資產之比率(註3) |
|------------|------------|-----------------|-----------------|----------------|------------|----------------------|----------------------|
| 0 | 本公司 | 恆泰 | 1 | 其他應收款-資金融通-關係人 | \$ 326,570 | 依合約規定到期收回款項 | 4% |
| 1 | Access | 大眾林州 | 3 | 其他應收款-資金融通-關係人 | 344,214 | 依合約規定到期收回款項 | 4% |
| | Access | 漳康 | 3 | 其他應收款-關係人 | 595,201 | 定期結算或以債務互抵，付款期間約60天 | 6% |
| 2 | Brilliant | Access | 3 | 其他應收款-資金融通-關係人 | 484,400 | 依合約規定到期收回款項 | 5% |
| 3 | 眾品 | 本公司 | 2 | 其他應收款-資金融通-關係人 | 140,000 | 依合約規定到期收回款項 | 2% |
| 4 | 恆泰 | 眾剛 | 3 | 銷貨 | 123,649 | 定期結算或以債務互抵，付款期間約30天 | 1% |
| 5 | PUG台灣分公司 | 才翠 | 3 | 應收帳款 | 588,887 | 定期結算或以債務互抵，付款期間約60天 | 6% |
| 6 | 才翠 | PUG | 3 | 其他應收款-資金融通-關係人 | 379,854 | 依合約規定到期收回款項 | 4% |
| | 才翠 | PUG台灣分公司 | 3 | 銷貨 | 1,405,334 | 定期結算或以債務互抵，付款期間約60天 | 14% |
| | 才翠 | 大眾電腦 | 3 | 應收帳款 | 292,323 | 定期結算或以債務互抵，付款期間約60天 | 3% |
| | 才翠 | 大眾電腦 | 3 | 銷貨 | 906,153 | 定期結算或以債務互抵，付款期間約60天 | 9% |
| | 才翠 | 恆泰 | 3 | 銷貨 | 109,952 | 定期結算或以債務互抵，付款期間約60天 | 1% |
| 7 | 廣大 | Broad | 3 | 其他應收款-資金融通-關係人 | 741,932 | 依合約規定到期收回款項 | 8% |
| 8 | 廣大 | 才翠 | 3 | 其他應收款-資金融通-關係人 | 284,984 | 依合約規定到期收回款項 | 3% |
| | 廣川 | Danriver | 3 | 其他應收款-資金融通-關係人 | 221,440 | 依合約規定到期收回款項 | 2% |
| | 廣川 | Danriver System | 3 | 其他應收款-資金融通-關係人 | 258,298 | 依合約規定到期收回款項 | 3% |
| 9 | 廣茂 | Broad | 3 | 其他應收款-資金融通-關係人 | 277,077 | 依合約規定到期收回款項 | 3% |
| 10 | Danriver | Broad | 3 | 其他應收款-資金融通-關係人 | 308,632 | 依合約規定到期收回款項 | 3% |
| 11 | Prime | Danriver System | 3 | 其他應收款-資金融通-關係人 | 142,583 | 依合約規定到期收回款項 | 2% |
| 12 | 3CEMS | Prime Base | 3 | 其他應收款-資金融通-關係人 | 146,704 | 依合約規定到期收回款項 | 2% |
| 13 | 廣上 | Prime Base | 3 | 應收帳款 | 485,134 | 定期結算或以債務互抵，付款期間約120天 | 5% |
| 14 | 廣上 | PUG | 3 | 銷貨 | 2,397,100 | 定期結算或以債務互抵，付款期間約120天 | 24% |
| 15 | Prime Base | Prime Base | 3 | 其他應收款-資金融通-關係人 | 94,265 | 依合約規定到期收回款項 | 1% |
| | PUG | Prime Base | 3 | 其他應收款-資金融通-關係人 | 152,240 | 依合約規定到期收回款項 | 2% |

註1：母公司及子公司間之業務往來資訊應分別於編號註明，編號之填寫方法如下：

(1). 母公司填0。

(2). 子公司依公司別由阿拉伯數字1開始依序編號。

註2：與交易人之關係有如下三種，標示種類即可(若係母子公司間或各子公司間之同一筆交易，則無須重複揭露。如：母公司對子公司之交易，若母公司已揭露，則子公司部分無須重複揭露)：

(1). 母公司對子公司。

(2). 子公司對母公司。

(3). 子公司對子公司。

註3：交易往來金額佔合併總營收或總資產比率之計算，若屬資產負債項目者，以期末餘額佔合併總資產之方式計算；若屬損益項目者，以期中累積金額佔合併總營收之方式計算。

註4：個別交易金額未達合併總營收1%者，不予以揭露；另以資產收入面為揭露方式，其相對交易不再揭露。

大眾全球投資控股股份有限公司
被投資公司名稱、所在地區等相關資訊 (不包含大陸被投資公司)

民國110年1月1日至12月31日

單位：新台幣千元/仟股
(除特別註明者外)

附表七

| 投資公司名稱 大眾全球投資 控股股份有限 公司 | 被投資公司名稱 | 所在地區 | 主要營業項目 | 原始投資金額 | | 期末持有 | | 帳面金額 | 被投資公司本 期損益 | 本期認列之投 資損益 | 備註 |
|----------------------------------|--|--------|---|-----------|-----------|---------|--------|-----------|---------------|---------------|----|
| | | | | 本期末 | 去年年底 | 股數 | 比率(%) | | | | |
| | 大眾電腦股份有限公司 | 台灣 | 電腦系統之分析規劃設計及維護、電子製造代工及進出口貿易業務 | 3,172,961 | 3,172,961 | 80,886 | 100.00 | 843,461 | 74,606 | 64,918 | |
| | 眾品科技股份有限公司 | 台灣 | 通訊產品業務 | 514,547 | 514,547 | 41,496 | 69.00 | 299,250 | 53,029 | 37,462 | |
| | 3CEMS Corporation | 開曼群島 | 一般投資業務 | 1,291,806 | 1,291,806 | 317,609 | 36.00 | 1,273,332 | 251,250 | 90,844 | |
| | 依泰科技股份有限公司 | 台灣 | 無線通信機械器材、電子零組件、電腦及其週邊設備及事務機器設備之產製與買賣 | 429,347 | 183,917 | 30,663 | 51.00 | 325,867 | 125,192 | 50,529 | |
| | 國眾電腦股份有限公司 | 台灣 | 電腦系統、資料通信系統、週邊機、端末機及相關商業機器之製造、經銷、出租、維護及進出口業務 | 13,381 | 13,381 | 1,787 | 2.00 | 26,846 | 186,493 | 3,831 | |
| | 新眾電腦股份有限公司 | 台灣 | 電腦系統、資料通信系統、週邊機、端末機及相關商業機器之製造與買賣 | 5 | 6 | - | - | 5 | 937 | 6 | |
| | 坤眾科技股份有限公司 | 台灣 | 接受委託辦理土木工程規劃設計及其相關業務 | 561 | 561 | 43 | 1.00 | 596 | 8,352 | 91 | |
| | Brilliant World Limited | 英屬維京群島 | 一般投資業務 | 2,869,980 | 2,869,980 | 91,340 | 100.00 | 498,744 | 8,435 | - | |
| | High Standard Global Corporation | 英屬維京群島 | 一般投資業務 | 2,704,361 | 2,704,361 | 85,050 | 100.00 | 570,364 | 52,308 | - | |
| | Zircon Global Corporation | 英屬維京群島 | 一般投資業務 | 271,109 | 271,109 | 8,065 | 100.00 | 604,650 | - | - | |
| | 城市智能科技股份有限公司 | 台灣 | 無線通信機械器材、電子零組件、電腦及其週邊設備及事務機器設備之產製與買賣 | 2,860 | 2,860 | 36 | 19.00 | 582 | 447 | - | |
| | Access Trend Limited | 英屬維京群島 | 國際貿易業務 | 617,994 | 617,994 | 33,600 | 100.00 | 217,589 | 8,722 | - | |
| | FIC First international Holding B.V. | 荷蘭 | 一般投資業務 | 913,148 | 913,148 | 4,983 | 100.00 | 71,592 | 19 | - | |
| | 3CEMS Corporation | 開曼群島 | 一般投資業務 | 1,267,081 | 1,267,081 | 194,212 | 22.00 | 778,618 | 251,250 | - | |
| | First international Computer do Brasil Ltda. | 巴西 | 電腦及其週邊設備經銷 | 266,992 | 266,992 | 18,373 | 45.00 | - | - | - | |
| | Venture Gain Developments Ltd. | 英屬維京群島 | 一般投資業務 | 3,182 | 3,182 | 100 | 20.00 | - | - | - | |
| | 國眾電腦股份有限公司 | 台灣 | 電腦系統、資料通信系統、週邊機、端末機及相關商業機器之製造、經銷、出租、維護及進出口業務 | 124 | 124 | 14 | 0.02 | 204 | 186,493 | - | |
| | 眾茂科技股份有限公司 | 台灣 | 電腦系統、電腦資料通信系統、週邊機、端末機及相關商業機器之製造、研發、經銷、出租、維護及進出口業務 | 28,348 | 28,348 | 2,937 | 42.00 | - | - | - | |
| | 龍眾新媒體股份有限公司 | 台灣 | 電腦設備安裝業、資訊軟體零售業及電子資訊供應服務 | 2,800 | 2,800 | 280 | 24.00 | - | - | - | |

大眾全球投資控股股份有限公司

被投資公司名稱、所在地區等相關資訊 (不包含大陸被投資公司)

民國110年1月1日至12月31日

附表七

單位：新台幣千元/仟股
(除特別註明者外)

| 投資公司名稱 | 被投資公司名稱 | 所在地區 | 主要營業項目 | 原始投資金額 | | 股數 | 期末持有比率(%) | 被投資公司本期損益 | | 備註 |
|-------------------|--|--------|---|-----------|-----------|--------|-----------|-----------|---------|----|
| | | | | 本期末 | 去年年底 | | | 本期損益 | 累計損益 | |
| FIC Holding 昇晶 | 3CEMS EUROPE 恆泰科技股份有限公司 | 荷蘭 | 電腦及零件之買賣與售後服務 | 785 | 785 | 7 | 100.00 | - | - | |
| | | 台灣 | 無線通信機殼器材、電子零組件、電腦及其週邊設備及事務機 | 248,112 | 212,112 | 14,751 | 25.00 | 156,764 | 125,192 | |
| | | 台灣 | 設備之產製與買賣 | 75,984 | 77,383 | 3,367 | 4.00 | 50,653 | 186,493 | |
| | | 台灣 | 電腦系統、資料通信系統、週邊機、端本機及相關商業機器之製造、組裝、維修及進出口業務 | 19,035 | 20,205 | 2,038 | 29.00 | 20,694 | 897 | |
| 3CEMS | 三考(香港)投資管理有限公司 | 香港 | 電腦系統資料通信系統、週邊機、端本機及相關商業機器之製造組裝出貨與買賣 | - | - | - | 100.00 | 443 | 90 | 註 |
| | | 香港 | 一般投資業務 | - | - | - | - | - | - | |
| Prime | Prime Foundation Inc. Damriver System Inc. Perfect Union Global Inc. Damriver Inc. Broad Technology, Inc. Perfect Union Global Inc. PRIHOT ELECTRONIC(S)SDN. BHD. Prime Base Inc. | 英屬維京群島 | 一般投資業務、印刷電路板及電子零組件之組裝服務及買賣 | 1,447,024 | 799,349 | 27,403 | 100.00 | 2,796,862 | 154,902 | |
| | | 英屬維京群島 | 一般投資業務 | - | - | 8,500 | 100.00 | 63,996 | 7,217 | |
| | | 英屬維京群島 | 一般投資業務 | - | 647,675 | - | 100.00 | - | 99,557 | - |
| | | 英屬維京群島 | 一般投資業務、印刷電路板及電子零組件之組裝服務及買賣 | 1,066,527 | 1,066,527 | 30,000 | 100.00 | 740,542 | 30,288 | |
| | | 英屬維京群島 | 一般投資業務、印刷電路板及電子零組件之買賣 | 227,388 | 227,388 | 5,000 | 100.00 | 119,731 | 10,028 | |
| | | 英屬維京群島 | 一般投資業務 | 647,675 | - | 23,000 | 100.00 | 765,208 | 99,557 | |
| 廣上 恆泰 | PRIHOT ELECTRONIC(S)SDN. BHD. Prime Base Inc. 廣剛電訊股份有限公司 | 馬來西亞 | 電子零組件之測試及製造 | 1,245 | 95 | - | 25.00 | 1,755 | 2,802 | |
| | | 開曼群島 | 一般投資業務、印刷電路板及電子零組件之組裝服務及買賣 | 3,287 | 3,287 | 100 | 100.00 | 227,881 | 506,268 | |
| | | 台灣 | 無線通信機殼器材、電子零組件、電腦及其週邊設備及事務機 | 2,000 | 2,000 | 1,123 | 100.00 | 64,941 | 27,989 | |
| | | 美國 | 國際貿易業務 | 16,708 | 16,708 | 5,500 | 100.00 | 12,752 | 6,099 | |

註：截至民國110年12月31日，尚未匯入投資款。

大眾全球投資控股股份有限公司
大陸投資資訊一基本資料
民國110年1月1日至12月31日

單位：新台幣千元
(除特別註明者外)

附表八

| 大陸被投資公司名稱 | 主要營業項目 | 實收資本額 | 投資方式 (註1) | 本期中自 台灣匯出累積 | | 本期中匯出或收回 投資金額 | | 被投資公司本 期損益 | 本公司直接及 間接投資之 持股比例(%) | 本期認別投資 損益 (註2) | 期末投資帳面 金額(註4) | 截至本期末已 匯回投資收益 | 備註 |
|--------------|--------------------------------------|------------|--------------|----------------|------|------------------|------------|---------------|----------------------------|----------------------|------------------|------------------|------------------|
| | | | | 投資金額 | 匯出 | 匯出 | 收回 | | | | | | |
| 上海昂川塑膠有限公司 | 電子零件、文具及玩具 等之塑膠製注射銷售業務 | \$ 121,346 | 2 | \$ 121,346 | \$ - | \$ - | \$ 121,346 | - | - | \$ - | \$ - | - | 註11 |
| 廣州宏信塑膠工業有限公司 | PVC硬質膠布之生產及銷 售業務 | 1,304,800 | 2 | 195,720 | - | - | 195,720 | - | - | - | - | - | 註11 |
| 上海優世電子有限公司 | 經營半導體、電腦週邊設 備機殼及配件等產品之生 產及銷售業務 | 35,230 | 2 | 6,850 | - | - | 6,850 | - | - | - | - | - | 註2(2)C |
| 廣大科技(廣州)有限公司 | 不動產租賃等業務 | 750,200 | 2 | 537,160 | - | - | 587,160 | 7,340 | 4,281 | 1,087,827 | - | - | 註2(2)B、註10 |
| 廣上科技(廣州)有限公司 | 經營主機板之生產及銷售 業務 | 391,440 | 2 | 391,440 | - | - | 391,440 | 144,287 | 84,076 | 1,872,336 | - | - | 註2(2)B、註7、註10 |
| 廣州科技(廣州)有限公司 | 不動產租賃等業務 | 587,160 | 2 | 391,440 | - | - | 391,440 | 13,072 | 7,617 | 561,282 | - | - | 註2(2)B、註7、註10 |
| 大眾電腦(蘇州)有限公司 | 不動產租賃等業務 | 3,082,634 | 2 | 2,915,573 | - | - | 2,915,573 | 49,831 | 49,831 | 563,253 | - | - | 註2(2)B、註13 |
| 廣元(廣州)科技有限公司 | 經營印刷電路板之生產及 銷售業務 | 820,854 | 2 | - | - | - | - | - | - | - | - | - | 註4、註7、註10、註11 |
| 澤康科技(松江)有限公司 | 經營攜帶式數位自動資料 處理機及印刷電路板之生 產及銷售業務 | 254,436 | 2 | 203,080 | - | - | 263,080 | - | 100 | - | - | - | 註2(2)C |
| 廣茂科技(廣州)有限公司 | 經營印刷電路板之生產及 銷售業務 | 325,000 | 2 | - | - | - | - | (3,405) | 58 | 1,984 | 388,245 | - | 註2(2)C、註5、註7、註10 |
| 廣合科技(廣州)有限公司 | 經營印刷電路板之生產及 銷售業務 | 900,312 | 2 | - | - | - | - | - | - | - | - | - | 註6、註7、註8、註11 |
| 上海信華商貿有限公司 | 經營手機及相關配件之生 產及銷售業務 | 68,750 | 2 | - | - | - | - | - | - | - | - | - | 註7、註11 |
| 上海羅華信息科技有限公司 | 經營電腦軟體體研究開發 業務 | 4,489 | 2 | 45 | - | - | 45 | - | - | - | - | - | 註12 |
| 廣嶽科技(廣州)有限公司 | 經營印刷電路板之生產及 銷售業務 | 335,363 | 2 | - | - | - | - | - | - | - | - | - | 註9、註11 |
| 才華電腦(深圳)有限公司 | 經營桌上型個人電腦、主 機板之生產及銷售業務 | 747,896 | 2 | - | - | - | - | 114,613 | 66,785 | 1,131,692 | - | - | 註2(2)B、註10 |

大眾全球投資控股股份有限公司
大陸投資資訊一基本資料
民國110年1月1日至12月31日

單位：新台幣仟元
(除特別註明者外)

附表八

| 大陸被投資公司名稱 | 主要營業項目 | 實收資本額 | 投資方式 (註1) | 本月初自 台灣匯出累積 投資金額 | 本期中匯出或收回 投資金額 | | 本期末自 台灣匯出累積 投資金額 | 被投資公司本 期損益 | 本公司直接或 間接投資之 持股比例(%) | 本期中列投資 損益 (註2) | 期末投資帳面 金額(註4) | 截至本期末止 匯回投資收益 | 備註 |
|---------------------|--------------------------------------|-----------|--------------|------------------------|------------------|----|------------------------|---------------|----------------------------|----------------------|------------------|------------------|------------|
| | | | | | 匯出 | 收回 | | | | | | | |
| 廣州廣聯電子機務服務有限公司 | 從事電子產品之檢測及維修；保稅倉庫 | 15,138 | 2 | 15,138 | - | - | 15,138 | - | - | - | - | - | 註12 |
| 廣州展光貿易有限公司 | 經營LED及太陽能光電產品之生產及銷售業務 | 3,936 | 2 | 3,149 | - | - | 3,149 | - | - | - | - | - | 註12 |
| 東莞鋒川電子有限公司 | 經營電腦主機、主機板及控制板之生產及銷售業務 | 20,706 | 2 | 20,706 | - | - | 20,706 | - | - | - | - | - | 註12 |
| 眾湖電料(深圳)有限公司 | 經營電腦主機、主機板及控制板之生產及銷售業務 | 282,750 | 2 | - | - | - | - | (7,803) | 23 | (291) | 79,851 | - | 註2(2)B、註9 |
| 中用科投有限公司 | 物聯網、智能科技技術開發、技術轉讓、技術諮詢及服務、貨物及技術進出口業務 | 57,580 | 2 | - | - | - | - | 10,420 | - | 964 | - | - | 註2(2)C、註11 |
| 深圳眾睿光電系統科技有限公司 | 研發服務及貿易 | 894 | 2 | - | - | - | - | 246 | 58 | 143 | 1,289 | - | 註2(2)B、註9 |
| 大眾全球投資控股股份有限公司及其子公司 | | 4,911,647 | | 5,887,682 | | | 1,647,505 | | | | | | |

依經濟部投資委員會
規定於大陸地區
投資限額

註1：投資方式區分為下列三種，標示種類別即可：
(1)直接於大陸地區從事投資
(2)透過第三地區公司CEMS、Zircon及High standard再投資大陸
(3)其他方式

註2：本期中列投資損益如下：
(1)淨屬準備中，尚無投資損益者，應予註明
(2)投資損益認列基礎分為下列三種，應予註明
A. 經與中華民國會計師事務所所有合作關係之國際性會計師事務所並該簽證之財務報告
B. 經台灣會計師事務所查核簽證之財務報告
C. 其他：係依同期自編未經會計師查核之財務報表認列投資損益。
註3：本表相關數字應以數量單位列示。
註4：廣元(廣州)科技有限公司業經經濟部投資審議委員會核准，惟其資金係來自本公司之自有資金，故無匯出資金。
註5：廣捷科技(廣州)有限公司業經經濟部投資審議委員會核准，惟其資金係來自本公司之自有資金，故無匯出資金。
註6：廣合科技(廣州)有限公司業經經濟部投資審議委員會核准，惟其資金係來自本公司之自有資金，故無匯出資金。
註7：大眾電腦股份有限公司所持有之廣睿光電投資有限公司，業於民國94年出售予其母公司大眾全球投資控股股份有限公司，該案截至110年12月31日止，尚未經經濟部投資審議會核准。
註8：截至民國110年12月31日，透過第三地區投資設立之子公司購買被投資公司之股票，業經經濟部投資審議會核准。
註9：截至民國110年12月31日，透過第三地區投資設立之子公司再投資設立之大陸投資事業尚未經經濟部投資審議會核准。
註10：截至民國110年12月31日，Americk Limited及CEMS Corp.及CEMS Inc.之股權債權對大眾電腦股份有限公司之應付帳款，金額分別為817,016仟元及53,074仟元。另本公司於民國100年度因CEMS Inc. 解散清算而獲配剩餘財產(持有CEMS Corp.之長期股權投資)，金額計258,471仟元。
註11：業已出售全部持股。
註12：業已辦理清算完成。
註13：截至民國110年12月31日，大眾電腦(蘇州)有限公司於106年9月辦理現金減資149,900仟元，其中8,994仟元業已收回，惟尚未經經濟部投資審議會核准。
註14：係依投資公司持有此等大陸被投資公司之期末投資帳面金額列示。

大眾全球投資控股股份有限公司

主要股東資訊

民國110年12月31日

附表九

| 主要股東名稱 | 股份 | |
|--------------------------|------------|--------|
| | 持有股數 | 持股比例 |
| 佳照投資股份有限公司 | 45,723,836 | 21.68% |
| 財團法人王楊嬌愛主社會福利慈善基金會 | 35,292,065 | 16.74% |
| 臺灣銀行股份有限公司受託公益信託大眾教育基金專戶 | 32,000,000 | 15.17% |
| 宗經投資股份有限公司 | 15,942,466 | 7.56% |
| 奇新投資股份有限公司 | 15,021,646 | 7.12% |

註1：本表主要股東資訊係由彙報公司以每季月底最後一個營業日，計算股東持有公司已完成無實體登錄交付(含庫藏股)之普通股及特別股合計達百分之五以上資料。至於公司財務報告所記載股本與公司實際已完成無實體登錄交付股款，可能因編製計算基礎不同或有差異。

註2：上開資料如屬股東將持股交付信託，係以受託人開立信託專戶之委託人個別分戶揭示，至於股東依據證券交易法令辦理持股超過百分之十之內部人股權申報，其持股包括本人持股加計其交付信託且對信託財產具有運用決定權股份等，有關內部人股權申報資料請參閱公開資訊觀測站。

大眾全球投資控股股份有限公司
現金及約當現金明細表
民國 110 年 12 月 31 日

明細表一

單位：新台幣仟元

| 項 | 目 | 摘 | 要 | 金 | 額 |
|------|--------|----|----------------|----|----------------|
| 銀行存款 | | | | | |
| | 台幣活期存款 | | | \$ | 132,160 |
| | 外幣活期存款 | 美元 | 323仟元 匯率 27.68 | | 8,947 |
| | | | | \$ | <u>141,107</u> |

大眾全球投資控股股份有限公司
採用權益法之投資變動明細表

民國 110 年 1 月 1 日至 110 年 12 月 31 日

明細表二

單位：新台幣仟元

| 名稱 | 期初餘額 | | 本期增加(註) | | 本期減少(註) | | 期末餘額 | | 市價或股權淨值 | | 或質押情形 |
|-------------------|---------|---------------------|---------|-------------------|---------|--------------------|---------|---------------------|---------|---------------------|-------|
| | 股數(仟股) | 金額 | 股數(仟股) | 金額 | 股數(仟股) | 金額 | 股數(仟股) | 金額 | 單價 | 總價 | |
| 大眾電腦(股)公司 | 78,535 | \$ 801,935 | 2,351 | \$ 65,581 | - | (\$ 24,055) | 80,886 | \$ 843,461 | 10.55 | \$ 853,150 | 無 |
| 眾晶科技(股)公司 | 41,496 | 240,252 | - | 59,091 | - | (93) | 41,496 | 299,250 | 8.23 | 341,328 | " |
| 攸泰科技(股)公司 | 17,028 | 70,609 | 13,635 | 295,959 | - | (40,701) | 30,663 | 325,867 | 10.63 | 325,867 | " |
| 3CEMS Corporation | 317,609 | 1,186,129 | - | 91,499 | - | (4,296) | 317,609 | 1,273,332 | 4.01 | 1,273,332 | " |
| 坤眾科技(股)公司 | 43 | 584 | - | 91 | - | (79) | 43 | 596 | 13.86 | 596 | " |
| 新眾電腦(股)公司 | 1 | - | - | 7 | - | (2) | 1 | 5 | 5.00 | 5 | " |
| 國眾電腦(股)公司 | 1,787 | 24,976 | - | 4,935 | - | (3,065) | 1,787 | 26,846 | 25.45 | 45,488 | " |
| | | <u>\$ 2,324,485</u> | | <u>\$ 517,163</u> | | <u>(\$ 72,291)</u> | | <u>\$ 2,769,357</u> | | <u>\$ 2,839,766</u> | |

註：本年度變動包含認列採用權益法之投資損益及其他綜合損益份額、現金股利、現金增資、減資退回股款及被投資公司股東權益項下科目變動。

大眾全球投資控股股份有限公司
管理費用明細表
民國 110 年度

明細表三

單位：新台幣仟元

| 項 目 | 金 額 | 備 註 |
|------|------------------|-------------------------|
| 薪資費用 | \$ 8,329 | |
| 勞務費 | 6,163 | |
| 其他 | 1,221 | 每一零星科目餘額均未超過本科目 餘額5% |
| | <u>\$ 15,713</u> | |

六、公司及關係企業如發生財務週轉困難情事，其對公司財務狀況之影響：無。

陸、財務狀況及財務績效之檢討分析與風險事項

一、財務狀況比較分析

單位：新臺幣仟元

| 項 目 | 年 度 | | 差異 | |
|---|-----------|-----------|-----------|--------|
| | 109 年 | 110 年 | 金額 | % |
| 流動資產 | 5,337,569 | 6,967,900 | 1,630,331 | 30.54 |
| 不動產、廠房及設備 | 635,861 | 603,109 | (32,752) | (5.15) |
| 長期投資、無形資產及其他資產 | 1,714,759 | 1,686,770 | (27,989) | (1.63) |
| 資產總額 | 7,688,189 | 9,257,779 | 1,569,590 | 20.42 |
| 流動負債 | 2,653,201 | 3,162,973 | 509,772 | 19.21 |
| 非流動負債 | 1,371,103 | 1,571,998 | 200,895 | 14.65 |
| 負債總額 | 4,024,304 | 4,734,971 | 710,667 | 17.66 |
| 股本 | 1,903,446 | 2,109,305 | 205,859 | 10.82 |
| 資本公積 | 189,853 | 393,596 | 203,743 | 107.32 |
| 保留盈餘 | 298,258 | 533,711 | 235,453 | 78.94 |
| 其他權益 | (269,545) | (290,770) | (21,225) | (7.87) |
| 非控制權益 | 1,541,873 | 1,776,966 | 235,093 | 15.25 |
| 權益總額 | 3,663,885 | 4,522,808 | 858,923 | 23.44 |
| 前後期變動達百分之二十以上，且變動金額達新臺幣一仟萬元者)之主要原因及其影響分析說明： | | | | |
| 1. 資本公積：主係本年度發行公司債認列資本公積增加所致。 | | | | |
| 2. 保留盈餘：主係本年度轉投資公司獲利增加所致。 | | | | |

二、財務績效比較分析

單位：新臺幣仟元

| 項目 \ 年度 | 109 年度 | 110 年度 | 增(減)金額 | 變動比例% |
|-----------|-------------|-------------|-----------|----------|
| 營業收入 | 7,404,268 | 10,039,991 | 2,635,723 | 35.60 |
| 營業成本 | (6,468,943) | (8,825,415) | 2,356,472 | 36.43 |
| 營業毛利 | 935,325 | 1,214,576 | 279,251 | 29.86 |
| 營業費用 | (994,109) | (1,054,133) | 60,024 | 6.04 |
| 營業利益(損失) | (58,784) | 160,443 | 219,227 | 372.94 |
| 營業外收入及支出 | 77,743 | 238,359 | 160,616 | 206.60 |
| 稅前淨利 | 18,959 | 398,802 | 379,843 | 2,003.50 |
| 所得稅利益(費用) | (31,648) | 9,118 | 40,766 | 128.81 |
| 稅後淨利 | (12,689) | 407,920 | 420,609 | 3,114.75 |

前後期變動達百分之二十以上，且變動金額達新臺幣一仟萬元者之主要原因及其影響分析說明：

1. 營業利益(損失)：主係本期營業收入增加所致。
2. 營業外收入及支出：主係本期補助款收入及外幣兌換利益增加所致。
3. 稅前淨利：主係本期稅前獲利增加所致。
4. 稅後淨利：主係本期營運獲利增加所致。

三、現金流量分析

(一) 最近年度現金流量變動分析

| 項目 \ 年度 | 109 年度 | 110 年度 | 增(減)比例% |
|---------|-------------|-----------|----------|
| 營業活動 | 269,059 | (241,805) | (189.87) |
| 投資活動 | (1,746,067) | 32,305 | 101.85 |
| 籌資活動 | 1,450,202 | 324,610 | (77.62) |
| 匯率變動影響數 | 100,803 | (10,784) | (110.70) |

現金流量變動情形分析說明：

1. 營業活動：主係本年度營運活動現金流入減少所致。
2. 投資活動：主係本年度投資活動現金流出減少所致。
3. 籌資活動：主係本年度短期借款減少致現金流入減少所致。
4. 匯率變動影響數：主係本期匯率換算差異所致。

(二) 流動性不足之改善計劃：本公司流動性負債主要來自關係人借款，本公司無流動性不足之情形。

(三) 未來一年現金流動性分析

單位：新台幣仟元

| 期 初 現 金 餘 額 | 預計全年來自 營業活動淨現 金 流 量 | 預計全年現金 流 入 (出) 量 | 預計現金剩餘 (不 足) 數 額 | 預計現金不足額之補救措施 | |
|----------------|---------------------------|--------------------------|--------------------------|--------------|---------|
| | | | | 投 資 計 畫 | 融 資 計 畫 |
| 1,048,992 | 713,550 | 398,778 | 1,447,770 | - | - |

四、最近年度重大資本支出對財務業務之影響：無。

五、最近年度轉投資分析

本公司為投資控股公司，主要投資於硬體製造，系統整合，以及綠能環保產業。故最近年度之轉投資政策係集中於調整相關投資架構，整理被投資公司，如與本公司三大重點產業特性較不符合者，便積極尋求處理，產業前景持續看好者，則增加投資，以期建立一個簡單明瞭的投資架構，在重點產業中能夠互相發揮綜效，以獲取最大投資利益。

一一〇年度本公司轉投資的三希科技，專注於航太、航海、汽車、半導體等高階電子產品製造代工。大眾電腦部份，除了利基型的平板電腦，已經進入車用電子的抬頭顯示器領域，並且在綠能及智慧大樓等事業亦多有著墨。工業電腦部份，由轉投資公司攸泰科技負責營運，也積極開發新的產品，並努力整合工業電腦相關資源。

本公司對轉投資的管控措施可分為：

- 1、派駐適當人員參與轉投資公司之管理，確保營運績效表現。
- 2、定期審查相關報表，分析預算達成，提出異常警訊。
- 3、定期召開經營檢討會議，檢討經營成果及未來業務方向。
- 4、進行投資架構之調整及子公司之整頓，去蕪存菁，提高集團整體運作效率。
- 5、依轉投資公司狀況進行減資及增資計畫，以調整財務結構，健全經營體質。

本公司在執行多元化的營運策略及不斷的調整組織架構與流程下，於105年起開始獲利，110年度獲利達約NT2.5億，創近年來之新高，本公司近幾年營運體質已明顯改善，未來將專注在子公司本業的穩健經營與擴展利基產品與市場機會。

轉投資公司之營運除仍著重於有利基性的高毛利、高附加價值的業務擴展外，內部仍將不斷自我要求進步，提升技術及擷節支出。持續請各公司思考公司的核心競爭力，開發新客戶，規畫短期的獲利目標與長期的經營策略，以促進集團之整體營運績效，未來更深具信心追求企業長期獲利與永續發展。

六、風險管理情形

- (一) 最近年度利率、匯率變動、通貨膨脹情形對公司損益之影響及未來因應措施：
美國及日歐將利率仍舊維持低檔下；台灣地區一一〇年度仍將維持低利率與穩定的匯率政策。再者，本公司營業收入以美金為主，製造成本也以美金為主；因此匯率部分係採自然避險方式，對本公司無重大影響之影響。
- (二) 最近年度從事高風險、高槓桿投資、資金貸與他人、背書保證及衍生性商品交易之政策、獲利或虧損之主要原因及未來因應措施：
本公司所從事衍生性金融商品交易，與所從事資金貸與他人與背書保證作業，皆依公司相關作業辦法中規定之對象、性質及金額評估後辦理並依法定期公告，其金額均依辦法設限，故對公司影響有限，未來本公司仍將依既定之相關規定謹慎執行。
- (三) 最近年度研發計畫及預計投入之研發費用：
本公司為投資控股公司，無產品上的研發計畫。轉而鼓勵分業專業經營，內部創業，事業體獨立發展。使其優秀之研發人才因完善的發展空間得以留在集團內，創造獲利。子公司預計投入新台幣 282,421 仟元研發費用，並以 Green(綠能)、Rugged(強固)及 Mobile(行動)作為研發設計之主軸，藉專業研發能力續以 Honeywell/Tridium-NiagaraAX platform 為基礎；研發節能與樓宇控制平台。透過 ARM 架構之軟、硬體平台提供系統整合服務；進入強固、車載、可攜式工業電腦產業，並藉利基市場創造高附加價值與利潤。
- (四) 最近年度國內外重要政策及法律變動對公司財務業務之影響及因應措施：無重大影響。
- (五) 最近年度科技改變及產業變化對公司財務業務之影響及因應措施：無。
- (六) 最近年度企業形象改變對企業危機管理之影響及因應措施：無。
- (七) 進行併購之預期效益、可能風險及因應措施：一一〇年度無併購情事。
- (八) 擴充廠房之預期效益、可能風險及因應措施：不適用。
- (九) 進貨或銷貨集中所面臨之風險及因應措施：不適用。
- (十) 董事監察人或持股超過百分之十之大股東，股權之大量移轉或更換對公司之影響、風險及因應措施：無。
- (十一) 經營權之改變對公司之影響、風險及因應措施：無。

(十二) 訴訟或非訟事件：

檢調單位於民國 109 年 10 月 16 日至本公司調查，就本公司海外子公司英屬維京群島商廣仁科技股份有限公司向銀行辦理信用狀押匯融資事宜，認有涉及銀行法、證券交易法等情事，本公司董事長及相關同仁均配合調查並向檢調單位作說明，經檢察官訊問後，本公司董事長及部分同仁交保候傳，其他同仁無保請回，惟相關融資款項均已償還銀行，銀行並未受損，本公司財務報表均依照證券發行人財務報告編製準則及經金融監督管理委員會認可並發布生效之國際財務報導準則、國際會計準則、解釋及解釋公告編製，並經會計師查核簽證，並無隱匿資訊，目前仍有待檢調單位釐清案情，本公司全力配合檢調單位之調查，有關調查對本公司財務業務並無影響，本公司營運與財務一切正常。

(十三) 其他重要風險及因應措施：

資安風險評估說明：

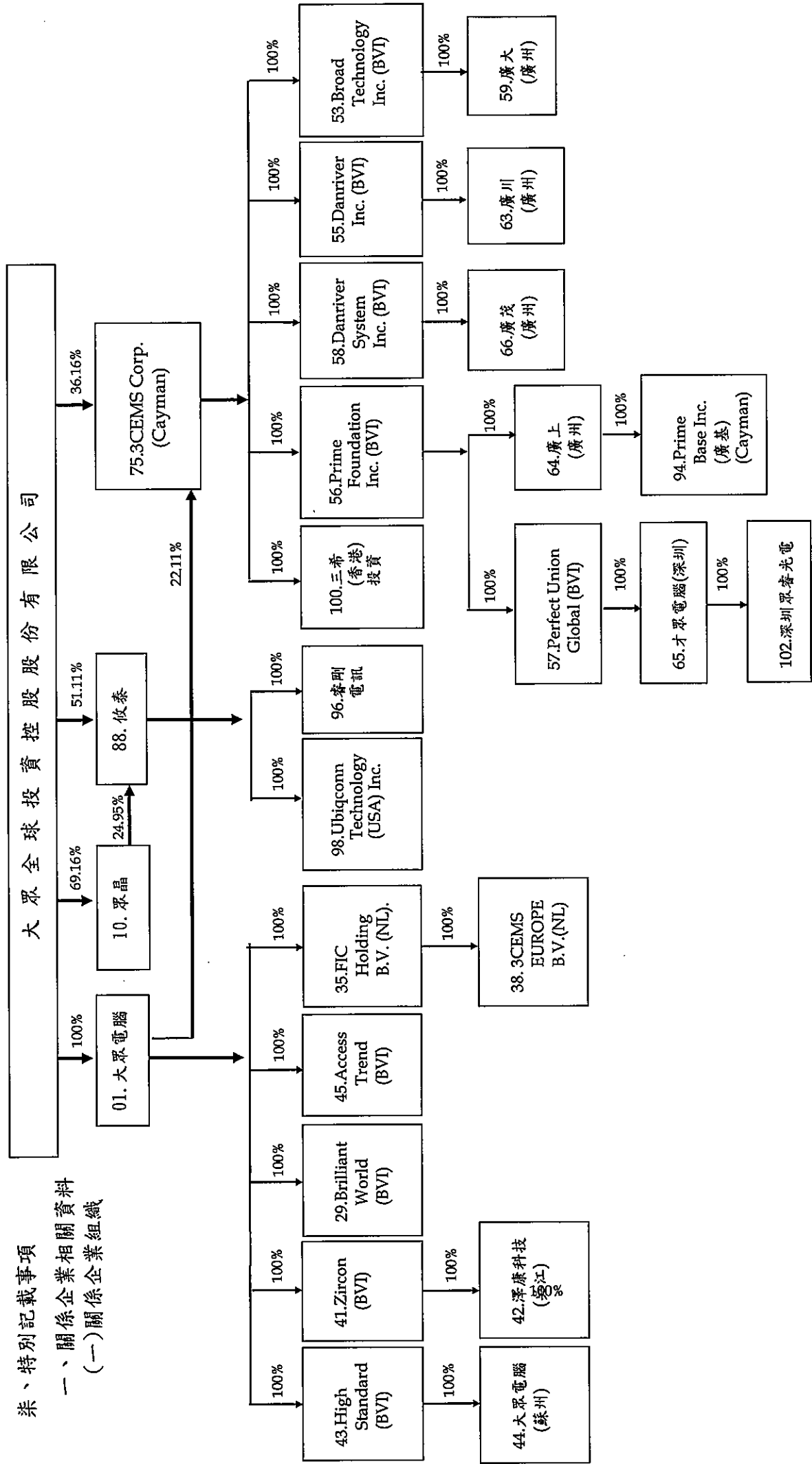
1. 為加強資訊安全管理，降低作業風險，本公司訂有「企業網路及電腦使用規範」及「防病毒服務器安裝及日常維護作業流程」，嚴禁下載非法軟體、設定使用者與系統存取權限、建立防毒系統(更新病毒碼與偵測掃瞄)與防火牆、入侵偵測..等安全控制措施。
2. 確保公司能持續營運不中斷，另訂定「備份及還原標準作業操作流程規範」及「區域網路伺服器資料備份施行辦法」，每日每週進行同地及異地備份，當資料損壞或遺失需回復時，可即時申請回復。
3. 提升同仁資訊安全意識，定期加強資安及個資教育宣導。
4. 資訊單位每年依相關資訊循環內部控制項目及控制重點進行評估於年底前進行自行評估作業，並交予稽核單位進行覆核及呈報，確認資訊安全評估作業持續有效執行。

本公司推行以上作業程序以降低風險，但仍可能遭受不明之威脅攻擊。日後仍將持續加強資安防護作業，以強化緊急應變能力。

七、其他重要事項：無。

柒、特別記載事項

一、關係企業相關資料
(一) 關係企業組織



(二)關係企業基本資料

| 編號 | 企業名稱 | 設立日期 | 地 址 | 實收資本額 (仟元) | 主要營業項目或生產項目 |
|----|--|----------|--|---------------|---------------------------------|
| 1 | 大眾電腦股份有限公司 | 68.12.13 | 台北市內湖區陽光街300號8樓 | 808,860 | 電腦整體系統之分析規劃設計及維護、電子製造代工及進出口貿易業務 |
| 10 | 眾晶科技股份有限公司 | 86.08.12 | 台北市內湖區陽光街300號8樓 | 600,000 | 通訊產品業務 |
| 29 | Brilliant World Limited | 82.05.11 | P. O. Box 3340, Road Town, Tortola, British Virgin Islands | US\$91,340 | 一般投資業務 |
| 35 | FIC(First International) Holding B. V. | 79.10.30 | Ruwekampweg 11A, 5222AT Den Bosch NL | EUR31,396 | 一般投資業務 |
| 38 | 3CEMS EUROPE B. V. | 79.11.05 | Ruwekampweg 11A, 5222AT Den Bosch NL | EUR318 | 電子產品進出口與售後服務 |
| 41 | Zircon Global Corporation | 91.02.01 | P. O. BOX 3340, Road Town, Tortola, British Virgin Islands | US\$8,065 | 一般投資業務 |
| 42 | 澤康科技(吳江)有限公司 | 91.10.24 | 江蘇省吳江經濟開發區 | US\$7,800 | 攜帶式數位自動資料處理機及新型電子元件元器件等之生產及銷售業務 |
| 43 | High Standard Global Corporation | 89.11.22 | P. O. Box 3340, Road Town, Tortola, British Virgin Islands | US\$85,050 | 一般投資業務 |
| 44 | 大眾電腦(蘇州)有限公司 | 90.05.02 | 蘇州工業園區出口加工區 | US\$85,000 | 不動產租賃等業務 |
| 45 | Access Trend Limited | 91.02.01 | P. O. BOX 3340, Road Town, Tortola, British Virgin Islands | US\$33,400 | 國際貿易業務 |
| 53 | Broad Technology Inc. | 86.03.12 | P. O. Box 3340, Road Town, Tortola, B. V. I. | US\$5,000 | 一般投資業務 |
| 55 | Danriver Inc. | 87.05.22 | P. O. Box 3340, Road Town, Tortola, B. V. I. | US\$30,000 | 一般投資業務 |
| 56 | Prime Foundation Inc. | 86.12.30 | P. O. Box 3340, Road Town, Tortola, B. V. I. | US\$27,403 | 一般投資業務 |

| 編號 | 企業名稱 | 設立日期 | 地址 | 實收資本額 (仟元) | 主要營業項目或生產項目 |
|-----|--------------------------------|-----------|---|---------------|---|
| 57 | Perfect Union Global Inc. | 91.07.26 | P.O. BOX 3340, Road Town, Tortola, British Virgin Islands | US\$23,000 | 一般投資業務 |
| 58 | Danriver System Inc. | 91.09.16 | P.O. BOX 3340, Road Town, Tortola, British Virgin Islands | US\$8,500 | 一般投資業務 |
| 59 | 廣大科技(廣州)有限公司 | 86.12.12 | 廣州市保稅區保盈大道82號 | US\$23,000 | 不動產租賃等業務 |
| 63 | 廣川科技(廣州)有限公司 | 87.08.14 | 廣州市保稅區保盈大道82號 | US\$18,000 | 不動產租賃等業務 |
| 64 | 廣上科技(廣州)有限公司 | 87.04.23 | 廣州市保稅區保盈南路19號 | US\$12,000 | 主機板等生產及銷售業務 |
| 65 | 才眾電腦(深圳)有限公司 | 83.08.16 | 深圳市沙頭角保稅區深鹽路2015號 | US\$19,200 | 桌上型個人電腦、主機板之生產及銷售業務 |
| 66 | 廣茂科技(廣州)有限公司 | 91.11.21 | 廣州市保稅區保盈大道82號 | US\$10,000 | 印刷電路板之生產及銷售業務 |
| 75 | 3CEMS Corp. | 93.06.02 | Second Floor, Century Yard, Cricket Square, P.O. Box 902 Grand Cayman, KY1-1103, Cayman Islands | US\$5,654 | 一般投資業務 |
| 88 | 恆泰科技股份有限公司 | 100.06.10 | 台北市內湖區陽光街300號8樓 | 600,000 | 無線通信機械器材、電子零組件、電腦及其週邊設備及 事務性機器設備之產製與買賣 |
| 94 | Prime Base Inc. | 104.07.07 | Second Floor, Century Yard, Cricket Square, P.O. Box 902 Grand Cayman, KY1-1103, Cayman Islands | US\$100 | 一般投資業務、印刷電路板及電子零組件之組裝服務及 買賣 |
| 96 | 睿剛電訊股份有限公司 | 103.01.14 | 台北市內湖區陽光街298號4樓 | 11,232 | 無線通信機械器材、電子零組件、電腦及其週邊設備及 事務性機器設備之產製與買賣 |
| 98 | UBIQCONN TECHNOLOGY (USA) Inc. | 106.03.07 | C/O 17870 Castleton st suite 116 City of Industry, CA | US\$550 | 國際貿易業務 |
| 100 | 三希(香港)投資管理有限公司 | 106.12.12 | Level 54, Hopewell Centre 183 Queen' s Road East, Hong Kong | 0 | 一般投資業務 |
| 102 | 深圳眾睿光電系統科技有限公司 | 108.11.18 | 深圳市沙頭角保稅區深鹽路2015號 | CNY200 | 一般投資業務 |

(三)推定為有控制與從屬關係其相同股東資料：無

(四)整體關係企業之行業與分工情形：

1. 本業：一般投資業。2. 電子業：主要業務為 P C 電腦、電腦主機系統、電腦電路板、筆記型電腦及平板電腦(含商用及工業用)之產製與買賣暨生產及測試 I C 及電子元組件等。3. 通訊業：有線及無線通信器材製造及銷售。4. 其他：環境工程業務及貿易業等。

(五)關係企業董事、監察人及總經理資料

| 編號 | 企業名稱 | 職稱 | 姓名或代表人 | 持有股份 | |
|----|---------------------------------------|-----|----------------|------------|---------|
| | | | | 股數 | 持股比例 |
| 1 | 大眾電腦股份有限公司 | 董事長 | 大眾投控(簡明仁) | 80,886,000 | 100.00% |
| | | 董事 | 大眾投控(羅安楝) | 80,886,000 | 100.00% |
| | | 董事 | 大眾投控(吳順意) | 80,886,000 | 100.00% |
| | | 監察人 | 大眾投控(李開天) | 80,886,000 | 100.00% |
| | | 總經理 | 簡民智 | 0 | 0% |
| 10 | 眾晶科技股份有限公司 | 董事長 | 大眾投控(林東興) | 41,495,702 | 69.16% |
| | | 董事 | 大眾投控(簡顯立) | 41,495,702 | 69.16% |
| | | 董事 | 大眾投控(羅安楝) | 41,495,702 | 69.16% |
| | | 監察人 | 宗經投資(陳曉昀) | 5,210,668 | 8.68% |
| 29 | Brilliant World Limited | 董事 | Ming-Jeh Chien | 0 | 0.00% |
| | | 董事 | Charlene Chien | 0 | 0.00% |
| 35 | FIC(First International) Holding B.V. | 董事 | Ming-Jeh Chien | 0 | 0.00% |
| | | 董事 | Charlene Chien | 0 | 0.00% |
| 38 | 3CEMS EUROPE B.V. | 董事 | Ming-Jeh Chien | 0 | 0.00% |
| | | 董事 | Charlene Chien | 0 | 0.00% |
| 43 | High Standard Global Corporation | 董事 | Ming-Jeh Chien | 0 | 0.00% |
| | | 董事 | Charlene Chien | 0 | 0.00% |
| 44 | 大眾電腦(蘇州)有限公司 | 董事 | 簡明仁 | 0 | 0.00% |
| | | 董事 | 王雪齡 | 0 | 0.00% |
| | | 董事 | 佘明洲 | 0 | 0.00% |
| 45 | Access Trend Limited. | 董事 | Ming-Jeh Chien | 0 | 0.00% |
| | | 董事 | Charlene Chien | 0 | 0.00% |
| 53 | Broad Technology Inc. | 董事 | Ming-Jeh Chien | 0 | 0.00% |
| | | 董事 | An-Ti Lo | 0 | 0.00% |
| 55 | Danriver, Inc. | 董事 | Ming-Jeh Chien | 0 | 0.00% |
| | | 董事 | An-Ti Lo | 0 | 0.00% |
| 56 | Prime Foundation Inc. | 董事 | Ming-Jeh Chien | 0 | 0.00% |
| | | 董事 | An-Ti Lo | 0 | 0.00% |

| 編號 | 企業名稱 | 職 稱 | 姓名或代表人 | 持有股份 | |
|----|---------------------------|-----|-------------------|------------|--------|
| | | | | 股 數 | 持股比例 |
| 57 | Perfect Union Global Inc. | 董事 | Ming-Jeh Chien | 0 | 0.00% |
| | | 董事 | An-Ti Lo | 0 | 0.00% |
| 58 | Danriver System Inc. | 董事 | Ming-Jeh Chien | 0 | 0.00% |
| | | 董事 | An-Ti Lo | 0 | 0.00% |
| 59 | 廣大科技(廣州)有限公司 | 董事 | 簡顯立 | 0 | 0.00% |
| | | 董事 | 詹朝慶 | 0 | 0.00% |
| | | 董事 | 林東興 | 0 | 0.00% |
| 63 | 廣川科技(廣州)有限公司 | 董事 | 簡顯立 | 0 | 0.00% |
| | | 董事 | 詹朝慶 | 0 | 0.00% |
| | | 董事 | 陳曉昫 | 0 | 0.00% |
| 64 | 廣上科技(廣州)有限公司 | 董事 | 林東興 | 0 | 0.00% |
| | | 董事 | 羅安棟 | 0 | 0.00% |
| | | 董事 | 廖恒逸 | 0 | 0.00% |
| 65 | 才眾電腦(深圳)有限公司 | 董事 | 簡顯立 | 0 | 0.00% |
| | | 董事 | 阮紹賢 | 0 | 0.00% |
| | | 董事 | 陳曉昫 | 0 | 0.00% |
| 66 | 廣茂科技(廣州)有限公司 | 董事 | 簡顯立 | 0 | 0.00% |
| | | 董事 | 詹朝慶 | 0 | 0.00% |
| | | 董事 | 陳清淇 | 0 | 0.00% |
| 75 | 3CEMS Corp. | 董事 | Ming-Jeh Chien | 25,000,000 | 2.85% |
| | | 董事 | An-Ti Lo | 0 | 0.00% |
| | | 董事 | Chien Leo Ming Tz | 0 | 0.00% |
| 88 | 攸泰科技股份有限公司 | 董事長 | 大眾投控(簡民智) | 30,431,000 | 50.72% |
| | | 董事 | 大眾投控(徐靜珍) | 30,431,000 | 50.72% |
| | | 董事 | 大眾投控(王健雄) | 30,431,000 | 50.72% |
| | | 董事 | 大眾投控(李柏成) | 30,431,000 | 50.72% |
| | | 董事 | 大眾投控(陳曉昫) | 30,431,000 | 50.72% |
| | | 監察人 | 眾晶科技(姜博譯) | 14,751,000 | 24.59% |
| 94 | Prime Base Inc. | 董事 | Huang, Chien-Chen | 0 | 00.00% |
| | | 董事 | Liao, Heng-Yi | 0 | 00.00% |

| 編號 | 企業名稱 | 職稱 | 姓名或代表人 | 持有股份 | |
|-----|-----------------------------------|-----|-------------------|-----------|---------|
| | | | | 股數 | 持股比例 |
| 96 | 睿剛電訊股份有限公司 | 董事長 | 攸泰科技(簡民智) | 1,123,200 | 100.00% |
| | | 董事 | 攸泰科技(徐靜珍) | 1,123,200 | 100.00% |
| | | 董事 | 攸泰科技(王健雄) | 1,123,200 | 100.00% |
| | | 董事 | 攸泰科技(謝國材) | 1,123,200 | 100.00% |
| | | 董事 | 攸泰科技(李柏成) | 1,123,200 | 100.00% |
| | | 監察人 | 攸泰科技(黃堅真) | 1,123,200 | 100.00% |
| 98 | UBIQCONN TECHNOLOGY (USA) Inc. | 董事 | Begonia Tsui | 0 | 0.00% |
| | | 董事 | Vincent Chen | 0 | 0.00% |
| | | 董事 | Richard Hsieh | 0 | 0.00% |
| 100 | 三希(香港)投資管理有限公司 | 董事 | Chien Leo Ming Tz | 0 | 00.00% |
| | | 董事 | Huang Chien-Chen | 0 | 00.00% |
| 102 | 深圳眾睿光電系統科技有限 公司 | 董事長 | 簡顯立 | 0 | 00.00% |
| | | 董事 | 阮紹賢 | 0 | 00.00% |
| | | 董事 | 張志明 | 0 | 00.00% |
| | | 監事 | 陳清淇 | 0 | 00.00% |

(六) 關係企業營運概況

110 年度

大眾投控各關係企業營運概況表


110 年 12 月 31 日 單位：新台幣仟元

| 關係企業代號 | 企業名稱 | 資本額 | 資產總值 | 負債總額 | 淨值 | 營業收入 | 營業利益 | 本期損益 (稅後) | 每股盈餘 (元)稅後 |
|--------|--|-----------|-----------|-----------|-----------|-----------|----------|--------------|---------------|
| 01 | 大眾電腦股份有限公司 | 808,860 | 3,023,674 | 2,178,233 | 845,441 | 1,100,268 | (92,774) | 66,897 | 0.83 |
| 10 | 眾晶科技股份有限公司 | 600,000 | 496,172 | 2,635 | 493,537 | 0 | (865) | 53,029 | 0.88 |
| 29 | Brilliant World Limited | 2,528,284 | 501,458 | 2,714 | 498,744 | 0 | (75) | 8,435 | 0.03 |
| 35 | FIC(First International) Holding B.V. | 156,053 | 71,580 | 0 | 71,580 | 0 | (429) | 19 | 0.00 |
| 38 | 3CEMS Europ | 4,853 | 0 | 0 | 0 | 0 | 0 | 0 | 0.00 |
| 41 | Zircon Global Corp. | 223,239 | 2,574 | 607,224 | (604,650) | 0 | 0 | 0 | 0.00 |
| 42 | 澤康科技(吳江)有限公司 | 271,932 | 16 | 619,417 | (619,401) | 0 | 0 | 0 | 0.00 |
| 43 | High Standard Global Corp., | 2,354,184 | 700,460 | 130,096 | 570,364 | 0 | 0 | 52,308 | 0.22 |
| 44 | 大眾電腦(蘇州)有限公司 | 2,641,666 | 1,032,156 | 468,904 | 563,253 | 80,456 | 33,307 | 49,831 | 0.19 |
| 45 | Access Trend Limited | 930,048 | 942,134 | 724,546 | 217,589 | 0 | (2,195) | (8,722) | (0.09) |
| 53 | Broad Technology Inc. | 138,400 | 1,090,951 | 1,210,681 | (119,731) | 96 | (1,316) | (10,028) | (0.72) |
| 55 | Danriver Inc. | 830,400 | 980,150 | 239,608 | 740,542 | 2,089 | (7) | 30,288 | 0.36 |
| 56 | Prime Foundation Inc. | 758,503 | 2,811,403 | 14,542 | 2,796,862 | 2,246 | (5,293) | 154,902 | 2.04 |
| 57 | Perfect Union Global Inc. | 636,640 | 1,300,813 | 535,606 | 765,208 | 0 | (27,554) | 99,260 | 1.56 |
| 58 | Danriver System Inc. | 235,280 | 389,300 | 453,296 | (63,996) | 0 | (178) | (7,217) | (0.31) |
| 59 | 廣大科技(廣州)有限公司 | 827,037 | 1,090,867 | 3,040 | 1,087,827 | 14,881 | 3,629 | 7,346 | 0.09 |
| 63 | 廣川科技(廣州)有限公司 | 647,247 | 595,052 | 13,770 | 581,282 | 60,744 | 18,037 | 13,072 | 0.20 |

| 關係企業代號 | 企業名稱 | 資本額 | 資產總值 | 負債總額 | 淨值 | 營業收入 | 營業利益 | 本期損益 (稅後) | 每股盈餘 (元)稅後 |
|--------|-------------------------------|---------|-----------|-----------|-----------|-----------|----------|--------------|---------------|
| 64 | 廣上科技(廣州)有限公司 | 431,393 | 3,065,575 | 1,193,239 | 1,872,336 | 3,534,461 | 15,668 | 144,287 | 3.34 |
| 65 | 才眾電腦(深圳)有限公司 | 691,189 | 6,175,697 | 5,044,005 | 1,131,692 | 3,329,087 | 17,438 | 114,613 | 1.66 |
| 66 | 廣茂科技(廣州)有限公司 | 359,406 | 388,304 | 59 | 388,245 | 0 | (403) | (3,405) | (0.09) |
| 75 | 3CEMS Corporation | 156,516 | 3,540,519 | 18,823 | 3,521,696 | 0 | (3,751) | 251,250 | 16.05 |
| 88 | 攸泰科技股份有限公司 | 600,000 | 2,014,064 | 1,376,422 | 637,642 | 3,205,414 | 133,451 | 125,192 | 2.09 |
| 94 | Prime Base Inc. | 2,768 | 891,733 | 639,945 | 251,788 | 2,833,840 | 67,261 | 78,556 | 283.80 |
| 96 | 睿剛電訊股份有限公司 | 11,232 | 32,600 | 97,541 | (64,941) | 132,514 | (29,593) | (27,989) | (24.92) |
| 98 | UBIPCONN TECHNOLOGY(USA) INC. | 15,224 | 24,111 | 10,456 | 13,655 | 66,803 | 6,391 | 6,099 | 4.01 |
| 100 | 三希(香港)投資管理有限公司 | 0 | 0 | 0 | 0 | 0 | (90) | (90) | 0.00 |
| 102 | 深圳眾睿光電系統科技有限公司 | 869 | 22,202 | 20,913 | 1,289 | 43,367 | 257 | 246 | 2.83 |

- 二、最近年度及截至年報刊印日止私募有價證券辦理情形：無。
- 三、最近年度及截至年報刊印日止子公司持有或處分本公司股票情形：無。
- 四、其他必要補充說明事項：無。
- 五、最近年度及截至年報刊印日止，發生證券交易法第三十六條第二項第二款所定對股東權益或證券價格有重大影響之事項：無。

大眾全球投資控股股份有



董事長 簡明仁

