

大眾全球投資控股股份有限公司  
及其子公司

合併財務報告暨會計師查核報告  
民國102及101年度

地址：台北市內湖區陽光街300號8樓

電話：(02)87518751



## § 目 錄 §

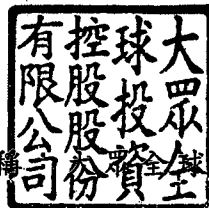
項	目 頁	次	財 務 報 告 附 註 編 號
一、封 面	1		-
二、目 錄	2		-
三、關係企業合併財務報告聲明書	3		-
四、會計師查核報告	4		-
五、合併資產負債表	5		-
六、合併綜合損益表	6~7		-
七、合併權益變動表	8		-
八、合併現金流量表	9~11		-
九、合併財務報表附註			
(一) 公司沿革	12		一
(二) 通過財務報告之日期及程序	12		二
(三) 新發布及修訂準則及解釋之適用	12~15		三
(四) 重大會計政策之彙總說明	15~30		四
(五) 重大會計判斷、估計及假設不確定性之主要來源	31~32		五
(六) 重要會計項目之說明	32~73		六~三十
(七) 關係人交易	73~77		三一
(八) 質抵押之資產	77		三二
(九) 重大或有負債及未認列之合約承諾	77		三三
(十) 重大之災害損失	-		-
(十一) 重大之期後事項	-		-
(十二) 其 他	77~79		三四
(十三) 附註揭露事項			
1. 重大交易事項相關資訊	79、91~114		三五
2. 轉投資事業相關資訊	79		三五
3. 大陸投資資訊	80、106~108		三五
(十四) 部門資訊	80~82		三六
(十五) 首次採用國際財務報導準則	82~90		三七



關係企業合併財務報告聲明書

本公司民國 102 年度（自民國 102 年 1 月 1 日至 12 月 31 日止）依「關係企業合併營業報告書關係企業合併財務報表及關係報告書編製準則」應納入編製關係企業合併財務報表之公司與依國際會計準則第 27 號應納入編製母子公司合併財務報表之公司均相同，且關係企業合併財務報表所應揭露相關資訊於前揭母子公司合併財務報表中均已揭露，爰不再另行編製關係企業合併財務報表。

特此聲明



公司名稱 大眾全球投資控股股份有限公司

負責人：簡 明 仁



中 華 民 國 103 年 3 月 27 日



會計師查核報告

大眾全球投資控股股份有限公司 公鑒：

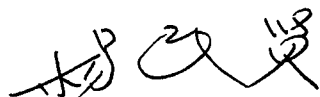
大眾全球投資控股股份有限公司及其子公司民國 102 年 12 月 31 日、民國 101 年 12 月 31 日及 1 月 1 日之合併資產負債表，暨民國 102 年及 101 年 1 月 1 日至 12 月 31 日之合併綜合損益表、合併權益變動表與合併現金流量表，業經本會計師查核竣事。上開合併財務報表之編製係管理階層之責任，本會計師之責任則為根據查核結果對上開合併財務報表表示意見。

本會計師係依照會計師查核簽證財務報表規則及一般公認審計準則規劃並執行查核工作，以合理確信合併財務報表有無重大不實表達。此項查核工作包括以抽查方式獲取合併財務報表所列金額及所揭露事項之查核證據、評估管理階層編製合併財務報表所採用之會計原則及所作之重大會計估計，暨評估合併財務報表整體之表達。本會計師相信此項查核工作可對所表示之意見提供合理之依據。


依本會計師之意見，第一段所述合併財務報表在所有重大方面係依照證券發行人財務報告編製準則、經金融監督管理委員會認可之國際財務報導準則、國際會計準則、解釋及解釋公告編製，足以允當表達大眾全球投資控股股份有限公司及其子公司民國 102 年 12 月 31 日、民國 101 年 12 月 31 日及 1 月 1 日之合併財務狀況，暨民國 102 年及 101 年 1 月 1 日至 12 月 31 日之合併財務績效及合併現金流量。

大眾全球投資控股股份有限公司業已編製民國 102 及 101 年度之個體財務報表，並經本會計師出具無保留意見之查核報告在案，備供參考。

勤業眾信聯合會計師事務所  
會計師 楊 民 賢



會計師 王 自 軍



財政部證券暨期貨管理委員會核准文號  
台財證六字第 0920123784 號

財政部證券暨期貨管理委員會核准文號  
台財證六字第 0920123784 號

中 華 民 國 103 年 3 月 27 日



民國 102 年 12 月 31 日、101 年 12 月 31 日及 1 月 1 日

單位：新台幣仟元



代 碼	資 產	102年12月31日			101年12月31日			101年1月1日		
		金 額	%		金 額	%		金 額	%	
	<b>流動資產</b>									
1100	現金及約當現金 (附註四及六)	\$ 1,013,087	7		\$ 1,786,930	13		\$ 1,670,442	10	
1110	透過損益按公允價值衡量之金融資產—流動 (附註四及七)	30,497	-		18,366	-		39,472	-	
1150	應收票據淨額 (附註四及八)	2,876	-		2,811	-		12,178	-	
1170	應收帳款淨額 (附註四、五、八及三二)	2,798,510	20		3,210,761	23		4,382,712	26	
1180	應收關係企業款淨額 (附註四、五、八及三一)	13,364	-		33,648	-		26,672	-	
1200	其他應收款 (附註四、五、八及二六)	120,536	1		746,670	6		188,253	1	
1210	其他應收款—關係人 (附註四及三一)	2,259	-		1,234	-		3,148	-	
130X	存貨 (附註四、五及九)	1,609,913	12		1,469,690	11		2,154,666	13	
1410	預付款項 (附註十)	506,155	4		320,119	2		404,371	2	
1460	待出售非流動資產 (附註四及十一)	222,135	2		-	-		-	-	
1476	其他金融資產—流動 (附註十二及三二)	1,854,030	14		474,482	4		579,969	4	
1479	其他流動資產	3,178	-		13,759	-		40,709	-	
11XX	流動資產總計	<u>8,176,540</u>	<u>60</u>		<u>8,078,470</u>	<u>59</u>		<u>9,502,592</u>	<u>56</u>	
	<b>非流動資產</b>									
1543	以成本衡量之金融資產—非流動 (附註四及十三)	73,864	1		136,306	1		116,709	1	
1550	採用權益法之投資 (附註四及十四)	255,876	2		256,361	2		271,288	2	
1600	不動產、廠房及設備 (附註四、五、十五及三二)	3,662,559	27		3,814,295	28		5,408,826	32	
1760	投資性不動產 (附註四、五、十六及三二)	1,165,873	8		1,103,392	8		1,146,816	7	
1840	遞延所得稅資產 (附註四、五及二四)	42,753	-		39,022	-		49,573	-	
1920	存出保證金 (附註二八)	29,705	-		39,615	-		60,549	-	
1985	長期預付租賃款 (附註十)	286,825	2		278,766	2		354,223	2	
1995	其 他	381	-		521	-		532	-	
15XX	非流動資產總計	<u>5,517,836</u>	<u>40</u>		<u>5,668,278</u>	<u>41</u>		<u>7,408,516</u>	<u>44</u>	
1XXX	資 產 總 計	<u>\$ 13,694,376</u>	<u>100</u>		<u>\$ 13,746,748</u>	<u>100</u>		<u>\$ 16,911,108</u>	<u>100</u>	
	<b>負債及權益</b>									
	<b>流動負債</b>									
2100	短期借款 (附註十七及三二)	\$ 3,721,462	27		\$ 2,017,761	15		\$ 1,627,531	10	
2120	透過損益按公允價值衡量之金融負債—流動 (附註四及七)	-	-		-	-		33,021	-	
2150	應付票據 (附註十八)	2,892	-		3,008	-		5,901	-	
2170	應付帳款 (附註十八)	2,690,568	20		2,046,361	15		3,201,952	19	
2180	應付關係企業款 (附註十八及三一)	24,817	-		38,527	-		166,619	1	
2200	其他應付款 (附註十九)	991,378	7		1,036,771	8		1,416,763	8	
2220	其他應付款項—關係人 (附註十九及三一)	1,651,980	12		1,560,258	11		1,576,880	9	
2230	當期所得稅負債 (附註四及二四)	17,614	-		5,616	-		87,523	-	
2250	負債準備—流動 (附註四及二十)	2,390	-		1,889	-		8,055	-	
2260	與待出售非流動資產直接相關之負債 (附註四及十一)	39,999	1		-	-		-	-	
2310	預收款項 (附註十九)	7,960	-		39,053	-		132,399	1	
2320	一年內到期長期負債 (附註十七及三二)	-	-		2,222,228	16		121,100	1	
2399	其他流動負債 (附註十九)	139,123	1		142,382	1		128,161	1	
21XX	流動負債總計	<u>9,290,183</u>	<u>68</u>		<u>9,113,854</u>	<u>66</u>		<u>8,505,905</u>	<u>50</u>	
	<b>非流動負債</b>									
2540	長期借款 (附註十七及三二)	-	-		-	-		2,558,108	15	
2551	員工福利負債準備—非流動 (附註四、二十及二一)	41,746	-		50,072	1		42,176	1	
2600	其他非流動負債 (附註十九)	12,789	-		14,211	-		19,869	-	
25XX	非流動負債總計	<u>54,535</u>	<u>-</u>		<u>64,283</u>	<u>1</u>		<u>2,620,153</u>	<u>16</u>	
2XXX	負債總計	<u>9,344,718</u>	<u>68</u>		<u>9,178,137</u>	<u>67</u>		<u>11,126,058</u>	<u>66</u>	
	<b>歸屬於母公司業主之權益 (附註二二)</b>									
3110	普通股股本	3,206,891	23		3,206,891	23		3,206,891	19	
3200	資本公積	75,099	1		488	-		1,005,605	6	
3350	待彌補虧損	( 1,298,660)	( 10)		( 908,596)	( 6)		( 1,280,012)	( 8)	
	其他權益 (附註四)									
3470	與待出售非流動資產直接相關之權益 (附註四及十一)	23,588	-		-	-		-	-	
3410	國外營運機構財務報表換算之兌換差額	61,546	1		( 92,099)	( 1)		-	-	
3425	備供出售金融資產未實現損失	( 4,085)	-		( 3,269)	-		( 2,340)	-	
3400	其他權益總計	81,049	1		( 95,368)	( 1)		( 2,340)	-	
3500	庫藏股票 (附註四)	( 3,232)	-		( 3,232)	-		( 3,232)	-	
31XX	母公司業主權益總計	<u>2,061,147</u>	<u>15</u>		<u>2,200,183</u>	<u>16</u>		<u>2,926,912</u>	<u>17</u>	
36XX	非控制權益 (附註二二)	2,288,511	17		2,368,428	17		2,858,138	17	
3XXX	權益總計	<u>4,349,658</u>	<u>32</u>		<u>4,568,611</u>	<u>33</u>		<u>5,785,050</u>	<u>34</u>	
	<b>負債與權益總計</b>	<u>\$ 13,694,376</u>	<u>100</u>		<u>\$ 13,746,748</u>	<u>100</u>		<u>\$ 16,911,108</u>	<u>100</u>	

後附之附註係本合併財務報告之一部分。

董事長：簡明仁



經理人：簡明仁



會計主管：王繼賢





大眾全球投資有限公司及其子公司



民國 102 年及 101 年 1 月 1 日至 12 月 31 日

單位：新台幣仟元，惟  
每股虧損為元

代 碼		102年度		101年度	
		金 額	%	金 額	%
	營業收入 (附註四及三一)				
4100	銷貨收入淨額	\$ 12,081,821	94	\$ 13,148,298	96
4650	服務收入及其他	<u>736,855</u>	<u>6</u>	<u>578,312</u>	<u>4</u>
4000	營業收入合計	<u>12,818,676</u>	<u>100</u>	<u>13,726,610</u>	<u>100</u>
	營業成本 (附註九、二三及三一)				
5110	銷貨成本	( 11,175,671)	( 87)	( 11,931,040)	( 87)
5650	服務成本及其他	( <u>578,097</u> )	( <u>5</u> )	( <u>465,992</u> )	( <u>3</u> )
5000	營業成本合計	( <u>11,753,768</u> )	( <u>92</u> )	( <u>12,397,032</u> )	( <u>90</u> )
5900	營業毛利	1,064,908	8	1,329,578	10
6000	營業費用 (附註二三)	( <u>1,694,444</u> )	( <u>13</u> )	( <u>2,007,767</u> )	( <u>15</u> )
6900	營業損失	( <u>629,536</u> )	( <u>5</u> )	( <u>678,189</u> )	( <u>5</u> )
	營業外收入及支出				
7100	利息收入 (附註二三)	51,449	-	37,802	-
7110	租金收入 (附註三一)	86,547	1	81,383	1
7210	處分不動產、廠房及設備 (損失) 利益	( 6,507)	-	79,798	-
7625	處分投資利益 (損失) (附 註二六)	19,915	-	( 374,982)	( 3)
7235	透過損益按公允價值衡量 之金融資產利益	16,802	-	38,730	-
7590	其他利益及損失 (附註二 三)	77,146	1	32,051	-
7670	減損損失 (附註二三)	( 119,985)	( 1)	( 53,809)	-
7060	採用權益法認列之關聯企 業利益 (損失) 份額 (附 註十四)	3,044	-	( 17,704)	-
7510	利息費用 (附註二三及三 一)	( <u>107,958</u> )	( <u>1</u> )	( <u>144,164</u> )	( <u>1</u> )
7000	營業外收入及支出合 計	<u>20,453</u>	<u>-</u>	( <u>320,895</u> )	( <u>3</u> )

(接次頁)

(承前頁)

代 碼		102年度		101年度	
		金 額	%	金 額	%
7900	稅前淨損	(\$ 609,083)	( 5)	(\$ 999,084)	( 8)
7950	所得稅費用 (附註四及二四)	( 24,866)	-	( 29,398)	-
8200	本期淨損	( 633,949)	( 5)	( 1,028,482)	( 8)
	其他綜合損益				
8310	國外營運機構財務報表換算之兌換差額	325,026	3	( 176,941)	( 1)
8325	備供出售金融資產未實現評價損失	( 816)	-	( 929)	-
8360	確定福利計畫精算利益(損失)(附註二一)	8,650	-	( 9,215)	-
8390	與其他綜合損益組成部分相關之所得稅費用	-	-	-	-
8300	本期其他綜合利益(損失)(稅後淨額)	332,860	3	( 187,085)	( 1)
8500	本期綜合損益總額	(\$ 301,089)	( 2)	(\$ 1,215,567)	( 9)
	本期淨損歸屬於				
8610	母公司業主	(\$ 396,943)	( 3)	(\$ 625,976)	( 4)
8620	非控制權益	( 237,006)	( 2)	( 402,506)	( 3)
8600		(\$ 633,949)	( 5)	(\$ 1,028,482)	( 7)
	綜合損益總額歸屬於				
8710	母公司業主	(\$ 217,055)	( 2)	(\$ 725,857)	( 5)
8720	非控制權益	( 84,034)	-	( 489,710)	( 4)
8700		(\$ 301,089)	( 2)	(\$ 1,215,567)	( 9)
	每股虧損 (附註二五)				
9710	來自繼續營業單位 基 本	(\$ 1.24)		(\$ 1.95)	

後附之附註係本合併財務報告之一部分。

董事長：簡明仁



經理人：簡明仁



會計主管：王繼賢

王繼賢





大眾全球投資有限公司及其子公司

合併現金流量表

民國 102 年及 101 年 1 月 1 日至 12 月 31 日

單位：新台幣仟元

代 碼		102年度	101年度
	營業活動之現金流量		
A10000	稅前淨損	(\$ 609,083)	(\$ 999,084)
A20010	不影響現金流量之收益費損項目		
A20100	折舊費用 (含投資性不動產折舊)	553,442	852,670
A29900	預付租賃款攤銷	7,512	8,189
A20900	財務成本	107,958	144,164
A22300	採用權益法認列之關聯企業及合資 (利益) 損失之份額	( 3,044)	17,704
A21200	利息收入	( 51,449)	( 37,802)
A22500	處分不動產、廠房及設備損失 (利益)	6,507	( 78,165)
A22900	處分長期預付租賃款利益	-	( 1,633)
A23100	處分投資損失	-	273
A29900	處分子公司損失	-	377,496
A23500	金融資產減損損失	64,415	12,285
A23700	非金融資產減損損失	55,570	41,524
A20400	透過損益按公允價值衡量之金融商品淨利益	( 16,802)	( 38,730)
A29900	收取關聯企業股利	3,316	3,309
A29900	火災損失	-	5,762
A30000	營業資產及負債之淨變動數		
A31110	持有供交易之金融商品	4,671	26,815
A31130	應收票據	( 65)	2,082
A31150	應收帳款	369,847	1,167,033
A31160	應收關係企業款	20,284	( 6,976)
A31180	其他應收款	234,674	( 17,657)
A31190	其他應收款—關係人	( 1,025)	1,914
A31200	存 貨	( 169,317)	515,273
A31230	預付款項	( 194,164)	86,247
A31240	其他流動資產	10,581	( 23,272)
A32200	負債準備	501	( 6,166)

(接次頁)

(承前頁)

代 碼		102年度	101年度
A32130	應付票據	(\$ 116)	(\$ 2,893)
A32150	應付帳款	673,017	( 1,082,324)
A32160	應付關係企業款	( 13,710)	( 128,092)
A32180	其他應付款	3,220	( 302,052)
A32210	預收款項	( 31,093)	( 93,346)
A32230	其他流動負債	( 1,838)	( 13,113)
A32990	其他營業負債	<u>324</u>	<u>( 1,319)</u>
A33000	營運產生之現金	1,024,133	430,116
A33100	收取之利息	51,449	37,802
A33300	支付之利息	( 109,022)	( 175,943)
A33500	支付之所得稅	<u>( 16,599)</u>	<u>( 100,754)</u>
AAAA	營業活動之淨現金流入	<u>949,961</u>	<u>191,221</u>
	投資活動之現金流量		
B02700	購置不動產、廠房及設備	( 333,291)	( 283,633)
B02800	處分不動產、廠房及設備價款	54,641	132,412
B07400	處分長期預付租賃款價款	-	23,714
B01800	取得關聯企業	-	( 5,700)
B01300	處分以成本衡量之金融資產價款	-	27,377
B02300	處分子公司淨現金流出	( 239)	( 7,075)
B02400	採用權益法之被投資公司減資退回 股款	-	7,286
B04200	應收處分投資款減少	383,328	-
B06500	其他金融資產(增加)減少	( 1,379,548)	104,653
B06800	其他非流動資產減少	140	11
B03700	存出保證金減少	<u>9,910</u>	<u>13,251</u>
BBBB	投資活動之淨現金流(出)入	<u>( 1,265,059)</u>	<u>12,296</u>
	籌資活動之現金流量		
C03700	應付關係企業融資款增加(減少)	91,722	( 16,622)
C00100	短期借款增加	1,703,701	390,230
C01700	償還長期借款	( 2,222,228)	( 456,980)
C03100	存入保證金減少	( 226)	( 4,877)
C04400	其他非流動負債減少	( 1,196)	( 781)
C05500	處分子公司股權(未喪失控制力)	<u>50,442</u>	-
CCCC	籌資活動之淨現金流出	<u>( 377,785)</u>	<u>( 89,030)</u>
DDDD	匯率變動對現金及約當現金之影響	<u>( 1,464)</u>	<u>2,001</u>

(接次頁)

(承前頁)

代 碼		102年度	101年度
E000	本期現金及約當現金(減少)增加數	(\$ 694,347)	\$ 116,488
E00100	期初現金及約當現金餘額	<u>1,786,930</u>	<u>1,670,442</u>
E00200	期末現金及約當現金餘額	<u>\$ 1,092,583</u>	<u>\$ 1,786,930</u>

年底現金及約當現金之調節

代 碼		102年12月31日	101年12月31日
E00210	合併資產負債表列示之現金及約當現金	\$ 1,013,087	\$ 1,786,930
E00240	包含於待出售處分群組之現金及約當現金	<u>79,496</u>	<u>-</u>
E00200	期末現金及約當現金餘額	<u>\$ 1,092,583</u>	<u>\$ 1,786,930</u>

後附之附註係本合併財務報告之一部分。

董事長：簡明仁



經理人：簡明仁



會計主管：王繼賢





大眾全球投資控股股份有限公司及其子公司

合併財務報表附註

民國 102 年及 101 年 1 月 1 日至 12 月 31 日

(除另予註明者外，均以新台幣仟元為單位)

## 一、公司沿革及營業

大眾全球投資控股股份有限公司（以下簡稱本公司或大眾投控公司）係由大眾電腦股份有限公司（以下簡稱大眾電腦公司）以股份轉換方式於 93 年 8 月 30 日成立之投資控股公司。營業項目係對被投資事業之管理及投資經主管機關核准之事業，本公司股票自 93 年 8 月 30 日起正式於台灣證券交易所上市掛牌買賣。

本公司之功能性貨幣為新台幣。由於本公司係於台灣上市，為增加財務報告之比較性及一致性，本合併財務報告係以新台幣表達。

## 二、通過財務報告之日期及程序

本合併財務報告於 103 年 3 月 27 日經董事會通過後發布。

## 三、新發布及修訂準則及解釋之適用

### (一) 已發布但尚未生效之新／修正／修訂準則及解釋

本公司及其子公司（以下簡稱「合併公司」）未適用下列業經國際會計準則理事會（IASB）發布之國際財務報導準則（IFRS）、國際會計準則（IAS）、解釋（IFRIC）及解釋公告（SIC）。依據金融監督管理委員會（以下稱「金管會」）於 103 年 1 月 28 日宣布之「我國全面升級採用國際財務報導準則版本之推動架構」，上市上櫃公司及興櫃公司應自 104 年起由金管會認可之 2010 年版 IFRS、IAS、IFRIC 及 SIC（以下稱「IFRSs」）升級至 2013 年版 IFRSs（不含 IFRS 9「金融工具」）。截至本合併財務報告通過發布日止，金管會尚未認可下列歸屬於 2013 年版 IFRSs 之新／修正／修訂準則及解釋，且尚未發布非屬 2013 年版 IFRSs 之新／修正／修訂準則及解釋生效日。

	<u>IASB 發布之生效日(註1)</u>
<u>已納入 2013 年版 IFRSs 之新／修正準則及解釋</u>	
IFRSs 之修正「IFRSs 之改善—對 IAS 39 之修正 (2009 年)」	2009 年 1 月 1 日或 2010 年 1 月 1 日
IAS 39 之修正「嵌入式衍生工具」	於 2009 年 6 月 30 日以後 結束之年度期間生效
「IFRSs 之改善 (2010 年)」	2010 年 7 月 1 日或 2011 年 1 月 1 日
「2009 年-2011 年週期之 IFRSs 年度改善」	2013 年 1 月 1 日
IFRS 1 之修正「IFRS 7 之比較揭露對首次採用者之有限度豁免」	2010 年 7 月 1 日
IFRS 1 之修正「嚴重高度通貨膨脹及首次採用者固定日期之移除」	2011 年 7 月 1 日
IFRS 1 之修正「政府貸款」	2013 年 1 月 1 日
IFRS 7 之修正「揭露—金融資產及金融負債互抵」	2013 年 1 月 1 日
IFRS 7 之修正「揭露—金融資產之移轉」	2011 年 7 月 1 日
IFRS 10「合併財務報表」	2013 年 1 月 1 日
IFRS 11「聯合協議」	2013 年 1 月 1 日
IFRS 12「對其他個體權益之揭露」	2013 年 1 月 1 日
IFRS 10、IFRS 11 及 IFRS 12 之修正「合併財務報表、聯合協議及對其他個體權益之揭露：過渡規定指引」	2013 年 1 月 1 日
IFRS 10、IFRS 12 及 IAS 27 之修正「投資個體」	2014 年 1 月 1 日
IFRS 13「公允價值衡量」	2013 年 1 月 1 日
IAS 1 之修正「其他綜合損益項目之表達」	2012 年 7 月 1 日
IAS 12 之修正「遞延所得稅：標的資產之回收」	2012 年 1 月 1 日
IAS 19 之修訂「員工福利」	2013 年 1 月 1 日
IAS 27 之修訂「單獨財務報表」	2013 年 1 月 1 日
IAS 28 之修訂「投資關聯企業及合資」	2013 年 1 月 1 日
IAS 32 之修正「金融資產及金融負債互抵」	2014 年 1 月 1 日
IFRIC 20「露天礦場於生產階段之剝除成本」	2013 年 1 月 1 日
<u>未納入 2013 年版 IFRSs 之新／修正準則及解釋</u>	
「2010 年-2012 年週期之 IFRSs 年度改善」	2014 年 7 月 1 日 (註 2)
「2011 年-2013 年週期之 IFRSs 年度改善」	2014 年 7 月 1 日
IFRS 9「金融工具」	註 3
IFRS 9 及 IFRS 7 之修正「強制生效日及過渡揭露」	註 3
IFRS 14「管制遞延帳戶」	2016 年 1 月 1 日
IAS 19 之修正「確定福利計畫：員工提撥」	2014 年 7 月 1 日
IAS 36 之修正「非金融資產可回收金額之揭露」	2014 年 1 月 1 日
IAS 39 之修正「衍生工具之合約更替及避險會計之繼續」	2014 年 1 月 1 日
IFRIC 21「徵收款」	2014 年 1 月 1 日

註 1：除另註明外，上述新／修正／修訂準則或解釋係於各該日期以後開始之年度期間生效。

註 2：給與日於 2014 年 7 月 1 日以後之股份基礎給付交易開始適用 IFRS 2 之修正；收購日於 2014 年 7 月 1 日以後之企業合併開始適用 IFRS 3 之修正；IFRS 13 於修正時即生效。其餘修正係適用於 2014 年 7 月 1 日以後開始之年度期間。

註 3：IASB 將 IFRS 9 生效日暫定為 2018 年 1 月 1 日以後開始之年度期間。

(二) 已發布但尚未生效之新／修正／修訂準則及解釋造成之會計政策重大變動說明

除下列說明外，適用上述新／修正／修訂準則或解釋將不致造成合併公司會計政策之重大變動：

1. IFRS 9「金融工具」

金融資產之認列及衡量

就金融資產方面，所有原屬於 IAS 39「金融工具：認列與衡量」範圍內之金融資產後續衡量係以攤銷後成本衡量或以公允價值衡量。若合併公司係以收取合約現金流量為目的之經營模式而持有該金融資產，且其合約現金流量完全為支付本金及流通在外本金金額之利息，則該金融資產係以攤銷後成本衡量。未符合前述條件之其他金融資產係以公允價值衡量。惟合併公司得選擇於原始認列時，將非持有供交易之權益投資指定為透過其他綜合損益按公允價值衡量，除股利收益認列於損益外，其他相關利益及損失係認列於其他綜合損益。

2. IAS 19「員工福利」

該修訂準則規定確定福利義務變動及計畫資產公允價值變動係於發生時認列，因而排除過去得按「緩衝區法」處理之選擇，並加速前期服務成本之認列。該修訂規定所有精算損益將立即認列於其他綜合損益，俾使已認列之淨退休金資產或負債反映計畫短絀或剩餘之整體價值。此外，「淨利息」將取代適用

修訂準則前之利息成本及計畫資產之預期報酬，並以淨確定福利負債（資產）乘以折現率決定淨利息。

(三) 已發布但尚未生效之新／修正／修訂準則、解釋及證券發行人財務報告編製準則對合併公司財務報表影響之說明

截至本合併財務報告通過發布日止，合併公司仍持續評估上述準則及解釋對財務狀況與經營結果之影響，相關影響待評估完成時予以揭露。

四、重大會計政策之彙總說明

依據金管會於 98 年 5 月 14 日宣布之「我國企業採用國際會計準則推動架構」，上市上櫃公司及興櫃公司應自 102 年起依證券發行人財務報告編製準則暨經金管會認可之 IFRS、IAS、IFRIC 及 SIC（以下稱「IFRSs」）編製財務報告。

合併公司 102 年度合併財務報告係為首份 IFRSs 年度合併財務報告。合併公司轉換至 IFRSs 日為 101 年 1 月 1 日。轉換至 IFRSs 對合併公司合併財務報告之影響說明，係列於附註三七。

(一) 遵循聲明

本合併財務報告係依照證券發行人財務報告編製準則及經金管會認可之 IFRSs 編製。

(二) 編制基礎

除按公允價值衡量之金融工具外，本合併財務報告係依歷史成本基礎編製。歷史成本通常係依取得資產所支付對價之公允價值決定。

合併公司於轉換至 IFRSs 日之初始資產負債表係依據 IFRS 1「首次採用國際財務報導準則」之規定認列與衡量，除該準則所規定禁止追溯適用部分 IFRSs 之規定，以及對部分 IFRSs 之規定給予豁免選擇外（合併公司之豁免選擇參閱附註三七），合併公司係追溯適用 IFRSs 之規定。

(三) 資產與負債區分流動與非流動之標準

流動資產包括主要為交易目的而持有之資產、預期於資產負債表日後 12 個月內實現之資產及現金及約當現金（但不包括於資產負

債表日後逾 12 個月用以交換或清償負債而受有其他限制者)。流動負債包括主要為交易目的而持有之負債、預期於資產負債表日後 12 個月內到期清償之負債，以及不能無條件將清償期限遞延至資產負債表日後至少 12 個月之負債。

非屬上述流動資產或負債者，係分類為非流動資產或非流動負債。

#### (四) 合併基礎

##### 1. 合併報告編製原則

本合併財務報告係包含本公司及由本公司所控制個體（子公司）之財務報告。

合併綜合損益表已納入被收購或被處分子公司於當期自收購日起或至處分日止之營運損益。

子公司之財務報告已予調整，以使其會計政策與合併公司之會計政策一致。

於編製合併財務報告時，各個體間之交易、帳戶餘額、收益及費損已全數予以銷除。

##### 分攤綜合損益總額至非控制權益

子公司之綜合損益總額係歸屬至本公司業主及非控制權益，即使非控制權益因而成為虧損餘額。

##### 對子公司所有權權益變動

當合併公司對子公司所有權權益之變動未導致喪失控制者，係作為權益交易處理。合併公司及非控制權益之帳面金額已予調整，以反映其於子公司相對權益之變動。非控制權益之調整金額與所支付或收取對價之公允價值間之差額，係直接認列為權益且歸屬於本公司業主。

當合併公司喪失對子公司之控制時，處分損益係為下列兩者之差額：(1)所收取對價之公允價值與對前子公司之剩餘投資按喪失控制日之公允價值合計數，以及(2)前子公司之資產（含商譽）與負債及非控制權益按喪失控制日之帳面金額合計數。合併公司對於其他綜合損益中所認列與該子公司有關之所有金

額，其會計處理係與合併公司直接處分相關資產或負債所必須遵循之基礎相同。

對前子公司剩餘投資係按喪失控制日之公允價值作為原始認列備供出售金融資產之金額。

## 2. 列入合併財務報告之子公司

本合併財務報告編製主體如下：

投資公司名稱	子公司名稱	業務性質	所 持 股 權 百 分 比			說 明
			102年 12月31日	101年 12月31日	101年 1月1日	
大眾投控公司	大眾電腦公司	個人電腦、電腦主機系統、電腦電路板及筆記型電腦之產製與買賣	85%	85%	85%	
	眾晶科技股份有限公司 (眾晶公司)	電子零件、組件之製造	79%	79%	79%	(1)
	3CEMS Corp.	一般投資業務	31%	31%	31%	(6)
	Broad Corp.	一般投資業務	31%	-	-	(6)
大眾電腦公司	依泰科技股份有限公司	無線通信機械器材、電子零組件、電腦及其週邊設備及事務性機器設備之產製與買賣	73%	100%	100%	(10)
	FIC First International Holding B.V. ("FIC Holding")	一般投資業務	100%	100%	100%	
	High Standard Global Corporation	一般投資業務	100%	100%	100%	
	Zircon Global Corporation	一般投資業務	100%	100%	100%	
	Access Trend Limited	國際貿易業務	100%	-	-	(7)及(9)
	眾川塑膠股份有限公司	各類電子電器，事務機器外殼之製造，加工及買賣	100%	100%	100%	
	First International Computer (H.K.) Limited	個人電腦、筆記型電腦等之買賣	100%	100%	100%	
	Brilliant World Limited	一般投資業務	100%	100%	100%	(2)
	3CEMS Corp.	一般投資業務	19%	19%	19%	(6)
	Broad Corp.	一般投資業務	19%	-	-	(6)
眾晶公司	大眾電腦公司	個人電腦、電腦手機系統、電腦電路板及筆記型電腦之產製及買賣	15%	15%	15%	
	依泰科技股份有限公司	無線通信機械器材、電子零組件、電腦及其週邊設備及事務性機器設備之產製與買賣	12%	-	-	(10)
3CEMS Corp.	Broad Technology Inc.	一般投資業務、印刷電路板及電子零組件之買賣	-	100%	100%	(6)
	Broadteam Limited	一般投資業務、印刷電路板及電子零組件之買賣	-	100%	100%	(6)
	Danriver Inc.	一般投資業務、印刷電路板及電子零組件之組裝服務及買賣	-	100%	100%	(6)
	Prime Foundation Inc.	一般投資業務、印刷電路板及電子零組件之組裝服務及買賣	100%	100%	100%	
	Danriver System Inc.	一般投資業務	100%	100%	100%	

(接次頁)

(承前頁)

投資公司名稱	子 公 司 名 稱	業 務 性 質	所 持 股 權 百 分 比			說 明
			102年 12月31日	101年 12月31日	101年 1月1日	
	Perfect Union Global Ltd.	一般投資業務	100%	100%	100%	
Broad Corp.	Broad Technology Inc.	一般投資業務、印刷電路板及電子零組件之買賣	100%	-	-	(6)
	Broadteam Limited	一般投資業務、印刷電路板及電子零組件之買賣	100%	-	-	(6)
	Danriver Inc.	一般投資業務、印刷電路板及電子零組件之組裝服務及買賣	100%	-	-	(6)
Brilliant World Limited	ComServe Network Holding B.V.	一般投資業務	100%	100%	100%	(13)
	上海眾川塑膠有限公司	電子零組件、文具及玩具等之塑膠製造與銷售業務。	47%	47%	47%	
	Joytex Limited	一般投資業務	-	100%	100%	(12)
	Access Trend Limited	國際貿易業務	-	27%	27%	(7)
	上海穎眾信息科技有限公司	計算機軟硬體研究開發(音響製品除外)計算機系統設計、計算機系統技術諮詢。	100%	100%	100%	
	上海信眾商貿有限公司	電子零組件之生產及銷售。	-	100%	-	(5)及(8)
Zircon Global Corporation	澤康科技(吳江)有限公司	經營攜帶式數位自動資料處理機及新型電子元器件等之生產及銷售業務	100%	100%	100%	
High Standard Global Corporation	大眾電腦(蘇州)有限公司	經營個人電腦、印刷電路板及電腦機殼等之生產及銷售業務。	100%	100%	100%	
眾川塑膠股份有限公司	上海眾川塑膠有限公司	電子零組件、文具及玩具等之塑膠製造與銷售業務。	53%	53%	53%	
ComServe Network Holding B.V.	ComServe Network Netherlands B.V.	一般投資業務	100%	100%	100%	
	ComServe Network Germany GmbH	電腦及零件之買賣與售後服務	100%	100%	100%	
	ComServe Network - USA, Inc.	電子相關產品維修	100%	100%	100%	
FIC Holding	3CEMS EUROPE	電腦及零件之買賣與售後服務	100%	100%	100%	
	Access Trend Limited	國際貿易業務	-	73%	73%	(7)
Joytex Limited	上海信眾商貿有限公司	電子零組件之生產及銷售	-	-	100%	(5)
Danriver System Inc.	廣茂科技(廣州)有限公司	經營印刷電路板生產及銷售業務	100%	100%	100%	
Perfect Union Global Ltd.	才眾電腦(深圳)有限公司	經營桌上型個人電腦、主機板之生產及銷售業務	100%	100%	100%	
Broad Technology Inc.	廣大科技(廣州)有限公司	經營印刷電路板生產及銷售業務	100%	100%	100%	
	廣合科技(廣州)有限公司	經營印刷電路板生產及銷售業務	8%	8%	100%	(3)
	廣智實業有限公司	一般投資業務	100%	100%	100%	
	廣振科技(廣州)有限公司	經營印刷電路板生產及銷售業務	100%	100%	100%	
Broadteam Limited	廣元科技(廣州)有限公司	經營印刷電路板生產及銷售業務	100%	100%	100%	
Danriver Inc.	廣川科技(廣州)有限公司	經營桌上型電腦等生產及銷售業務	100%	100%	100%	

(接次頁)

(承前頁)

投資公司名稱	子 公 司 名 稱	業 務 性 質	所 持 股 權 百 分 比			說 明
			102年 12月31日	101年 12月31日	101年 1月1日	
Prime Foundation Inc.	廣上科技(廣州)有限公司	經營主機板等生產及銷售業務	100%	100%	100%	
	廣州廣聯電子維修服務有限公司	從事電子產品之檢測及維修；保稅倉儲	-	100%	100%	(11)
	廣州展光貿易有限公司	生產發光二極體/太陽能光電產品	80%	80%	80%	
	東莞錦川電子有限公司	生產和銷售計算機主機、主機板、控制板及提供相關售後服務	100%	100%	-	(4)

### 說 明

- (1) 102年12月31日暨101年12月31日及1月1日，眾晶公司持有大眾投控公司已發行之普通股票均為1仟股。
- (2) 102年12月31日暨101年12月31日及1月1日，Brilliant World Limited 持有大眾投控公司已發行之普通股票均為337仟股。
- (3) Broad Technology Inc.於101年12月出售廣合科技(廣州)有限公司92.5%之股權，故自101年10月起不再納入本公司合併財務報表編制個體。
- (4) Prime Foundation Inc. 101年度成立東莞錦川電子有限公司，其資本額為700,000美元，Prime Foundation Inc.持股比例100%。
- (5) Joytex Limited 101年度出售上海信眾商貿有限公司100%股權予Brilliant World Limited，金額為1,000美元。
- (6) Broad Corp.於101年12月成立，因合併公司組織架構重整，3CEMS Corp.於102年1月將原100%持有Broad Technology Inc、Broadteam Limited及Danriver Inc.之股權轉由Broad Corp.持有。
- (7) Brilliat World Limited及FIC Holding於102年5月分別出售Access Trend Limited 27%及73%之股權予大眾電腦公司，金額分別為1美元及1歐元。

- (8) Brilliant World Limited 於 102 年 9 月出售上海信眾商貿有限公司 100% 之股權予 Supreme Image Limited，金額為 100 美元。
- (9) Access Trend Limited 於 102 年 9 月增資 8,000,000 美元，由大眾電腦公司全數認購。
- (10) 攸泰科技股份有限公司於 102 年 9 月辦理現金增資，由眾晶公司認購 2,901 仟股，大眾投控公司未參與認股，致持股比例分別為 12% 及 73%。截至 102 年 12 月 31 日止，攸泰科技股份有限公司實收資本額為新台幣 245,000 仟元。
- (11) 廣州廣聯電子維修服務有限公司於 102 年 12 月辦理清算完成。
- (12) Joytex 於 102 年 12 月辦理清算完成。
- (13) Brilliant World Limited 於 102 年 12 月經董事會決議出售子公司 ComServe Network Holding B.V. 80.5% 之股權，並與 WE-FORCE B.V. 簽訂股權買賣合約，惟至 102 年 12 月 31 日止，尚未符合金融資產除列條件，故將該營運單位重分類為待出售處分群組，且已於合併資產負債表中單獨表達（詳附註十一）。

3. 未列入合併財報告之子公司：無。

#### (五) 外 幣

各個體財務報告時，以個體功能性貨幣以外之貨幣（外幣）交易者，依交易日匯率換算為功能性貨幣記錄。

外幣貨幣性項目於每一資產負債表日以收盤匯率換算。因交割貨幣性項目或換算貨幣性項目產生之兌換差額，於發生當期認列於損益。

以公允價值衡量之外幣非貨幣性項目係以決定公允價值當日之匯率換算，所產生之兌換差額列為當期損益，惟屬公允價值變動認列於其他綜合損益者，其產生之兌換差額列於其他綜合損益。

以歷史成本衡量之外幣非貨幣性項目係以交易日之匯率換算，不再重新換算。

於編製合併財務報告時，合併公司國外營運機構之資產及負債以每一資產負債表日匯率換算為新台幣。收益及費損項目係以當期平均匯率換算，所產生之兌換差額認列於其他綜合損益並分別歸屬予本公司業主及非控制權益。

在處分國外營運機構並構成對該國外營運機構喪失控制、聯合控制或重大影響時，所有與該國外營運機構相關可歸屬於本公司業主之權益將重分類為損益。

在部分處分包含於國外營運機構之子公司未構成對該子公司喪失控制時，係按比例將認列於其他綜合損益之累計兌換差額重新歸屬予該子公司之非控制權益，而不認列為損益。在其他任何部分處分國外營運機構之情況下，認列於其他綜合損益之累計兌換差額則按處分比例重分類至損益。

#### (六) 存 貨

存貨包括原料、物料、製成品及在製品。存貨係以成本與淨變現價值孰低衡量，比較成本與淨變現價值時除同類別存貨外係以個別項目為基礎。淨變現價值係指在正常情況下之估計售價減除至完工尚需投入之估計成本及完成出售所需之估計成本後之餘額。存貨成本之計算係採加權平均法。

#### (七) 投資關聯企業

關聯企業係指合併公司具有重大影響，但非屬子公司或合資權益之企業。

合併公司對投資關聯企業係採用權益法。權益法下，投資關聯企業原始依成本認列，取得日後帳面金額係隨合併公司所享有之關聯企業損益及其他綜合損益份額與利潤分配而增減。此外，針對合併公司可享有關聯企業權益之變動係按持股比例認列。

關聯企業發行新股時，合併公司若未按持股比例認購，致使持股比例發生變動，並因而使投資之股權淨值發生增減時，其增減數調整資本公積及採用權益法之投資。惟若未按持股比例認購或取得

致使對關聯企業之所有權權益減少者，於其他綜合損益中所認列與該關聯企業有關之金額按減少比例重分類，其會計處理之基礎係與關聯企業若直接處分相關資產或負債所必須遵循之基礎相同；前項調整如應借記資本公積，而採用權益法之投資所產生之資本公積餘額不足時，其差額借記保留盈餘。

當合併公司對關聯企業之損失份額等於或超過其在該關聯企業之權益（包括權益法下投資關聯企業之帳面金額及實質上屬於合併公司對該關聯企業淨投資組成部分之其他長期權益）時，即停止認列進一步之損失。合併公司僅於發生法定義務、推定義務或已代關聯企業支付款項之範圍內，認列額外損失及負債。

取得成本超過合併公司於取得日所享有關聯企業可辨認資產及負債淨公允價值份額之數額列為商譽，該商譽係包含於該投資之帳面金額且不得攤銷；合併公司於取得日所享有關聯企業可辨認資產及負債淨公允價值份額超過取得成本之數額列為當期收益。

合併公司於評估減損時，係將投資之整體帳面金額（含商譽）視為單一資產比較可回收金額與帳面金額，進行減損測試，所認列之減損損失亦屬於投資帳面金額之一部分。減損損失之任何迴轉，於該投資之可回收金額後續增加之範圍內予以認列。

合併公司於喪失重大影響之日以公允價值衡量其對原關聯企業之剩餘投資，剩餘投資之公允價值及任何處分價款與喪失重大影響當日之投資帳面金額之差額，列入當期損益。此外，於其他綜合損益中所認列與該關聯企業有關之所有金額，其會計處理之基礎係與關聯企業若直接處分相關資產或負債所必須遵循之基礎相同。

合併公司與關聯企業間之逆流、順流及側流交易所產生之損益，僅在與合併公司對關聯企業權益無關之範圍內，認列於合併財務報告。

#### (八) 不動產、廠房及設備

不動產、廠房及設備係以成本認列，後續以成本減除累計折舊及累計減損損失後之金額衡量。

自有土地不提列折舊。

不動產、廠房及設備係採直線基礎提列折舊，對於每一重大部分則單獨提列折舊。合併公司至少於每一年度結束日對估計耐用年限、殘值及折舊方法進行檢視。會計估計變動之影響以推延方式處理。

除列不動產、廠房及設備所產生之利益或損失金額，係淨處分價款與該資產帳面金額間之差額，並且認列於當期損益。

#### (九) 投資性不動產

投資性不動產係為賺取租金或資本增值或兩者兼具而持有之不動產。投資性不動產亦包括目前尚未決定未來用途所持有之土地。

投資性不動產原始以成本（包括交易成本）衡量，後續以成本減除累計折舊及累計減損損失後之金額衡量。合併公司採直線基礎提列折舊。

除列投資性不動產所產生之利益或損失金額，係淨處分價款與該資產帳面金額間之差額，並且認列於當期損益。

#### (十) 有形及無形資產（商譽除外）之減損

合併公司於每一資產負債表日評估是否有任何跡象顯示有形及無形資產（商譽除外）可能已減損。若有任一減損跡象存在，則估計該資產之可回收金額。倘無法估計個別資產之可回收金額，合併公司估計該資產所屬現金產生單位之可回收金額。若共用資產可依合理一致之基礎分攤至現金產生單位時，則分攤至個別現金產生單位，反之，則分攤至可依合理一致之基礎分攤之最小現金產生單位群組。

針對非確定耐用年限及尚未可供使用之無形資產，至少每年進行減損測試，或於有減損跡象時進行減損測試。

可回收金額為公允價值減出售成本與其使用價值之較高者。個別資產或現金產生單位之可回收金額若低於其帳面金額時，將該資產或現金產生單位之帳面金額調減至其可回收金額。

當減損損失於後續迴轉時，該資產或現金產生單位之帳面金額調增至修訂後之可回收金額，惟增加後之帳面金額以不超過該資產或現金產生單位若未於以前年度認列減損損失時所決定之帳面金額（減除攤銷或折舊）。減損損失之迴轉係認列於損益。

#### (十一) 待出售非流動資產

非流動資產帳面金額於預期主要係透過出售交易而非繼續使用回收時，分類為待出售。符合此分類之非流動資產必須於目前狀態下可供立即出售，且其出售必須為高度很有可能。當適當層級之管理階層承諾出售該資產之計畫，且此出售交易預期自分類日起 1 年內完成時，將符合出售為高度很有可能。

合併公司承諾之出售計畫涉及對子公司喪失控制時，若符合前述條件，則無論合併公司於出售後是否對前子公司保留非控制權益，係將該子公司之所有資產及負債全數分類為待出售。

分類為待出售之非流動資產係以帳面金額與公允價值減出售成本孰低者衡量，且對此類資產停止提列折舊。

#### (十二) 金融工具

金融資產與金融負債於合併公司成為該工具合約條款之一方時認列於合併資產負債表。

原始認列金融資產與金融負債時，若金融資產或金融負債非屬透過損益按公允價值衡量者，係按公允價值加計直接可歸屬於取得或發行金融資產或金融負債之交易成本衡量。直接可歸屬於取得或發行透過損益按公允價值衡量之金融資產或金融負債之交易成本，則立即認列為損益。

##### 金融資產

金融資產之慣例交易係採交易日會計認列及除列。

## 1. 衡量種類

合併公司所持有之金融資產種類為透過損益按公允價值衡量之金融資產、備供出售金融資產與放款及應收款。

### (1) 透過損益按公允價值衡量之金融資產

透過損益按公允價值衡量之金融資產包括持有供交易之金融資產。

透過損益按公允價值衡量之金融資產係按公允價值衡量，其再衡量產生之利益或損失（包含該金融資產所產生之任何股利或利息）係認列於損益。

### (2) 備供出售金融資產

備供出售金融資產係非衍生金融資產被指定為備供出售，或未被分類為放款及應收款、持有至到期日投資或透過損益按公允價值衡量之金融資產。

備供出售權益投資之股利於合併公司收款之權利確立時認列。

備供出售金融資產若屬無活絡市場公開報價且公允價值無法可靠衡量之權益工具投資，及與此種無報價權益工具連結且須以交付該等權益工具交割之衍生工具，後續係以成本減除減損損失後之金額衡量，並單獨列為「以成本衡量之金融資產」。該等金融資產於後續能可靠衡量公允價值時，係按公允價值再衡量，其帳面金額與公允價值間之差額認列於其他綜合損益，若有減損時，則認列於損益。

### (3) 放款及應收款

放款及應收款（包括應收帳款、現金及約當現金、其他應收款與其他應收款－關係人等）係採用有效利息法按攤銷後成本減除減損損失後之金額衡量，惟短期應收帳款之利息認列不具重大性之情況除外。

約當現金包括自取得日起 3 個月內、高度流動性、可隨時轉換成定額現金且價值變動風險甚小之定期存款，係用於滿足短期現金承諾。

## 2. 金融資產之減損

除透過損益按公允價值衡量之金融資產外，合併公司係於每一資產負債表日評估其他金融資產是否有減損客觀證據，當有客觀證據顯示，因金融資產原始認列後發生之單一或多項事項，致使金融資產之估計未來現金流量受損失者，該金融資產即已發生減損。

按攤銷後成本列報之金融資產，如應收帳款及其他應收款，該資產經個別評估未有減損後，另再集體評估減損。應收款集體存在之客觀減損證據可能包含合併公司過去收款經驗、集體超過平均授信期間之延遲付款增加情況，以及與應收款拖欠有關之可觀察全國性或區域性經濟情勢變化。

按攤銷後成本列報之金融資產之減損損失金額係該資產帳面金額與估計未來現金流量按該金融資產原始有效利率折現之現值間之差額。

按攤銷後成本列報之金融資產於後續期間減損損失金額減少，且經客觀判斷該減少與認列減損後發生之事項有關，則先前認列之減損損失直接或藉由調整備抵帳戶予以迴轉認列於損益，惟該迴轉不得使金融資產帳面金額超過若未認列減損情況下於迴轉日應有之攤銷後成本。

以成本衡量之金融資產之減損損失金額係該資產帳面金額與估計未來現金流量按類似金融資產之現時市場報酬率折現之現值間之差額。此種減損損失於後續期間不得迴轉。

所有金融資產之減損損失係直接自金融資產之帳面金額中扣除，惟應收帳款及其他應收款係藉由備抵帳戶調降其帳面金額。當判斷應收帳款及其他應收款無法收回時，係沖銷備抵帳戶。原先已沖銷而後續收回之款項則貸記備抵帳戶。除因應收帳款及其他應收款無法收回而沖銷備抵帳戶外，備抵帳戶帳面金額之變動認列於損益。

### 3. 金融資產之除列

合併公司僅於對來自金融資產現金流量之合約權利失效，或已移轉金融資產且該資產所有權之幾乎所有風險及報酬已移轉予其他企業時，始將金融資產除列。

於一金融資產整體除列時，其帳面金額與所收取對價加計已認列於其他綜合損益之任何累計利益或損失之總和間之差額係認列於損益。

## 金融負債

### 1. 後續衡量

除下列情況外，所有金融負債係以有效利息法按攤銷後成本衡量：

#### 透過損益按公允價值衡量之金融負債

透過損益按公允價值衡量之金融負債包含持有供交易之金融負債。

透過損益按公允價值衡量之金融負債係按公允價值衡量，其再衡量產生之利益或損失（包含該金融負債所支付之任何股利或利息）係認列於損益。公允價值之決定方式請參閱附註三十。

### 2. 金融負債之除列

除列金融負債時，其帳面金額與所支付對價（包含任何所移轉之非現金資產或承擔之負債）間之差額認列為損益。

### 3. 衍生工具

合併公司簽訂之衍生工具包括外匯選擇權及遠期外匯合約，用以管理合併公司之匯率風險。

衍生工具於簽訂衍生工具合約時，原始以公允價值認列，後續於資產負債表日按公允價值再衡量，後續衡量產生之利益或損失直接列入損益。當衍生工具之公允價值為正值時，列為金融資產；公允價值為負值時，列為金融負債。

### (十三) 負債準備

認列為負債準備之金額係考量義務之風險及不確定性，而為資產負債表日清償義務所需支出之最佳估計。若負債準備係以清償該現時義務之估計現金流量衡量，其帳面金額係為該等現金流量之現值（若貨幣之時間價值影響重大）。

退貨及折讓之負債準備係按過去實際發生折讓之經驗，衡量資產負債表日應收帳款折讓可能性，予以評估認列。

### (十四) 收入認列

收入係按已收或應收對價之公允價值衡量，並扣除估計之客戶退貨、折扣及其他類似之折讓。銷貨退回係依據以往經驗及其他攸關因素合理估計未來之退貨金額提列。

#### 1. 商品之銷售

銷售商品係於下列條件完全滿足時認列收入：

- (1) 合併公司已將商品所有權之重大風險及報酬移轉予買方；
- (2) 合併公司對於已經出售之商品既不持續參與管理，亦未維持有效控制；
- (3) 收入金額能可靠衡量；
- (4) 與交易有關之經濟效益很有可能流入合併公司；及
- (5) 與交易有關之已發生或將發生之成本能可靠衡量。

#### 2. 勞務之提供

勞務收入係於勞務提供時予以認列。

依合約提供勞務所產生之收入，係按合約完成程度予以認列。

#### 3. 股利收入及利息收入

投資所產生之股利收入係於股東收款之權利確立時認列，惟前提係與交易有關之經濟效益很有可能流入合併公司，且收入金額能可靠衡量。

金融資產之利息收入係於經濟效益很有可能流入合併公司，且收入金額能可靠衡量時認列。利息收入係依時間之經過按流通在外本金與所適用之有效利率採應計基礎認列。

## (十五) 租賃

當租賃條款係移轉附屬於資產所有權之幾乎所有風險與報酬予承租人，則將其分類為融資租賃。所有其他租賃則分類為營業租賃。

合併公司於營業租賃下之所支付或收取之費用，按直線法於租賃期間內認列為損益，並分別認列為「營業費用」及「租金收入」項目下。

## (十六) 退職後福利

屬確定提撥退休計畫之退休金，係於員工提供服務之期間，將應提撥之退休金數額認列為當期費用。

屬確定福利退休計畫之退休金，提供福利之成本係使用預計單位福利法進行精算評價。確定福利義務產生之所有精算損益於發生期間立即認列於其他綜合損益。前期服務成本於福利已既得之範圍內立即認列，非屬已既得之部分則於福利成為既得前之平均期間內，以直線基礎攤銷。

應計退休金負債係代表確定福利義務之現值、調整未認列前期服務成本，並減除計畫資產公允價值後之金額。任何依此方式計算所產生之資產，不得超過累積未認列前期服務成本，加上該計畫之可得退還資金及可減少未來提撥金之現值。

確定福利退休計畫發生縮減或清償時，認列縮減或清償之損益。

## (十七) 所得稅

所得稅費用係當期所得稅及遞延所得稅之總和。

### 1. 當期所得稅

依所得稅法規定計算之未分配盈餘加徵 10% 所得稅列為股東會決議年度之所得稅費用。

以前年度應付所得稅之調整，列入當期所得稅。

### 2. 遞延所得稅

遞延所得稅係依合併財務報表帳載資產及負債帳面金額與計算課稅所得之課稅基礎二者所產生之暫時性差異予以認列。遞延所得稅負債一般係就所有應課稅暫時性差異予以認列，而

遞延所得稅資產則於很有可能有課稅所得以供可減除暫時性差異等支出所產生之所得稅抵減使用時認列。

與投資子公司相關之應課稅暫時性差異皆認列遞延所得稅負債，惟合併公司若可控制暫時性差異迴轉之時點，且該暫時性差異很有可能於可預見之未來不會迴轉者除外。與此類投資及權益有關之可減除暫時性差異所產生之遞延所得稅資產，僅於其很有可能有足夠課稅所得用以實現暫時性差異之利益，且於可預見之未來預期將迴轉的範圍內，予以認列。

遞延所得稅資產之帳面金額於每一資產負債表日予以重新檢視，並針對已不再很有可能有足夠之課稅所得以供其回收所有或部分資產者，調減帳面金額。原未認列為遞延所得稅資產者，亦於每一資產負債表日予以重新檢視，並在未來很有可能產生課稅所得以供其回收所有或部分資產者，調增帳面金額。

遞延所得稅資產及負債係以預期負債清償或資產實現當期之稅率衡量，該稅率係以資產負債表日已立法或已實質性立法之稅率及稅法為基礎。遞延所得稅負債及資產之衡量係反映企業於資產負債表日預期回收或清償其資產及負債帳面金額之方式所產生之租稅後果。

### 3. 本期之當期及遞延所得稅

當期及遞延所得稅係認列於損益，惟與認列於其他綜合損益或直接計入權益之項目相關之當期及遞延所得稅係分別認列於其他綜合損益或直接計入權益。若當期所得稅或遞延所得稅係自企業合併所產生，其所得稅影響數納入企業合併之會計處理。

### (十八) 庫藏股票

合併公司買回已發行股票作為庫藏股票時，將所支付之成本借記庫藏股票，列為股東權益之減項。

庫藏股票之出售及註銷，分別按處分價格與帳面價值之差額，以及帳面價值與面值及股票發行溢價合計數之差額，借記或貸記「資本公積—庫藏股票之交易」；如有不足，列為保留盈餘之減項。

## 五、重大會計判斷及估計不確定性之主要來源

合併公司於採用會計政策時，對於不易自其他來源取得相關資訊者，管理階層必須基於歷史經驗及其他攸關之因素作出相關之判斷、估計及假設。實際結果可能與估計有所不同。

管理階層將持續檢視估計與基本假設。若估計之修正僅影響當期，則於修正當期認列；若會計估計之修正同時影響當期及未來期間，則於修正當期及未來期間認列。

### (一) 應收帳款之估計減損

當有客觀證據顯示減損跡象時，合併公司考量未來現金流量之估計。減損損失之金額係以該資產之帳面金額及估計未來現金流量（排除尚未發生之未來信用損失）按該金融資產之原始有效利率折現之現值間的差額衡量。若未來實際現金流量少於預期，可能會產生重大減損損失。

### (二) 有形資產及無形資產（商譽除外）減損評估

資產減損評估過程中，合併公司需依賴主觀判斷並依據資產使用模式及所屬產業特性，決定特定資產群組之獨立現金流量資產耐用年數及未來可能產生之收益與費損，任何由於經濟狀況之變遷或公司策略所帶來的估計改變均可能導致合併公司須額外認列減損損失或迴轉已認列之減損損失。

### (三) 存貨之減損

存貨淨變現價值係正常營業過程中之估計售價減除至完工尚需投入之估計成本及完成出售所需之估計成本後之餘額估計，該等估計係依目前市場狀況及類似產品之歷史銷售經驗評估，市場情況之改變可能重大影響該等估計結果。

合併公司評估財務報導期間結束日存貨因正常損耗、過時陳舊或無市場銷售價值之金額，並將存貨成本沖減至淨變現價值。此存貨評價主要係依未來特定期間內之產品需求為估計基礎，故可能產生重大變動。

(四) 遞延所得稅資產之可實現性

遞延所得稅資產之可實現性主要視未來能否有足夠之獲利或應課稅暫時性差異而定。若未來實際產生之獲利少於預期，可能會產生重大遞延所得稅資產之迴轉，該等迴轉係於發生期間認列為損益。

截至 102 年 12 月 31 日暨 101 年 12 月 31 日及 1 月 1 日止，合併公司認列之遞延所得稅資產分別為 42,753 仟元、39,022 仟元及 49,573 仟元。

(五) 確定福利計畫之認列

確定福利退休計畫應認列之退休金費用及應計退休金負債係使用預計單位福利法進行精算評價，其採用之精算假設包括折現率、員工離職率及長期平均調薪率之估計，若該等估計因市場與經濟情況之改變而有所變動，可能會重大影響應認列之費用與負債金額。

六、現金及約當現金

	102年12月31日	101年12月31日	101年1月1日
庫存現金	\$ 2,196	\$ 3,334	\$ 2,174
支存及活存	1,001,045	1,774,276	1,653,872
定期存款	9,846	9,320	14,396
	<u>\$ 1,013,087</u>	<u>\$ 1,786,930</u>	<u>\$ 1,670,442</u>

銀行存款於資產負債表日之市場利率區間如下：

	102年12月31日	101年12月31日	101年1月1日
定期存款	3.25%	3.10%	2.85%

七、透過損益按公允價值衡量之金融商品

	102年12月31日	101年12月31日	101年1月1日
<u>持有供交易之金融資產</u>			
衍生工具（未指定避險）			
— 外匯選擇權	\$ 9,279	\$ 1,549	\$ -
非衍生金融資產			
— 國內上市（櫃）股票	21,218	16,817	14,394
— 基金受益憑證	-	-	25,078
	<u>\$ 30,497</u>	<u>\$ 18,366</u>	<u>\$ 39,472</u>

(接次頁)

(承前頁)

	102年12月31日	101年12月31日	101年1月1日
持有供交易之金融負債			
衍生工具(未指定避險)			
—外匯選擇權	\$ -	\$ -	\$ 19,048
—遠期外匯合約	-	-	13,973
	<u>\$ -</u>	<u>\$ -</u>	<u>\$ 33,021</u>

合併公司於資產負債表日尚未到期之衍生性工具明細如下：

(一) 遠期外匯買賣合約

102年12月31日：無。

101年12月31日：無。

101年1月1日			
幣別	到期日	合約金額(仟元)	
買入遠期外匯	歐元兌美元	101.03.06	EUR4,300/USD6,020

合併公司101年1月1日從事遠期外匯交易之目的，主要係為規避外幣資產及負債因匯率波動產生之風險。合併公司持有之遠期外匯合約因不符合有效避險條件，故不適用避險會計。

(二) 外匯選擇權

102年12月31日			
	幣別	合約期間	合約金額(仟元)
外匯選擇權(A)	人民幣兌美元	102.10.07~104.10.07	詳下說明
外匯選擇權(B)	人民幣兌美元	102.09.27~104.09.29	詳下說明
外匯選擇權(C)	人民幣兌美元	102.09.27~104.09.29	詳下說明
外匯選擇權(D)	人民幣兌美元	102.08.27~104.08.27	詳下說明
外匯選擇權(E)	人民幣兌美元	102.10.07~104.10.07	詳下說明

101年12月31日			
	幣別	合約期間	合約金額(仟元)
外匯選擇權(F)	人民幣兌美元	100.05.25~102.05.23	詳下說明
外匯選擇權(G)	人民幣兌美元	100.05.25~102.05.23	詳下說明

101年1月1日			
	幣別	合約期間	合約金額(仟元)
外匯選擇權(F)	人民幣兌美元	100.05.25~102.05.23	詳下說明
外匯選擇權(G)	人民幣兌美元	100.05.25~102.05.23	詳下說明
外匯選擇權(H)	人民幣兌美元	99.11.04~101.11.04	詳下說明
外匯選擇權(I)	人民幣兌美元	100.09.28~102.09.28	詳下說明

合併公司共計承做九筆外匯選擇權，其交易條件如下：

#### 外匯選擇權(A)

約定自 102 年 10 月 7 日起，每個月為一期進行外匯交割，共計二十四期，合約期間為兩年。合約約定，第一期至第四期每期到期日時，若美元兌人民幣之到期日即期匯率大於 6.40，合併公司即以名日本金美元 150 萬元  $\times$  (到期日即期匯率 - 6.2480)  $\div$  到期日即期匯率，作為美元淨額交割計算並交付現金予交易銀行。若美元兌人民幣之到期日即期匯率小於 6.2480，合併公司即以名日本金美元 150 萬元  $\times$  (6.2480 - 到期日即期匯率)  $\div$  到期日即期匯率，作為美元淨額交割計算並向交易銀行收取現金。若美元兌人民幣之到期日即期匯率小於 6.40 且大於 6.2480，該期淨額交割金額為 0 元。第七期至第二十四期每期到期日時，若美元兌人民幣之到期日即期匯率大於 6.40，合併公司即以名日本金美元 300 萬元  $\times$  (到期日即期匯率 - 6.18)  $\div$  到期日即期匯率，作為美元淨額交割計算並交付現金予交易銀行。若美元兌人民幣之到期日即期匯率小於 6.22，合併公司即以名日本金美元 150 萬元  $\times$  (6.18 - 到期日即期匯率)  $\div$  到期日即期匯率，作為美元淨額交割計算並向交易銀行收取現金。若美元兌人民幣之到期日即期匯率小於 6.4 且大於 6.22，該期淨額交割金額為 0 元，當獲利相當於人民幣 750,000 元時，則整體合約自該日起即全部終止。

#### 外匯選擇權(B)

約定自 102 年 9 月 27 日起，每個月為一期進行外匯交割，共計二十四期，合約期間為兩年。合約約定，第一期至第六期每期到期日時，若美元兌人民幣之到期日即期匯率大於 6.4，合併公司即以名日本金美元 400 萬元  $\times$  (到期日即期匯率 - 6.235)  $\div$  到期日即期匯率，作為美元淨額交割計算並交付現金予交易銀行。若美元兌人民幣之到期日即期匯率小於 6.235，合併公司即以名日本金美元 200 萬元  $\times$  (6.235 - 到期日即期匯率)  $\div$  到期日即期匯率，作為美元淨額交割計算並向交易銀行收取現金。若美元兌人民幣之到期日即期匯率小

於 6.4 且大於 6.2350，該期淨額交割金額為 0 元。第七期至第二十四期每期到期日時，若美元兌人民幣之到期日即期匯率大於 6.4，合併公司即以名日本金美元 400 萬元  $\times$  (到期日即期匯率 - 6.15)  $\div$  到期日即期匯率，作為美元淨額交割計算並交付現金予交易銀行。若美元兌人民幣之到期日即期匯率小於 6.15，合併公司即以名日本金美元 200 萬元  $\times$  (6.15 - 到期日即期匯率)  $\div$  到期日即期匯率，作為美元淨額交割計算並向交易銀行收取現金。若美元兌人民幣之到期日即期匯率小於 6.40 且大於 6.15，該期淨額交割金額為 0 元，當獲利相當於人民幣 1,000,000 元時，則整體合約自該日起即全部終止。

#### 外匯選擇權(C)

約定自 102 年 9 月 27 日起，每個月為一期進行外匯交割，共計二十四期，合約期間為兩年。合約約定，第一期至第六期每期到期日時，若美元兌人民幣之到期日即期匯率大於 6.40，合併公司即以名日本金美元 120 萬元  $\times$  (到期日即期匯率 - 6.2350)  $\div$  到期日即期匯率，作為美元淨額交割計算並交付現金予交易銀行。若美元兌人民幣之到期日即期匯率小於 6.2350，合併公司即以名日本金美元 60 萬元  $\times$  (6.2350 - 到期日即期匯率)  $\div$  到期日即期匯率，作為美元淨額交割計算並向交易銀行收取現金。若美元兌人民幣之到期日即期匯率小於 6.40 且大於 6.2350，該期淨額交割金額為 0 元。第七期至第二十四期每期到期日時，若美元兌人民幣之到期日即期匯率大於 6.4，合併公司即以名日本金美元 120 萬元  $\times$  (到期日即期匯率 - 6.15)  $\div$  到期日即期匯率，作為美元淨額交割計算並交付現金予交易銀行。若美元兌人民幣之到期日即期匯率小於 6.15，合併公司即以名日本金美元 60 萬元  $\times$  (6.15 - 到期日即期匯率)  $\div$  到期日即期匯率，作為美元淨額交割計算並向交易銀行收取現金。若美元兌人民幣之到期日即期匯率小於 6.40 且大於 6.15，該期淨額交割金額為 0 元，當獲利相當於人民幣 300,000 元時，則整體合約自該日起即全部終止。

#### 外匯選擇權(D)

約定自 102 年 8 月 27 日起，每個月為一期進行外匯交割，共計二十四期，合約期間為兩年。合約約定，第一期至第四期每期到期日時，若美元兌人民幣之到期日即期匯率大於 6.35，合併公司即以名日本金美元 200 萬元  $\times$  (到期日即期匯率 - 6.25)  $\div$  到期日即期匯率，作為美元淨額交割計算並交付現金予交易銀行。若美元兌人民幣之到期日即期匯率小於 6.25，合併公司即以名日本金美元 100 萬元  $\times$  (6.25 - 到期日即期匯率)  $\div$  到期日即期匯率，作為美元淨額交割計算並向交易銀行收取現金。若美元兌人民幣之到期日即期匯率小於 6.25 且大於 6.35，該期淨額交割金額為 0 元。第五期至第二十四期每期到期日時，若美元兌人民幣之到期日即期匯率大於 6.35，合併公司即以名日本金美元 200 萬元  $\times$  (到期日即期匯率 - 6.18)  $\div$  到期日即期匯率，作為美元淨額交割計算並交付現金予交易銀行。若美元兌人民幣之到期日即期匯率小於 6.18，合併公司即以名日本金美元 100 萬元  $\times$  (6.18 - 到期日即期匯率)  $\div$  到期日即期匯率，作為美元淨額交割計算並向交易銀行收取現金。若美元兌人民幣之到期日即期匯率小於 6.35 且大於 6.18，該期淨額交割金額為 0 元，當獲利相當於人民幣 550,000 元時，則整體合約自該日起即全部終止。

#### 外匯選擇權(E)

約定自 102 年 10 月 7 日起，每個月為一期進行外匯交割，共計二十四期，合約期間為兩年。合約約定，第一期至第四期每期到期日時，若美元兌人民幣之到期日即期匯率大於 6.30，合併公司即以名日本金美元 200 萬元  $\times$  (到期日即期匯率 - 6.25)  $\div$  到期日即期匯率，作為美元淨額交割計算並交付現金予交易銀行。若美元兌人民幣之到期日即期匯率小於 6.25，合併公司即以名日本金美元 100 萬元  $\times$  (6.25 - 到期日即期匯率)  $\div$  到期日即期匯率，作為美元淨額交割計算並向交易銀行收取現金。若美元兌人民幣之到期日即期匯率小於 6.30 且大於 6.25，該期淨額交割金額為 0 元。第五期至第二十四期每期到期日時，若美元兌人民幣之到期日即期匯率大於 6.30，合併公司即以名日本金美元 200 萬元  $\times$  (到期日即期匯率 - 6.14)  $\div$

到期日即期匯率，作為美元淨額交割計算並交付現金予交易銀行。若美元兌人民幣之到期日即期匯率小於 6.14，合併公司即以名日本金美元 100 萬元  $\times (6.14 - \text{到期日即期匯率}) \div \text{到期日即期匯率}$ ，作為美元淨額交割計算並向交易銀行收取現金。若美元兌人民幣之到期日即期匯率小於 6.30 且大於 6.14，該期淨額交割金額為 0 元，當獲利相當於人民幣 650,000 元時，則整體合約自該日起即全部終止。

#### 外匯選擇權(F)

約定自 100 年 9 月 26 日起，每個月為一期進行外匯交割，共計二十一期，合約簽訂日為 100 年 5 月 25 日，故合約期間為兩年。合約約定，每期到期日時，若美元兌人民幣之到期日即期匯率大於 6.56，合併公司即以名日本金美元 200 萬  $\times (\text{到期日即期匯率} - 6.56) \div \text{到期日即期匯率}$  作為美元淨額交割計算並交付現金予交易銀行。若美元兌人民幣之到期日即期匯率小於或等於 6.56 且大於或等於 6.53，合併公司即以名日本金美元 100 萬  $\times (6.56 - \text{到期日即期匯率}) \div \text{到期日即期匯率}$  作為美元淨額交割計算並向交易銀行收取現金。若美元兌人民幣之到期日即期匯率小於 6.53，合併公司即向交易銀行固定收取現金 RMB30 仟元。

#### 外匯選擇權(G)

約定自 100 年 9 月 26 日起，每個月為一期進行外匯交割，共計二十一期，合約簽訂日為 100 年 5 月 25 日，故合約期間為兩年。合約約定，每期到期日時，若美元兌人民幣之到期日即期匯率大於 6.57，合併公司即以名日本金美元 200 萬  $\times (\text{到期日即期匯率} - 6.57) \div \text{到期日即期匯率}$  作為美元淨額交割計算並交付現金予交易銀行。若美元兌人民幣之到期日即期匯率小於或等於 6.57 且大於或等於 6.53，合併公司即以名日本金美元 100 萬  $\times (6.57 - \text{到期日即期匯率}) \div \text{到期日即期匯率}$  作為美元淨額交割計算並向交易銀行收取現金。若美元兌人民幣之到期日即期匯率小於 6.53，合併公司即向交易銀行固定收取現金 RMB40 仟元。

### 外匯選擇權(H)

約定自 99 年 11 月 4 日起，每個月為一期進行外匯交割，共計二十四期，合約期間為兩年。合約約定，每期到期日時，若美元兌人民幣之到期日即期匯率大於 6.80，合併公司即以名目本金美元 200 萬元  $\times$  (到期日即期匯率 - 6.80)  $\div$  到期日即期匯率作為美元淨額交割計算並交付現金予交易銀行。若美元兌人民幣之到期日即期匯率小於或等於 6.80 且大於或等於 6.59，合併公司即向交易銀行固定收取現金 USD7 仟元。若美元兌人民幣之到期日即期匯率小於 6.59，該期淨額交割金額為 0 元；若到期日美元兌人民幣匯率介於 6.80 至 6.59 達 12 次，則整體合約自該日起即全部終止。

### 外匯選擇權(I)

約定自 100 年 9 月 28 日起，每個月為一期進行外匯交割，共計二十四期，合約期間為兩年。合約約定，每期到期日時，若美元兌人民幣之到期日即期匯率大於 6.50，合併公司即以名目本金美元 200 萬元  $\times$  (到期日即期匯率 - 6.50)  $\div$  到期日即期匯率作為美元淨額交割計算並交付現金予交易銀行。若美元兌人民幣之到期日即期匯率小於或等於 6.50，合併公司即向交易銀行固定收取現金 USD10 仟元。若到期日美元兌人民幣匯率小於或等於 6.50 達 12 次，則整體合約自該日起即全部終止。

## 八、應收票據、應收帳款及其他應收款

	<u>102年12月31日</u>	<u>101年12月31日</u>	<u>101年1月1日</u>
<u>應收票據及帳款</u>			
應收票據—因營業而發生	\$ 2,876	\$ 2,811	\$ 12,178
應收帳款	2,926,120	3,332,530	4,517,602
應收帳款—關係人	13,371	33,648	27,345
減：備抵呆帳	( <u>127,617</u> )	( <u>121,769</u> )	( <u>135,563</u> )
	<u>\$ 2,814,750</u>	<u>\$ 3,247,220</u>	<u>\$ 4,421,562</u>
<u>其他應收款</u>			
應收處分投資款(附註二六)	\$ -	\$ 383,328	\$ -
應收保險理賠款	-	179,423	-
應收退稅款	18,415	91,944	68,567
其他	<u>102,121</u>	<u>91,975</u>	<u>119,686</u>
	<u>\$ 120,536</u>	<u>\$ 746,670</u>	<u>\$ 188,253</u>

(接次頁)

(承前頁)

	102年12月31日	101年12月31日	101年1月1日
其他應收款—關係人			
因營業而發生	\$ 138,758	\$ 138,795	\$ 155,812
其他	4,383	3,743	5,695
減：備抵呆帳	( <u>140,882</u> )	( <u>141,304</u> )	( <u>158,359</u> )
	<u>\$ 2,259</u>	<u>\$ 1,234</u>	<u>\$ 3,148</u>

(一) 應收帳款

合併公司對商品銷售之平均授信期間為 90~120 天，另並依個別案件進行評估收款期間。於決定應收帳款可回收性時，合併公司考量應收帳款自原始授信日至資產負債表日信用品質之任何改變。

在接受新客戶之前，合併公司係依據該客戶之過往信貸記錄調查評估該潛在客戶之信用品質並設定該客戶之信用額度。客戶之信用額度及評等每年定期檢視。備抵呆帳係參考帳齡分析、歷史經驗及分析客戶目前財務狀況，以估計無法回收之金額。

合併公司重要客戶於 102 年 12 月 31 日暨 101 年 12 月 31 日及 1 月 1 日之應收帳款餘額明細如下：(請參閱附註三六)

	102年12月31日	101年12月31日	101年1月1日
A 客戶	\$ 454,107	\$ 407,357	\$ 313,263
B 客戶	125,977	691,134	764,864
C 客戶	444,550	291,960	183,257
合計	<u>\$ 1,024,634</u>	<u>\$ 1,390,451</u>	<u>\$ 1,261,384</u>

已減損應收帳款(含其他應收款—因營業而產生)之帳齡

	102年12月31日	101年12月31日	101年1月1日
30 天以內	\$ 135,998	\$ 261,993	\$ 537,318
31 天至 90 天	40,395	17,594	126,790
91 天至 180 天	15,389	15,192	25,792
181 天至 365 天	3,960	33,455	6,500
超過 365 天	207,743	278,758	235,170
合計	<u>\$ 403,485</u>	<u>\$ 606,992</u>	<u>\$ 931,570</u>

合併公司並無於資產負債表日已逾期但未認列減損之應收款項。

以上係以逾期天數為基準進行之帳齡分析。

應收帳款之備抵呆帳變動資訊如下：

備抵呆帳變動表

	102年度	101年度
期初餘額	\$121,769	\$135,563
加(減): 本期提列(迴轉)		
呆帳費用	15,014	( 792)
減: 本期實際沖銷	( 12,369)	( 23,358)
加: 本期重分類	-	17,055
加(減): 外幣換算差額	3,203	( 6,699)
期末餘額	<u>\$127,617</u>	<u>\$121,769</u>

合併公司設定質押作為借款擔保之應收帳款金額，請參閱附註三二。

(二) 其他應收款

應收處分投資款係合併公司於 101 年 12 月與東莞市廣華實業投資有限公司（以下稱廣華實業）簽訂股權買賣合約，轉讓廣合科技（廣州）有限公司（以下稱廣合公司）92.5%之股權予廣華實業，轉讓基準日為 101 年 12 月 31 日，交易方式係由廣華實業償還廣合公司對合併公司之債務 USD15,000 仟元（新台幣 435,600 仟元）；另就合併公司對廣合公司超出 USD15,000 仟元以上之債權及廣合公司 92.5%之股權以 USD2 元轉讓予廣華實業，雙方並合意廣華實業在廣合公司增資 USD12,400 仟元，合併公司毋需另行出資即可保持對廣合公司 7.5%之股權，該交易於 101 年度產生處分損失 USD5,671 仟元（新台幣 167,963 仟元）。合併公司對廣合公司持股比例降為 7.5%，因而喪失控制力，故轉列以成本衡量之金融資產科目項下，該應收處分投資款業已全數收回。

應收保險理賠款係大眾投控公司間接控制之子公司廣上科技（廣州）有限公司於101年8月14日發生火災，致部分廠房、設備及存貨毀損，所產生之保險理賠款，該應收保險理賠款已於102年5月全數收回。

(三) 其他應收款－關係人

因營業而發生之其他應收款－關係人係依規定將顯著超過非關係人正常授信之應收關係企業款，轉列為其他應收款。

其他應收款－關係人之備抵呆帳變動資訊如下：

備抵呆帳變動表

	102年度	101年度
期初餘額	\$141,304	\$158,359
減：本期實際沖銷	( 422)	-
減：本期重分類	-	( 17,055)
期末餘額	<u>\$140,882</u>	<u>\$141,304</u>

九、存 貨

	102年12月31日	101年12月31日	101年1月1日
製成品	\$ 401,227	\$ 342,478	\$ 565,582
在製品	419,782	361,071	500,614
原物料	787,945	765,761	1,088,430
其他	959	380	40
	<u>\$ 1,609,913</u>	<u>\$ 1,469,690</u>	<u>\$ 2,154,666</u>

截至102年12月31日暨101年12月31日及1月1日止，備抵存貨跌價損失之金額分別為445,393仟元、261,041仟元及299,382仟元。

102及101年度與存貨相關之銷貨成本分別為11,175,671仟元及11,931,040仟元。

102及101年度之銷貨成本分別包括存貨跌價損失170,598仟元及存貨回升利益16,912仟元。

十、預付款項

	102年12月31日	101年12月31日	101年1月1日
留抵稅額	\$ 377,876	\$ 177,922	\$ 231,417
預付貨款	56,816	56,911	36,768
預付費用	69,601	85,091	125,150
預付租賃款	286,825	278,766	354,223
其他	1,862	195	11,036
	<u>\$ 792,980</u>	<u>\$ 598,885</u>	<u>\$ 758,594</u>
流動	\$ 506,155	\$ 320,119	\$ 404,371
非流動	286,825	278,766	354,223
	<u>\$ 792,980</u>	<u>\$ 598,885</u>	<u>\$ 758,594</u>

土地使用權係合併公司位於中國大陸之土地使用權證明，帳列非流動資產－長期預付租賃款科目項下。

十一、待出售非流動資產

合併公司於 102 年 12 月經董事會決議出售子公司 ComServe Network Holding B.V. 80.5%之股權，並與 WE-FORCE B.V. 簽訂股權買賣合約，惟至 102 年 12 月 31 日止尚未符合金融資產除列條件，故將該營運單位重分類為待出售處分群組，於合併資產負債表中單獨表達；另因合約出售價款超過相關淨資產之帳面金額，於該等單位重分類時，並無應認列之減損損失。

ComServe Network Holding B.V. 分類為待出售之資產及負債主要類別如下：

	金 額
流動資產	
現金及約當現金	\$ 79,496
應收帳款	40,057
其他應收帳款	3,663
存 貨	18,877
非流動資產	
不動產、廠房及設備	<u>80,042</u>
待出售非流動資產總額	<u>\$222,135</u>

(接次頁)

(承前頁)

	金	額
流動負債		
應付帳款	\$ 16,207	
其他應付款	<u>23,792</u>	
與待出售非流動資產直接相關負債	<u>\$ 39,999</u>	
與待出售非流動資產直接相關之權益	<u>\$ 23,588</u>	

## 十二、其他金融資產－流動

	102年12月31日	101年12月31日	101年1月1日
受限制資產－流動	<u>\$ 1,854,030</u>	<u>\$ 474,482</u>	<u>\$ 579,969</u>

受限制資產－流動主要係本公司提供銀行借款之擔保品，請參閱附註三二。

## 十三、以成本衡量之金融資產－非流動

	102年12月31日	101年12月31日	101年1月1日
國內未上市（櫃）股權投資	\$ 32,900	\$ 34,019	\$ 61,967
國外未上市（櫃）股權投資			
－特別股	19,834	19,720	29,771
國外未上市（櫃）股權投資			
－普通股	<u>21,130</u>	<u>82,567</u>	<u>24,971</u>
	<u>\$ 73,864</u>	<u>\$ 136,306</u>	<u>\$ 116,709</u>

合併公司所持有之上述未上市（櫃）股權投資，於資產負債表日係按成本減除減損損失衡量，因其公允價值合理估計數之區間重大且無法合理評估各種估計之機率，致合併公司管理階層認為其公允價值無法可靠衡量。

合併公司於101年度處分帳面金額27,455仟元之以成本衡量之金融資產，並認列處分損失78仟元。

合併公司部分以成本衡量之金融資產業已發生減損，102及101年度分別提列減損損失64,415仟元及12,285仟元。

十四、採用權益法之投資

	102年12月31日	101年12月31日	101年1月1日
投資關聯企業	<u>\$ 255,876</u>	<u>\$ 256,361</u>	<u>\$ 271,288</u>

(一) 投資關聯企業

	102年12月31日	101年12月31日	101年1月1日
上市(櫃)公司			
國眾電腦股份有限公司	\$ 62,430	\$ 59,655	\$ 58,358
非上市(櫃)公司			
新眾電腦股份有限公司	33,018	29,303	42,553
鎮宇通訊股份有限公司	18,954	23,068	27,181
大學創業投資股份有限公司	125,118	124,574	123,884
騰翔科技股份有限公司	-	-	-
眾茂科技股份有限公司	-	-	-
神乎科技股份有限公司	13,872	15,525	17,397
互聯電信股份有限公司	-	-	1,149
Venture Gain Developments Ltd.	-	-	-
FIC do Brasil Ltda.	-	-	-
大眾電信股份有限公司	-	-	-
坤眾科技股份有限公司	753	753	766
龍眾新媒體股份有限公司	-	-	-
榮美創意科技股份有限公司	1,731	3,483	-
	<u>\$ 255,876</u>	<u>\$ 256,361</u>	<u>\$ 271,288</u>

合併公司於資產負債表日對關聯企業之所有權權益及表決權百分比如下：

公 司 名 稱	102年12月31日	101年12月31日	101年1月1日
國眾電腦股份有限公司	7%	6%	6%
新眾電腦股份有限公司	43%	43%	43%
鎮宇通訊股份有限公司	43%	43%	43%
大學創業投資股份有限公司	50%	50%	50%
騰翔科技股份有限公司	-	-	-
眾茂科技股份有限公司	42%	42%	42%
神乎科技股份有限公司	22%	22%	22%
互聯電信股份有限公司	-	-	10%
Venture Gain Developments Ltd.	20%	20%	20%
FIC do Brasil Ltda.	45%	45%	45%
大眾電信股份有限公司	17%	17%	17%
坤眾科技股份有限公司	1%	1%	1%
龍眾新媒體股份有限公司	24%	24%	-
榮美創意科技股份有限公司	19%	19%	-

截至 102 年 12 月 31 日，合併公司持有國眾電腦股份有限公司之持股比率為 7%，雖未達 20% 以上，惟合併公司對國眾電腦股份有限公司具重大影響力，故仍採權益法評價。

合併公司 101 年 1 月新增投資對榮美創意科技股份有限公司之股份，金額計 5,700 仟元。

合併公司 101 年 4 月以對龍眾新媒體股份有限公司之應收帳款對其轉增資，金額為 2,800 仟元，持股比例為 24%。

採用權益法之上市（櫃）公司股權投資於資產負債表日依股票收盤價計算之市價資訊如下：

公 司 名 稱	102年12月31日	101年12月31日	101年1月1日
國眾電腦股份有限公司	<u>\$ 65,491</u>	<u>\$ 57,788</u>	<u>\$ 52,162</u>

有關合併公司之關聯企業彙整性財務資訊如下：

	102年12月31日	101年12月31日	101年1月1日
總資產	<u>\$ 2,227,833</u>	<u>\$ 2,389,864</u>	<u>\$ 2,329,545</u>
總負債	<u>\$ 754,596</u>	<u>\$ 796,714</u>	<u>\$ 758,407</u>

	102年度	101年度
本期營業收入	<u>\$ 1,972,928</u>	<u>\$ 2,094,266</u>
本期淨利	<u>\$ 72,127</u>	<u>\$ 71,623</u>
本期其他綜合損益	<u>(\$ 6,447)</u>	<u>(\$ 5,949)</u>

102 及 101 年度採用權益法之關聯企業之損益及其他綜合損益份額，係依據各關聯企業同期間經會計師查核之財務報告認列。

#### 十五、不動產、廠房及設備

每一類別之帳面金額	102年12月31日	101年12月31日	101年1月1日
自有土地	\$ 3,364	\$ 3,364	\$ 4,740
房屋及建築	1,264,193	1,201,162	1,573,425
機器設備	2,003,750	2,083,920	3,236,974
運輸設備	5,860	3,927	4,045
生財設備	85,208	93,857	97,745
其他設備	222,289	240,345	318,335
未完工程及待驗設備	<u>77,895</u>	<u>187,720</u>	<u>173,562</u>
	<u>\$ 3,662,559</u>	<u>\$ 3,814,295</u>	<u>\$ 5,408,826</u>

成本	102年度							未完工程及待驗設備	合計
	自有土地	房屋及建築	機器設備	運輸設備	生財設備	其他設備	待驗設備		
期初餘額	\$ 3,364	\$ 2,163,062	\$ 6,058,048	\$ 27,392	\$ 317,714	\$ 793,480	\$ 187,720	\$ 9,550,780	
增 添	-	29,941	169,373	4,644	25,164	25,287	95,075	349,484	
處 分	-	( 6,560 )	( 502,729 )	( 3,134 )	( 95,510 )	( 187,162 )	-	( 795,095 )	
重分類	-	204,817	44,761	( 48 )	7,531	( 9,983 )	( 213,461 )	33,617	
重分類至待出售	-	( 99,711 )	( 11,337 )	( 1,744 )	( 26,705 )	( 2,192 )	-	( 141,689 )	
外幣兌換差額之影響	-	119,264	383,138	1,029	12,410	34,493	8,561	558,895	
期末餘額	<u>3,364</u>	<u>2,410,813</u>	<u>6,141,254</u>	<u>28,139</u>	<u>240,604</u>	<u>653,923</u>	<u>77,895</u>	<u>9,555,992</u>	
累計折舊									
期初餘額	-	961,900	3,879,190	23,122	216,925	522,097	-	5,603,234	
折舊費用	-	126,057	345,622	989	27,402	29,297	-	529,367	
銷除一處分資產	-	-	( 371,309 )	( 2,505 )	( 76,770 )	( 144,539 )	-	( 595,123 )	
重分類	-	29,945	22,553	-	3,615	5,040	-	61,153	
重分類至待出售	-	( 27,002 )	( 9,381 )	( 122 )	( 23,379 )	( 1,763 )	-	( 61,647 )	
外幣兌換差額之影響	-	55,720	217,532	795	7,603	21,502	-	303,152	
期末餘額	-	<u>1,146,620</u>	<u>4,084,207</u>	<u>22,279</u>	<u>155,396</u>	<u>431,634</u>	-	<u>5,840,136</u>	
累計減損									
期初餘額	-	-	94,938	343	6,932	31,038	-	133,251	
減損損失	-	-	55,570	-	-	-	-	55,570	
銷除一處分資產	-	-	( 99,600 )	( 351 )	( 7,098 )	( 31,775 )	-	( 138,824 )	
外幣兌換差額之影響	-	-	2,389	8	166	737	-	3,300	
期末餘額	-	-	<u>53,297</u>	-	-	-	-	<u>53,297</u>	
期末淨額	<u>\$ 3,364</u>	<u>\$ 1,264,193</u>	<u>\$ 2,003,750</u>	<u>\$ 5,860</u>	<u>\$ 85,208</u>	<u>\$ 222,289</u>	<u>\$ 77,895</u>	<u>\$ 3,662,559</u>	

## 101年度

	自有土地	房屋及建築	機器設備	運輸設備	生財設備	其他設備	未完工程及待驗設備	合計
成本								
期初餘額	\$ 4,740	\$ 2,600,959	\$ 8,808,211	\$ 30,273	\$ 323,323	\$ 807,242	\$ 173,562	\$ 12,748,310
增添	660	24,552	98,246	1,215	26,700	8,878	107,209	267,460
處分	( 5,751 )	( 33,139 )	( 538,073 )	( 2,333 )	( 16,228 )	( 20,403 )	( 7,638 )	( 623,565 )
處分子公司資產	-	( 350,869 )	( 2,132,941 )	( 1,190 )	( 11,772 )	( 22,391 )	( 340 )	( 2,519,503 )
重分類	3,715	16,874	20,301	-	349	38,961	( 81,623 )	( 1,423 )
外幣兌換差額之影響	-	( 95,315 )	( 197,696 )	( 573 )	( 4,658 )	( 18,802 )	( 3,450 )	( 320,499 )
期末餘額	<u>3,364</u>	<u>2,163,062</u>	<u>6,058,048</u>	<u>27,392</u>	<u>317,714</u>	<u>793,480</u>	<u>187,720</u>	<u>9,550,780</u>
累計折舊								
期初餘額	-	1,015,474	5,419,411	25,701	225,578	446,547	-	7,132,711
折舊費用	-	146,094	619,660	975	27,035	36,688	-	830,452
銷除一處分資產	-	( 11,691 )	( 468,985 )	( 2,020 )	( 20,335 )	( 14,924 )	-	( 517,955 )
處分子公司資產	-	( 128,864 )	( 1,497,694 )	( 1,071 )	( 12,153 )	( 25,392 )	-	( 1,665,174 )
重分類	-	3,617	( 85,574 )	-	-	90,581	-	8,624
外幣兌換差額之影響	-	( 62,730 )	( 107,628 )	( 463 )	( 3,200 )	( 11,403 )	-	( 185,424 )
期末餘額	-	<u>961,900</u>	<u>3,879,190</u>	<u>23,122</u>	<u>216,925</u>	<u>522,097</u>	-	<u>5,603,234</u>
累計減損								
期初餘額	-	12,060	151,826	527	-	42,360	-	206,773
減損損失	-	-	34,592	-	6,932	-	-	41,524
銷除一處分資產	-	( 787 )	( 5,757 )	( 11 )	-	( 643 )	-	( 7,198 )
處分子公司	-	( 11,011 )	( 80,534 )	( 155 )	-	( 9,001 )	-	( 100,701 )
外幣兌換差額之影響	-	( 262 )	( 5,189 )	( 18 )	-	( 1,678 )	-	( 7,147 )
期末餘額	-	-	<u>94,938</u>	<u>343</u>	<u>6,932</u>	<u>31,038</u>	-	<u>133,251</u>
期末淨額	<u>\$ 3,364</u>	<u>\$ 1,201,162</u>	<u>\$ 2,083,920</u>	<u>\$ 3,927</u>	<u>\$ 93,857</u>	<u>\$ 240,345</u>	<u>\$ 187,720</u>	<u>\$ 3,814,295</u>

合併公司之不動產、廠房及設備係以直線基礎按下列耐用年數計提折舊：

房屋及建築	
廠房主建物	48至50年
空調系統	5至10年
污水處理系統	5至10年
機器設備	5至10年
運輸設備	5至10年
生財設備	2至10年
其他設備	1至10年

合併公司 102 及 101 年度皆無利息資本化情事。

合併公司設定質押作為借款擔保之不動產、廠房及設備金額，請

參閱附註三二。

## 十六、投資性不動產

	102年12月31日	101年12月31日	101年1月1日
土地	\$ 16,408	\$ 16,408	\$ 20,784
房屋及建築	<u>1,149,465</u>	<u>1,086,984</u>	<u>1,126,032</u>
	<u>\$ 1,165,873</u>	<u>\$ 1,103,392</u>	<u>\$ 1,146,816</u>

	102 年度			101 年度		
	土	地 房屋及建築	合 計	土	地 房屋及建築	合 計
成 本						
期初餘額	\$ 16,408	\$1,260,686	\$1,277,094	\$ 20,784	\$1,275,145	\$1,295,929
重分類	-	47,064	47,064	( 4,376)	20,386	16,010
外幣兌換差額之影響	-	67,914	67,914	-	( 34,845)	( 34,845)
期末餘額	<u>16,408</u>	<u>1,375,664</u>	<u>1,392,072</u>	<u>16,408</u>	<u>1,260,686</u>	<u>1,277,094</u>
累計折舊						
期初餘額	-	173,702	173,702	-	149,113	149,113
折舊費用	-	24,075	24,075	-	22,218	22,218
重分類	-	19,528	19,528	-	5,963	5,963
外幣兌換差額之影響	-	8,894	8,894	-	( 3,592)	( 3,592)
期末餘額	-	<u>226,199</u>	<u>226,199</u>	-	<u>173,702</u>	<u>173,702</u>
期末淨額	<u>\$ 16,408</u>	<u>\$1,149,465</u>	<u>\$1,165,873</u>	<u>\$ 16,408</u>	<u>\$1,086,984</u>	<u>\$1,103,392</u>

合併公司之投資不動產，依其性質以直線基礎按耐用年數 48~50 年計提折舊。

合併公司之投資性不動產於 102 年 12 月 31 日暨 101 年 12 月 31 日及 1 月 1 日之公允價值分別為 1,438,132 仟元、1,180,606 仟元及 1,153,534 仟元，其中 271,189 仟元、78,159 仟元及 0 元係由獨立評價公司進行評價，其餘未經獨立評價人員評價，僅由合併公司參考類似不動產交易價格之市場證據進行。

合併公司設定抵押作為借款擔保之投資性不動產金額，請參閱附註三二。

## 十七、借 款

### (一) 短期借款

	102年12月31日	101年12月31日	101年1月1日
擔保借款			
一 銀行借款(1、2)	<u>\$ 3,393,607</u>	<u>\$ 2,006,345</u>	<u>\$ 1,603,113</u>
無擔保借款			
一 信用借款(1)	327,855	-	-
一 購料借款(1)	-	11,416	24,418
	<u>327,855</u>	<u>11,416</u>	<u>24,418</u>
	<u>\$ 3,721,462</u>	<u>\$ 2,017,761</u>	<u>\$ 1,627,531</u>

1. 銀行借款之利率於 102 年 12 月 31 日暨 101 年 12 月 31 日及 1 月 1 日分別為 1.01%-5.17%、1.01%-5.31%及 1.78%-5.31%。

2. 上述擔保借款擔保品資訊，請參閱附註三二。

## (二) 長期借款

	102年12月31日	101年12月31日	101年1月1日
<b>擔保借款</b>			
一 銀行借款	\$ -	\$ 2,222,228	\$ 2,679,208
減：列為一年內到期部分	-	( 2,222,228)	( 121,100)
長期借款	<u>\$ -</u>	<u>\$ -</u>	<u>\$ 2,558,108</u>

### 合併公司之借款包括：

	借 款 內 容	102年12月31日	101年12月31日	101年1月1日
以大眾商銀為主辦銀行暨管理銀行共 四家銀行一八仟萬美元聯貸案	借款總額：USD60,475 (仟元) 借款期間：99.09.24~102.09.23 利率區間：- 還款辦法：自動撥日起，3年借款期間，到期一 次清償本金	\$ -	\$ 1,756,194	\$ 1,982,256
國家開發銀行	借款總額：RMB100,000 (仟元) 借款期間：98.12.29~103.12.28 利率區間：- 還款辦法：5年內每年還款 RMB20,000 仟元，到 期日 103.12.28 一次償還剩餘本金，惟合併公 司分別於 101 年 9 月及 100 年 12 月提前清償 RMB20,000 仟元及 RMB80,000 仟元。	-	-	95,975
澳門國際銀行	借款總額：USD4,000 (仟元) 借款期間：98.10.16~101.08.31 利率區間：- 還款辦法：每半年付息一次，到期一次清償本金	-	-	121,100
進出口銀行	借款總額：RMB100,000 (仟元) 借款期間：100.06.24~102.06.23 利率區間：- 還款辦法：到期一次清償本金	-	466,034	479,877
銀行借款總額		<u>\$ -</u>	<u>\$ 2,222,228</u>	<u>\$ 2,679,208</u>

上列以大眾商銀為主辦銀行暨管理銀行共四家銀行八仟萬美元聯貸長期借款合同限制條件如下：

3CEMS Corp.及 Broad Corp.於該合約存續期間債務全部清償之前，應維持下列之財務比率與限制規定，並以 3CEMS Corp.及 Broad Corp.經會計師查核、核閱之年度及半年度之合併財務報表之合計數為計算基準：

1. 流動比率：即流動資產除以流動負債之比率，應不得低於 100%。
2. 負債比率：即負債總額除以有形淨資產之比率，應不得高於 175%。
3. 有形淨資產：應不得低於美金 150,000 仟元。
4. 利息保障倍數：即稅前淨利加計折舊費用、各項攤提及利息費用後除以利息費用，應不得低於 300%。

合併公司為長期借款而提供抵質押擔保情形，請詳附註三二。

## 十八、應付票據及應付帳款

	102年12月31日	101年12月31日	101年1月1日
應付票據	\$ 2,892	\$ 3,008	\$ 5,901
應付帳款	2,690,568	2,046,361	3,201,952
應付帳款－關係人	24,817	38,527	166,619
	<u>\$ 2,718,277</u>	<u>\$ 2,087,896</u>	<u>\$ 3,374,472</u>

合併公司應付帳款之平均付款期間為 4 個月，合併公司訂有財務風險管理政策，以確保所有應付款於預先約定之信用期限內償還。

## 十九、其他負債

	102年12月31日	101年12月31日	101年1月1日
應付設備款	\$ 54,381	\$ 38,188	\$ 38,980
應付薪資及獎金	211,978	191,398	252,947
應付休假給付	1,023	8,288	11,107
應付利息	857	1,921	33,700
應付材料加工費	172,741	138,572	73,827
其他應付費用	380,961	444,198	754,261
關係企業融資款	1,651,980	1,560,258	1,576,880
預收貨款	7,960	39,053	132,399
暫收款	104,160	117,047	103,133
存入保證金	12,358	12,584	17,461
其他	204,831	241,168	279,377
	<u>\$ 2,803,230</u>	<u>\$ 2,792,675</u>	<u>\$ 3,274,072</u>
流 動			
其他應付款	<u>\$ 991,378</u>	<u>\$ 1,036,771</u>	<u>\$ 1,416,763</u>
其他應付款－關係人	<u>\$ 1,651,980</u>	<u>\$ 1,560,258</u>	<u>\$ 1,576,880</u>
預收款項	<u>\$ 7,960</u>	<u>\$ 39,053</u>	<u>\$ 132,399</u>
其他負債	<u>\$ 139,123</u>	<u>\$ 142,382</u>	<u>\$ 128,161</u>
非 流 動			
其他負債	<u>\$ 12,789</u>	<u>\$ 14,211</u>	<u>\$ 19,869</u>

其他應付款－關係企業融資款之詳細說明參閱附註三一。

## 二十、負債準備

	102年12月31日	101年12月31日	101年1月1日
員工福利	\$ 41,746	\$ 50,072	\$ 42,176
退貨及折讓	2,390	1,889	8,055
	<u>\$ 44,136</u>	<u>\$ 51,961</u>	<u>\$ 50,231</u>
流 動	\$ 2,390	\$ 1,889	\$ 8,055
非 流 動	<u>41,746</u>	<u>50,072</u>	<u>42,176</u>
	<u>\$ 44,136</u>	<u>\$ 51,961</u>	<u>\$ 50,231</u>

- (一) 員工福利負債準備係合併公司中適用我國「勞動基準法」退休金制度所產生之員工退休金估列，相關說明請參閱附註二一。
- (二) 退貨及折讓之負債準備係依歷史經驗、管理階層之判斷及其他已知原因估計可能發生之產品退回及折讓，並於相關產品出售當年度認列為營業收入之減項，其變動明細如下：

	102年度	101年度
期初餘額	\$ 1,889	\$ 8,055
本期認列(迴轉)負債準備	450	( 5,972)
外幣兌換差額之影響	<u>51</u>	<u>( 194)</u>
期末餘額	<u>\$ 2,390</u>	<u>\$ 1,889</u>

## 二一、退職後福利計畫

### (一) 確定提撥計畫

合併公司所適用「勞工退休金條例」之退休金制度，係屬政府管理之確定提撥退休計畫，依員工每月薪資6%提撥退休金至勞工保險局之個人專戶。

合併公司於國外地區之子公司之員工，均屬當地政府營運之退休福利計畫成員。該子公司須提撥薪資成本之特定比例至退休福利計畫，以提供該計畫資金。合併公司對於此政府營運之退休福利計畫之義務僅為提撥特定金額。

### (二) 確定給付計畫

合併公司所適用我國「勞動基準法」之退休金制度，係屬確定福利退休計畫。員工退休金之支付，係根據服務年資及核准退休日前6個月平均工資計算。另按員工每月薪資總額2%提撥員工退休基金，交由勞工退休準備金監督委員會以該委員會名義存入台灣銀行之專戶。勞動部勞動基金運用局透過自行運用及委託經營方式，將計畫資產投資於國內(外)權益證券與債務證券及銀行存款等標的，惟依勞工退休基金收支保管及運用辦法規定，勞工退休基金之運用，其每年決算分配之最低收益不得低於當地銀行2年定期存款利率計算之收益。

合併公司之計畫資產及確定福利義務現值，係由合格精算師進行精算。精算評價於衡量日之主要假設列示如下：

	102年12月31日	101年12月31日	101年1月1日
折現率	1.25%~1.50%	1.25%~1.50%	1.50%~1.75%
計畫資產之預期報酬率	1.75%~1.88%	1.75%~1.88%	2.00%
薪資預期增加率	2.00%~3.00%	2.00%~3.00%	2.00%~3.00%

計畫資產之整體資產預期報酬率係根據歷史報酬趨勢以及精算師對於相關義務存續期間內，該資產所處市場之預測，並考量前述計畫資產之運用及最低收益之影響所作之估計。

有關確定福利計畫所認列之損益金額列示如下：

	102年度	101年度
當期服務成本	\$ 620	\$ 942
利息成本	2,398	3,090
計畫資產預期報酬	( 2,009)	( 2,824)
前期服務成本	3,878	3,878
縮減或清償損失	-	9,604
	<u>\$ 4,887</u>	<u>\$ 14,690</u>
依功能別彙總		
營業費用	<u>\$ 4,887</u>	<u>\$ 14,690</u>

於 102 及 101 年度，合併公司分別認列 8,650 仟元及 (9,215) 仟元精算（損）益於其他綜合損益。截至 102 年及 101 年 12 月 31 日止，精算（損）益認列於其他綜合損益之累積金額分別為 (565) 仟元及 (9,215) 仟元。

合併公司因確定福利計畫所產生之義務列入合併資產負債表之金額列示如下：

	102年12月31日	101年12月31日	101年1月1日
已提撥確定福利義務之			
現值	\$ 149,339	\$ 172,341	\$ 206,631
計畫資產之公允價值	( <u>97,984</u> )	( <u>108,781</u> )	( <u>144,474</u> )
提撥短絀	51,355	63,560	62,157
未認列前期服務成本	( <u>9,609</u> )	( <u>13,488</u> )	( <u>19,981</u> )
應計退休金負債	<u>\$ 41,746</u>	<u>\$ 50,072</u>	<u>\$ 42,176</u>

確定福利義務現值之變動列示如下：

	102年度	101年度
年初確定福利義務	\$172,341	\$206,631
當期服務成本	620	942
利息成本	2,398	3,090
精算(利益)損失	( 9,266)	7,636
縮減利益	-	( 13,769)
福利支付數	( 16,754)	( 32,189)
年底確定福利義務	<u>\$149,339</u>	<u>\$172,341</u>

計畫資產現值之變動列示如下：

	102年度	101年度
年初計畫資產公允價值	\$108,781	\$144,474
計畫資產預期報酬	2,009	2,824
精算利益(損失)	( 616)	( 1,580)
雇主提撥數	1,394	1,496
福利支付數	( 13,584)	( 38,433)
年底計畫資產公允價值	<u>\$ 97,984</u>	<u>\$108,781</u>

計畫資產之主要類別於資產負債表日公允價值之百分比係依勞動部勞動基金運用局網站公布之基金資產配置資訊為準：

	102年12月31日	101年12月31日	101年1月1日
權益工具	45%	37%	41%
現金	23%	25%	24%
債務工具	13%	21%	19%
固定收益	18%	16%	16%
其他	1%	1%	-
	<u>100%</u>	<u>100%</u>	<u>100%</u>

整體資產預期報酬率係根據歷史報酬趨勢以及精算師對於相關義務存續期間內，該資產所處市場之預測，並參考勞工退休基金監理會對勞工退休基金之運用情形，於考量最低收益不低於當地銀行2年定期存款利率之收益之影響所作之估計。

合併公司選擇以轉換 IFRSs 日起各個會計期間推延決定之金額，揭露經驗調整之歷史資訊：

	102年12月31日	101年12月31日	101年1月1日
確定福利義務現值	<u>(\$ 149,339)</u>	<u>(\$ 172,341)</u>	<u>(\$ 206,631)</u>
計畫資產公允價值	<u>\$ 97,984</u>	<u>\$ 108,781</u>	<u>\$ 144,474</u>
提撥短絀	<u>(\$ 51,355)</u>	<u>(\$ 63,560)</u>	<u>(\$ 62,157)</u>
計畫負債之經驗調整	<u>(\$ 1,128)</u>	<u>(\$ 2,116)</u>	<u>\$ -</u>
計畫資產之經驗調整	<u>\$ 616</u>	<u>(\$ 1,580)</u>	<u>\$ -</u>

合併公司預期於 102 及 101 年度以後一年內對確定福利計畫提撥分別為 1,325 仟元及 1,394 仟元。

## 二二、權益

	102年12月31日	101年12月31日	101年1月1日
股本－普通股	\$ 3,206,891	\$ 3,206,891	\$ 3,206,891
資本公積	75,099	488	1,005,605
待彌補虧損	( 1,298,660)	( 908,596)	( 1,280,012)
其他權益項目	81,049	( 95,368)	( 2,340)
庫藏股票	( 3,232)	( 3,232)	( 3,232)
非控制股權	<u>2,288,511</u>	<u>2,368,428</u>	<u>2,858,138</u>
	<u>\$ 4,349,658</u>	<u>\$ 4,568,611</u>	<u>\$ 5,785,050</u>

### (一) 股本－普通股

	102年12月31日	101年12月31日	101年1月1日
額定股數(仟股)	<u>2,500,000</u>	<u>2,500,000</u>	<u>2,500,000</u>
額定股本	<u>\$ 25,000,000</u>	<u>\$ 25,000,000</u>	<u>\$ 25,000,000</u>
已發行且已收足股款之 股數(仟股)	<u>320,689</u>	<u>320,689</u>	<u>320,689</u>
已發行股本	<u>\$ 3,206,891</u>	<u>\$ 3,206,891</u>	<u>\$ 3,206,891</u>

已發行之普通股每股面額為 10 元，每股享有一表決權及收取股利之權利。

## (二) 資本公積

	102年12月31日	101年12月31日	101年1月1日
發行溢價	\$ -	\$ -	\$ 1,005,117
庫藏股票交易	488	488	488
採用權益法認列關聯企業及合資股權淨值之變動數	209	-	-
取得或處分子公司股權價格與帳面價值之差額 (附註二六及二七)	74,402	-	-
	<u>\$ 75,099</u>	<u>\$ 488</u>	<u>\$ 1,005,605</u>

大眾投控公司於 101 年 6 月 18 日經股東常會決議，以資本公積一發行股票溢價 1,005,117 仟元彌補虧損，並予以調整減少累積虧損 1,005,117 仟元。

資本公積一庫藏股票交易係大眾投控公司於 99 年 9 月辦理減資，因子公司認列大眾投控公司減資損失係屬庫藏股交易，故予以調整資本公積一庫藏股票交易 488 仟元。

資本公積中屬超過票面金額發行股票之溢額（包括以超過面額發行普通股及庫藏股票交易）及受領贈與之部分得用以彌補虧損，亦得於公司無虧損時，用以發放現金股利或撥充股本，惟撥充股本時每年以實收股本之一定比率為限。

因採用權益法之投資產生之資本公積，不得作為任何用途。

## (三) 保留盈餘及股利政策

大眾投控公司年度決算如有盈餘時，除彌補年累積虧損及依法繳納一切稅捐外，應提列百分之十為法定盈餘公積，及依法令規定提列特別盈餘公積。如尚有餘額，按下列分配之：

1. 董事、監察人酬勞百分之一。其分配辦法由董事會訂定之。
2. 員工紅利百分之五。其分派辦法由董事會訂定之。如屬股票紅利，其分配之對象得包括公司法所規定符合一定條件之從屬公司員工。102 及 101 年度對於應付員工紅利之估列係依過去經驗以可能發放之金額為基礎，本公司因累積虧損經估計無須估列應付員工紅利。年度終了後，董事會決議之發放金額有重大變

動時，該變動調整原提列年度費用，至股東會決議日時，若金額仍有變動，則依會計估計變動處理，於股東會決議年度調整入帳，如股東會決議採股票發放員工紅利，股票紅利股數按決議分紅之金額除以股票公平價值決定，股票公平價值係指股東會決議日前一日之收盤價（考量除權除息之影響後）。本公司 101 及 100 年度盈虧撥補議案分別經董事會擬議及股東常會決議通過，均未發放員工紅利，與 101 及 100 年度年度財務報表認列之員工分紅並無差異。

3. 經扣除上列各分派項目後之餘額。得酌予保留一部分不予分派，再就剩餘數為普通股股利之分派。

大眾投控公司於分配 101 年度以前之盈餘時，必須依(89)台財證(一)字第 100116 號函及金管證一字第 0950000507 號函令等相關規定，就其他股東權益減項淨額（如國外營運機構財務報表換算之兌換差額、備供出售金融資產未實現損益、現金流量避險中屬有效避險部分之避險工具利益及損失等累計餘額）提列特別盈餘公積。嗣後股東權益減項金額如有減少，可就減少金額自特別盈餘公積轉回未分配盈餘。

自 102 年起，大眾投控依金管會於 101 年 4 月 6 日發布之金管證發字第 1010012865 號函令及「採用國際財務報導準則（IFRSs）後，提列特別盈餘公積之適用疑義問答」規定，於首次採用 IFRSs 時，應就帳列股東權益項下之未實現重估增值及累積換算調整數（利益），因選擇適用國際財務報導準則第 1 號豁免項目而轉入保留盈餘部分，分別提列相同數額之特別盈餘公積；但轉換日因首次採用 IFRSs 產生之保留盈餘增加數不足提列時，得僅就因轉換採用 IFRSs 產生之保留盈餘增加數予以提列。嗣後因使用、處分或重分類相關資產時，得就原提列特別盈餘公積之比例予以迴轉分派盈餘。首次採用 IFRSs 所應提列之特別盈餘公積得於以後年度用以彌補虧損；嗣後有盈餘年度且原提列特別盈餘公積之原因消除前，應就不足數額補足提列特別盈餘公積，始得分派盈餘。開始採用 IFRSs 編製財務報告後，於分派可分配盈餘時，應就當年度發生之帳列其他股東

權益減項淨額（如備供出售金融資產未實現損益），自當期損益與前期未分配盈餘提列相同數額之特別盈餘公積，屬前期累積之其他股東權益減項金額，則自前期未分配盈餘提列相同數額之特別盈餘公積不得分派；但公司已依前款規定提列特別盈餘公積者，應就已提列數與其他權益減項淨額之差額補提列特別盈餘公積。

大眾投控公司 101 及 100 年度盈虧撥補議案，分別於 102 年 6 月 19 日及 101 年 6 月 18 日經股東會決議通過，因大眾投控公司尚為累積虧損，故無盈餘可供分配。

本公司於 103 年 3 月 27 日董事會擬議 102 年度盈虧撥補議案，因大眾投控公司尚為累積虧損，故無盈餘可供分配。

有關董事會通過擬議及股東會決議盈餘分派情形，請至台灣證券交易所之「公開資訊觀測站」查詢。

#### (四) 首次採用 IFRSs 應提列之特別盈餘公積

因首次採用 IFRSs 時，合併公司仍為待彌補虧損，故未予提列特別盈餘公積。

#### (五) 其他權益項目

	102年12月31日	101年12月31日	101年1月1日
與待出售非流動資產直接相關之權益(附註十一)	\$ 23,588	\$ -	\$ -
國外營運機構財務報表換算之兌換差額	61,546	( 92,099)	-
備供出售金融資產未實現損失	( 4,085)	( 3,269)	( 2,340)
	<u>\$ 81,049</u>	<u>(\$ 95,368)</u>	<u>(\$ 2,340)</u>

##### 1. 國外營運機構財務報表換算之兌換差額

國外營運機構淨資產自其功能性貨幣換算為合併公司表達貨幣（即新台幣）所產生之相關兌換差額，係直接認列為其他綜合損益項下之國外營運機構財務報表換算之兌換差額。先前累計於國外營運機構財務報表換算之兌換差額，於處分國外營運機構時，重分類至損益。

## 2. 備供出售金融資產未實現損益

備供出售金融資產未實現損益係備供出售金融資產按公允價值衡量所產生之累計利益及損失，其認列於其他綜合損益，並減除當該等資產處分或減損而重分類至損益之金額。

### (六) 庫藏股票

截至 102 年及 101 年 12 月 31 日止，大眾投控公司之子公司持有大眾投控公司股票均為 338 仟股，依大眾投控公司綜合持股比例計算之帳面金額均為 3,232 仟元，其明細如下：

單位：仟股／仟元

	102年12月31日				
	被投資公司 持有大眾投控 公司股數	93年8月30日 市價	大眾投控 公司對被 投資公司 綜合持股%	轉列庫藏股 金額	102年12月31日 市價
Brilliant World Limited 眾晶科技股份有限公司	337	\$ 3,332	97	\$ 3,227	\$ 2,551
	<u>1</u>	<u>7</u>	79	<u>5</u>	<u>4</u>
	<u>338</u>	<u>\$ 3,339</u>		<u>\$ 3,232</u>	<u>\$ 2,555</u>
	101年12月31日				
	被投資公司 持有大眾投控 公司股數	93年8月30日 市價	大眾投控 公司對被 投資公司 綜合持股%	轉列庫藏股 金額	101年12月31日 市價
Brilliant World Limited 眾晶科技股份有限公司	337	\$ 3,332	97	\$ 3,227	\$ 3,128
	<u>1</u>	<u>7</u>	79	<u>5</u>	<u>5</u>
	<u>338</u>	<u>\$ 3,339</u>		<u>\$ 3,232</u>	<u>\$ 3,133</u>

Brilliant World Limited 及眾晶科技股份有限公司因集團持股調整而購入大眾投控公司之股票視為庫藏股票處理。

本公司持有之庫藏股票，依證券交易法規定不得質押，亦不得享有股利之分派及表決權等權利。子公司持有本公司股票視同庫藏股票處理，除不得參與本公司之現金增資及無表決權外，其餘與一般股東權利相同。

(七) 非控制權益

	102年度	101年度
期初餘額	\$ 2,368,428	\$ 2,858,138
本期淨損歸屬於非控制權益之份額	( 237,006)	( 402,506)
國外營運機構財務報表換算之兌換差額	152,972	( 87,204)
取得或處分子公司股權價格與帳面價值差額(附註二六及二七)	4,117	-
期末餘額	<u>\$ 2,288,511</u>	<u>\$ 2,368,428</u>

二三、繼續營業單位淨利

繼續營業單位淨利係包含以下項目：

(一) 利息收入

	102年度	101年度
銀行存款	<u>\$ 51,449</u>	<u>\$ 37,802</u>

(二) 其他利益及損失

	102年度	101年度
淨外幣兌換利益	\$ 28,708	\$ 4,084
其他	48,438	27,967
	<u>\$ 77,146</u>	<u>\$ 32,051</u>

(三) 財務成本

	102年度	101年度
銀行透支及銀行借款利息	\$ 98,337	\$131,412
向關係人借款利息	9,546	12,678
其他財務成本	75	74
	<u>\$107,958</u>	<u>\$144,164</u>

(四) 金融資產減損損失(迴轉利益)

	102年度	101年度
應收帳款—包含於營業費用(營業外收入及支出)	<u>\$ 15,014</u>	<u>(\$ 792)</u>
以成本衡量之金融資產—非流動(包含於營業外收入及支出)	<u>\$ 64,415</u>	<u>\$ 12,285</u>

(五) 折舊及攤銷

	102年度	101年度
不動產、廠房及設備	\$529,367	\$830,452
投資性不動產	24,075	22,218
長期預付租賃款－土地使用權	<u>7,512</u>	<u>8,189</u>
合計	<u>\$560,954</u>	<u>\$860,859</u>
折舊費用依功能別彙總		
營業成本	\$451,498	\$752,709
營業費用	<u>77,869</u>	<u>77,743</u>
	<u>\$529,367</u>	<u>\$830,452</u>
攤銷費用依功能別彙總		
營業成本	\$ 3,670	\$ 5,417
營業費用	<u>3,842</u>	<u>2,772</u>
	<u>\$ 7,512</u>	<u>\$ 8,189</u>

(六) 投資性不動產之直接營運費用

	102年度	101年度
產生租金收入之投資性不動產之直接營運費用	\$ 7,224	\$ 4,809
未產生租金收入之投資性不動產之直接營運費用	<u>16,851</u>	<u>17,409</u>
	<u>\$ 24,075</u>	<u>\$ 22,218</u>

(七) 員工福利費用

	102年度	101年度
退職後福利(附註二一)		
確定提撥計畫	\$ 8,997	\$ 10,846
確定福利計畫	<u>4,887</u>	<u>14,690</u>
	13,884	25,536
其他員工福利	<u>189,132</u>	<u>258,567</u>
員工福利費用合計	<u>\$203,016</u>	<u>\$284,103</u>
依功能別彙總		
營業成本	\$ 83,683	\$115,079
營業費用	<u>119,333</u>	<u>169,024</u>
	<u>\$203,016</u>	<u>\$284,103</u>

(八) 非金融資產減損損失 (迴轉利益)

	102年度	101年度
存貨 (包含於營業成本)	<u>\$170,598</u>	(\$ 16,912)
不動產、廠房及設備 (包含於營業外收入及支出)	<u>55,570</u>	<u>41,524</u>
	<u>\$226,168</u>	<u>\$ 24,612</u>

二四、繼續營業單位所得稅

(一) 認列於損益之所得稅

所得稅費用之主要組成項目如下：

	102年度	101年度
當期所得稅		
當期產生者	\$ 25,147	\$ 29,961
以前年度之調整	<u>3,450</u>	<u>( 11,114)</u>
	<u>28,597</u>	<u>18,847</u>
遞延所得稅		
當期產生者	<u>( 3,731)</u>	<u>10,551</u>
認列於損益之所得稅費用	<u>\$ 24,866</u>	<u>\$ 29,398</u>

會計所得與所得稅費用之調節如下：

	102年度	101年度
繼續營業單位稅前損失	<u>(\$609,083)</u>	<u>(\$999,084)</u>
稅前淨利按法定稅率計算之		
所得稅利益 (17%)	(\$103,544)	(\$169,844)
稅上不可減除之費損	229	8,626
免稅所得	( 142)	( 13,675)
未認列暫時性差異	24,611	( 1,555)
當期產生未認列之虧損扣抵	44,453	102,096
合併個體適用不同稅率之影響數	55,809	114,864
以前年度之當期所得稅費用		
於本年度之調整	<u>3,450</u>	<u>( 11,114)</u>
認列於損益之所得稅費用	<u>\$ 24,866</u>	<u>\$ 29,398</u>

合併公司適用中華民國所得稅法之個體所適用之稅率為 17%；中國地區子公司所適用之稅率為 20%~25%；其他轄區所產生之稅額係依各相關轄區適用之稅率計算。

(二) 當期所得稅負債

	102年12月31日	101年12月31日	101年1月1日
當期所得稅負債			
應付所得稅	<u>\$ 17,614</u>	<u>\$ 5,616</u>	<u>\$ 87,523</u>

(三) 遞延所得稅資產與負債

合併公司將若干符合互抵條件之遞延所得稅資產及負債予以互抵。

遞延所得稅資產及負債之變動如下：

102 年度

	年 初 餘 額	認 列 於 損 益	年 底 餘 額
<u>遞 延 所 得 稅 資 產</u>			
暫時性差異			
備抵存貨跌價損失	\$ 38,956	\$ 4,027	\$ 42,983
兌換損(益)	<u>66</u>	<u>(296)</u>	<u>(230)</u>
	<u>\$ 39,022</u>	<u>\$ 3,731</u>	<u>\$ 42,753</u>

101 年度

	年 初 餘 額	認 列 於 損 益	年 底 餘 額
<u>遞 延 所 得 稅 資 產</u>			
暫時性差異			
備抵存貨跌價損失	\$ 49,157	(\$ 10,201)	\$ 38,956
兌換損失	<u>416</u>	<u>(350)</u>	<u>66</u>
	<u>\$ 49,573</u>	<u>(\$ 10,551)</u>	<u>\$ 39,022</u>

(四) 未於合併資產負債表中認列遞延所得稅資產之可減除暫時性差異、未使用虧損扣抵及未使用投資抵減金額

	102年12月31日	101年12月31日	101年1月1日
<u>虧損扣抵</u>			
101 年度到期	\$ -	\$ -	\$ 3,047
102 年度到期	-	467,556	560,531
103 年度到期	501,489	534,896	519,524
104 年度到期	165,829	140,127	240,020
105 年度到期	240,661	238,975	246,446
106 年度到期	735,663	736,626	787,661

(接次頁)

(承前頁)

	102年12月31日	101年12月31日	101年1月1日
107 年度到期	\$ 174,633	\$ 79,350	\$ 76,888
108 年度到期	158,064	158,064	155,781
109 年度到期	340,316	423,319	420,902
110 年度到期	89,849	319,555	342,776
111 年度到期	30,213	42,415	-
112 年度到期	599,261	-	-
	<u>\$ 3,035,978</u>	<u>\$ 3,140,883</u>	<u>\$ 3,353,576</u>
<u>投資抵減</u>			
研究發展支出	\$ -	\$ 59,504	\$ 153,911
人才培訓	-	8	90
	<u>\$ -</u>	<u>\$ 59,512</u>	<u>\$ 154,001</u>

未認列之投資抵減將於 102 年度到期。

(五) 未使用之虧損扣抵相關資訊

截至 102 年 12 月 31 日止，虧損扣抵相關資訊如下：

尚未扣抵餘額	最後扣抵年度
\$ 2,917,597	103
918,710	104
1,352,730	105
4,258,549	106
847,896	107
929,790	108
2,001,860	109
528,521	110
177,723	111
<u>3,525,064</u>	112
<u>\$17,458,440</u>	

(六) 兩稅合一相關資訊

截至 102 年 12 月 31 日暨 101 年 12 月 31 日及 1 月 1 日止，有關大眾投控公司股東可扣抵稅額帳戶之資訊內容如下：

	102年12月31日	101年12月31日	101年1月1日
87 年度以後待彌補虧損	<u>(\$ 1,298,660)</u>	<u>(\$ 908,596)</u>	<u>(\$ 1,280,012)</u>
股東可扣抵稅額帳戶餘額	<u>\$ 47,187</u>	<u>\$ 47,187</u>	<u>\$ 47,187</u>

大眾投控公司 102 年及 101 年 12 月 31 日皆為待彌補虧損，故無盈餘可供分配。

依台財稅字第 10204562810 號規定，首次採用 IFRSs 之當年度計算稅額扣抵比率時，其帳載累積未分配盈餘應包含因首次採用國際財務報導準則產生之保留盈餘淨增加數或淨減少數。

(七) 所得稅核定情形

大眾投控公司及眾晶公司之營利事業所得稅結算申報案，業經稅捐稽徵機關核定至 100 年度；大眾電腦公司之營利事業所得稅申報，除 98 年度外，100 年度以前業經稅捐稽徵機關核定。

二五、每股虧損

	單位：每股元	
	102年度	101年度
基本每股虧損	<u>(\$ 1.24)</u>	<u>(\$ 1.95)</u>

用以計算每股虧損之淨損及普通股加權平均股數如下：

本期淨損

	102年度	101年度
歸屬於本公司業主之淨損	<u>(\$ 396,943)</u>	<u>(\$ 625,976)</u>

股 數

	單位：仟股	
	102年度	101年度
用以計算基本每股盈餘之普通股加權平均股數	<u>320,351</u>	<u>320,351</u>

102 及 101 年度流通在外加權平均普通數已減除子公司持有大眾投控公司之股票均為 338 仟股。

## 二六、處分子公司

(一) 合併公司於 102 年度出售上海信眾商貿有限公司全部股份予 Supreme Image Limited，並對上海信眾商貿有限公司喪失控制。

### 1. 於喪失控制日，對喪失控制資產及負債之分析

	上海信眾商貿 有 限 公 司
流動資產	
現金及約當現金	\$ 242
應收帳款	2,347
其他應收帳款	4,469
存 貨	10,217
預付款項	7,644
其他流動資產	484
流動負債	
應付款項	( 52,553)
非流動負債	
其他流動負債	( 1,421)
處分之淨負債	( <u>\$ 28,571</u> )

### 2. 資本公積－取得或處分子公司股權價格與帳面價值差額

	上海信眾商貿 有 限 公 司
收取之對價	\$ 3
處分之淨負債	28,571
子公司之淨資產及相關避險 工具因喪失對子公司之控 制自權益重分類至損益之 累積兌換差額	( <u>497</u> )
資本公積－取得或處分子公 司股權價格與帳面價值差 額	<u>\$ 28,077</u>

### 3. 處分子公司之淨現金流出

	102 年度
以現金及約當現金收取之對 價	\$ 3
減：處分之現金及約當現金餘 額	( <u>242</u> )
	( <u>\$ 239</u> )

(二) 合併公司於 101 年 12 月出售廣合科技（廣州）有限公司 92.5% 之股權予東莞市廣華實業投資有限公司，並對廣合科技（廣州）有限公司喪失控制。

1. 於喪失控制日，對喪失控制資產及負債之分析

	廣合科技（廣州） 有 限 公 司
流動資產	
現    金	\$ 59,347
應收票據	7,285
應收帳款	2,118
其他應收款	21,991
存    貨	28,345
其他流動資產	51,056
非流動資產	
固定資產—淨額	854,329
土地使用權	34,743
其他資產—其他	5,688
流動負債	
應付帳款	( 73,267)
應付費用	( 45,369)
非流動負債	
其他流動負債	( 823,109)
處分子公司淨資產	<u>\$123,157</u>

2. 處分子公司之損失

	101 年度
收取之對價	\$435,600
處分之淨資產	( 123,157)
對該子公司提列之累積減損 迴轉數	100,701
對該子公司之債權消滅	( 845,824)
剩餘投資之公允價值（帳列以 成本法衡量之金融資產— 非流動）	64,516
因喪失對子公司之控制權益 重分類至損益之金額	( 9,332)
處分損失	<u>(\$377,496)</u>

### 3. 處分子公司之淨現金流出

	<u>101 年度</u>
處分子公司現金影響數	
處分子公司價款	\$435,600
處分子公司現金餘額	( 59,347)
應收處分投資款增加	<u>( 383,328)</u>
	<u>(\$ 7,075)</u>

### 二七、與非控制權益之權益交易

子公司攸泰科技股份有限公司於 102 年 9 月辦理現金增資，合併公司並未依持股比例認購，致持股比例由 100% 下降為 85%。

由於上述交易並未改變合併公司對該等子公司之控制，合併公司係視為權益交易處理。

	<u>攸 泰 科 技 股 份 有 限 公 司</u>
子公司淨資產帳面金額按相對 權益變動計算應自非控制權 益轉出之金額	\$ 74,755
給付之現金對價	<u>27,558</u>
權益交易差額	<u>\$ 47,197</u>
<u>權益交易差額調整科目</u>	
資本公積－取得或處分子公司 股權價格與帳面價值差額	<u>\$ 47,197</u>

### 二八、營業租賃協議

#### (一) 合併公司為承租人

營業租賃係大眾電腦公司承租內湖區辦公大樓，租賃期間為 4 年。於租賃期間終止時，合併公司對租賃標的並無優惠承購權。

截至 102 年 12 月 31 日暨 101 年 12 月 31 日及 1 月 1 日止，合併公司因營業租賃合約所支付之存出保證金分別為 8,050 仟元、8,752 仟元及 36,914 仟元。

不可取消營業租賃之未來最低租賃給付總額如下：

	<u>102年12月31日</u>	<u>101年12月31日</u>	<u>101年1月1日</u>
1 年 內	\$ 33,116	\$ 33,116	\$ 36,709
超過 1 年但不超過 5 年	<u>68,085</u>	<u>101,201</u>	<u>134,317</u>
	<u>\$ 101,201</u>	<u>\$ 134,317</u>	<u>\$ 171,026</u>

## (二) 合併公司為出租人

營業租賃係出租合併公司所擁有之投資性不動產。承租人於租賃期間結束時，對該不動產不具有優惠承購權。

不可取消營業租賃之未來最低租賃給付總額如下：

	102年12月31日	101年12月31日	101年1月1日
不超過1年	\$ 72,580	\$ 71,082	\$ 29,410
1~5年	1,012	17,540	5,219
	<u>\$ 73,592</u>	<u>\$ 88,622</u>	<u>\$ 34,629</u>

## 二九、資本風險管理

合併公司進行資本管理以確保集團內各企業能夠於繼續經營之前提下，藉由將債務及權益餘額最適化，以使股東報酬極大化。合併公司之整體策略於本報導期間並無變化。

合併公司資本結構係由歸屬於本公司業主之權益（即股本、資本公積、保留盈餘及其他權益項目）組成。

## 三十、金融工具

### (一) 公允價值之資訊

#### 1. 非按公允價值衡量之金融工具

合併公司管理階層認為非按公允價值衡量之金融資產及金融負債之帳面金額趨近其公允價值或其公允價值無法可靠衡量。

#### 2. 認列於合併資產負債表之公允價值衡量

合併公司以公允價值衡量之金融資產及金融負債，其衡量方式係基於公允價值可觀察之程度分為第一至三級。

(1) 第一級公允價值衡量係指以來自活絡市場相同資產或負債之公開報價（未經調整）。

(2) 第二級公允價值衡量係指除第一級之公開報價外，以屬於該資產或負債直接（亦即價格）或間接（亦即由價格推導而得）可觀察之輸入值推導公允價值。

(3) 第三級公允價值衡量係指評價技術係非以可觀察市場資料為基礎之資產或負債之輸入值（不可觀察之輸入值）推導公允價值。

102 年 12 月 31 日

	第 一 級	第 二 級	第 三 級	合 計
透過損益按公允價值衡量之金融資產—流動	\$ 21,218	\$ 9,279	\$ -	\$ 30,497

101 年 12 月 31 日

	第 一 級	第 二 級	第 三 級	合 計
透過損益按公允價值衡量之金融資產—流動	\$ 16,817	\$ 1,549	\$ -	\$ 18,366

101 年 1 月 1 日

	第 一 級	第 二 級	第 三 級	合 計
透過損益按公允價值衡量之金融資產—流動	\$ 39,472	\$ -	\$ -	\$ 39,472
透過損益按公允價值衡量之金融負債—流動	\$ -	\$ 33,021	\$ -	\$ 33,021

102 及 101 年度無第一級與第二級公允價值衡量間移轉之情形。

3. 衡量公允價值所採用之評價技術及假設

金融資產及金融負債之公允價值係依下列方式決定：

- (1) 具標準條款與條件並於活絡市場交易之金融工具公允價值係參照市場報價決定。
- (2) 衍生工具如有活絡市場公開報價時，則以此市場價格為公允價值。若無市場價格可供參考時，非選擇權衍生工具係採用衍生商品存續期間適用殖利率曲線以現金流量折現分析計算公允價值，選擇權衍生工具係採用選擇權定價模式計算公允價值。合併公司採用評價方法所使用之估計及假設，與市場參與者於金融商品訂價時用以作為估計及假設之資訊一致。遠期外匯合約之公允價值係以遠期匯率報價及由配合合約到期期間之報價利率推導之殖利率曲線衡量。

(3) 上述以外之其他金融工具之公允價值係依現金流量折現分析之一般公認定價模式決定。

(二) 金融工具之種類

	102年12月31日	101年12月31日	101年1月1日
<u>金融資產</u>			
透過損益按公允價值衡量			
持有供交易放款及應收款(註1)	\$ 30,497	\$ 18,366	\$ 39,472
備供出售金融資產(註2)	5,834,367	6,296,151	6,923,923
	73,864	136,306	116,709
<u>金融負債</u>			
透過損益按公允價值衡量			
持有供交易以攤銷後成本衡量(註3)	-	-	33,021
	9,095,455	8,937,498	10,692,315

註1：餘額係包含現金及約當現金、應收票據及帳款(含關係人款)、其他應收款(含關係人款)、其他金融資產—流動及存出保證金等以攤銷後成本衡量之放款及應收款。

註2：餘額係包含分類為備供出售之以成本衡量金融資產餘額。

註3：餘額係包含短期借款、應付票據及帳款(含關係人款)、其他應付款(含關係人款)、其他金融負債、長期借款(含一年內到期之長期借款)及存入保證金等以攤銷後成本衡量之金融負債。

(三) 財務風險管理目的與政策

合併公司之財務管理部門係為各業務單位提供服務，統籌協調進入國內與國際金融市場操作，藉由依照風險程度與廣度分析暴險之內部風險報告監督及管理合併公司營運有關之財務風險。該等風險包括市場風險、信用風險及流動性風險。

1. 市場風險

合併公司之營運活動使合併公司承擔之主要財務風險為外幣匯率變動風險以及利率變動風險。

(1) 匯率風險

合併公司因從事外幣計價之交易，因而使合併公司產生匯率變動暴險。

合併公司於資產負債表日非功能性貨幣計價之貨幣性資產與貨幣性負債帳面金額如下：

單位：新台幣仟元

	102年12月31日	101年12月31日	101年1月1日
<u>資 產</u>			
人 民 幣	\$ 2,122,246	\$ 2,717,533	\$ 1,695,719
日 圓	57	4,273	357
美 金	4,444,840	3,732,076	4,742,471
歐 元	126,153	86,526	155,171
港 幣	10,114	19,852	42,496
<u>負 債</u>			
人 民 幣	2,897,690	3,358,301	5,021,916
日 圓	368	14,573	16,921
美 金	4,436,477	2,289,891	3,410,985
歐 元	39,401	28,906	26,223
港 幣	-	2,263	43,621

合併公司於資產負債表日具匯率風險暴險之衍生工具帳面金額如下：

	102年12月31日	101年12月31日	101年1月1日
<u>資 產</u>			
人 民 幣	\$ 9,279	\$ 1,549	\$ -
<u>負 債</u>			
人 民 幣	-	-	19,048
歐 元	-	-	13,973

合併公司主要受到人民幣、日圓、美金、歐元及港幣匯率波動之影響。有關外幣匯率風險之敏感性分析，主要係針對財務報導期間結束日之外幣貨幣性項目計算。下表之正數係表示當新台幣相對於各相關外幣升值1%時，將使權益增加之金額；當新台幣相對於各相關外幣貶值1%時，其對權益將有類似但反向之影響，惟餘額將為負數。

102年度				
人民幣影響	日圓影響	美金影響	歐元影響	港幣影響
\$ 7,754	\$ 3	(\$ 84)	(\$ 868)	(\$ 101)

101年度				
人民幣影響	日圓影響	美金影響	歐元影響	港幣影響
\$ 6,408	\$ 103	(\$ 14,422)	(\$ 576)	(\$ 176)

## (2) 利率風險

利率風險係指由於市場利率之變動所造成金融工具公允價值變動之風險。合併公司之利率風險，主要係來自於固定及浮動利率收益投資與借款。

合併公司於資產負債表日受暴險之金融資產及金融負債帳面金額如下：

	102年12月31日	101年12月31日	101年1月1日
具公允價值利率風險			
金融資產	\$ 1,863,876	\$ 483,802	\$ 594,365
金融負債	1,651,980	1,560,258	1,576,880
具現金流量利率風險			
金融負債	3,721,462	4,239,989	4,306,739

利率變動之現金流量險係屬浮動利率之債務，故市場利率變動將使短期及長期借款之有效利率隨之變動，而使其未來現金流量產生波動、市場利率每上升1%，將使102年度增加合併公司現金流出37,215仟元。

## 2. 信用風險

信用風險係指交易對方拖欠合約義務而造成合併公司財務損失之風險。合併公司之信用風險，主要係來自於營運產生之應收款項。營運相關信用風險係分別管理。合併公司於資產負債表日會逐一複核應收款項之可回收金額以確保無法回收之應收款項已提列適當減損損失。據此，合併公司管理階層認為合併公司之信用風險已顯著減少。

另因流動資金及衍生金融工具之交易對方係國際信用評等機構給予高信用評等之銀行，故該信用風險係屬有限。

### 3. 流動性風險

合併公司之流動負債超過流動資產 1,113,643 仟元，惟合併公司目前尚有銀行未動支之借款額度足以支應履行所有合約義務；另合併公司亦已積極與聯貸銀行接洽重新簽訂長期借款合同，故未有無法籌措資金以履行合約義務之流動性風險。

#### 三一、關係人交易

大眾投控公司及子公司（係大眾投控公司之關係人）間之交易、帳戶餘額、收益及費損於合併時全數予以銷除，故未揭露於本附註。合併公司與其他關係人間之交易如下。

##### (一) 營業交易

	銷		貨 進	
	102年度	101年度	102年度	101年度
關聯企業	<u>\$ 7,055</u>	<u>\$ 3,551</u>	<u>\$ 16</u>	<u>\$ -</u>
其他關係企業－實質關係人	<u>\$ 45,545</u>	<u>\$ 35,582</u>	<u>\$ 41,564</u>	<u>\$ 69,775</u>
其他關係企業－該公司董事與本公司董事長係二親等以內親屬	<u>\$ 25,298</u>	<u>\$ 36,287</u>	<u>\$ 32,845</u>	<u>\$ 85,686</u>

合併公司對關係人之銷售價格，因合併公司商品規格多樣化，銷售予關係人之商品規格未必與銷售予非關係人之商品規格相同，故銷售價格無法比較。另對關係人之交易條件與非關係人雷同。

合併公司向關係人進貨之交易價格及交易條件與非關係人雷同。

資產負債表日之應收關係人款項餘額如下：

關 係 人 名 稱	102年12月31日		
	帳 列 應 收 關係企業款	應收帳款轉列 其他應收款	應 收 帳 款 合 計 數
其他關係企業－該公司董事與本公司 董事長係二親等以內親屬	\$ 5,679	\$ -	\$ 5,679
其他關係企業－實質關係人	7,340	-	7,340
關聯企業	<u>352</u>	<u>138,758</u>	<u>139,110</u>
	<u>\$ 13,371</u>	<u>\$ 138,758</u>	<u>\$ 152,129</u>

關 係 人 名 稱	101年12月31日		
	帳 列 應 收 關 係 企 業 款	應 收 帳 款 轉 列 其 他 應 收 款	應 收 帳 款 合 計 數
其他關係企業－該公司董事與本公司			
董事長係二親等以內親屬	\$ 18,316	\$ -	\$ 18,316
其他關係企業－實質關係人	13,394	37	13,431
關聯企業	<u>1,938</u>	<u>138,758</u>	<u>140,696</u>
	<u>\$ 33,648</u>	<u>\$ 138,795</u>	<u>\$ 172,443</u>

關 係 人 名 稱	101年1月1日		
	帳 列 應 收 關 係 企 業 款	應 收 帳 款 轉 列 其 他 應 收 款	應 收 帳 款 合 計 數
其他關係企業－該公司董事與本公司			
董事長係二親等以內親屬	\$ 17,459	\$ -	17,459
其他關係企業－實質關係人	9,886	839	10,725
關聯企業	<u>-</u>	<u>154,973</u>	<u>154,973</u>
	<u>\$ 27,345</u>	<u>\$ 155,812</u>	<u>\$ 183,157</u>

應收帳款－關係人轉列其他應收款－關係人之款項，係依財團法人會計研究發展基金會(93)基秘字第167號函規定，將應收關係企業款之帳齡顯著超過非關係人正常授信條件之交易款項予以重分類所致。

合併公司應收帳款－關係人轉列其他應收款－關係人之帳齡分布情形如下：

關 係 人 名 稱	102年12月31日			
	6~12 個月	1 ~ 2 年	2 年 以 上	合 計
關聯企業	\$ -	\$ -	\$ 138,758	\$ 138,758
其他關係企業－實質關係人	-	-	-	-
	<u>\$ -</u>	<u>\$ -</u>	<u>\$ 138,758</u>	<u>\$ 138,758</u>

關 係 人 名 稱	101年12月31日			
	6~12 個月	1 ~ 2 年	2 年 以 上	合 計
關聯企業	\$ -	\$ -	\$ 138,758	\$ 138,758
其他關係企業－實質關係人	37	-	-	37
	<u>\$ 37</u>	<u>\$ -</u>	<u>\$ 138,758</u>	<u>\$ 138,795</u>

關 係 人 名 稱	101年1月1日			
	6~12 個月	1 ~ 2 年	2 年 以 上	合 計
關聯企業	\$ -	\$ -	\$ 154,973	\$ 154,973
其他關係企業－實質關係人	-	-	839	839
	<u>\$ -</u>	<u>\$ -</u>	<u>\$ 155,812</u>	<u>\$ 155,812</u>

上列應收帳款轉列其他應收往來款金額係未減除其備抵呆帳之應收帳款總額。

資產負債表日之應付關係人款項餘額如下：

	102年12月31日	101年12月31日	101年1月1日
其他關係企業－實質關係人	\$ 11,188	\$ 8,049	\$ 41,284
其他關係企業－該公司董事與本公司董事長係二親等以內親屬	11,612	18,066	111,407
關聯企業	2,017	12,412	13,928
	<u>\$ 24,817</u>	<u>\$ 38,527</u>	<u>\$ 166,619</u>

## (二) 向關係人借款

### 其他應付款－關係人

	102年12月31日	101年12月31日	101年1月1日
其他關係企業－實質關係人	\$ 1,644,218	\$ 1,552,496	\$ 1,326,918
其他關係企業－該公司董事與本公司董事長係二親等以內親屬	-	-	242,200
其他關係企業－合併個體上海眾川塑膠有限公司之董事長	7,762	7,762	7,762
	<u>\$ 1,651,980</u>	<u>\$ 1,560,258</u>	<u>\$ 1,576,880</u>

合併公司向關係人借款之利率區間及利息支出如下：

貸 予 對 象	102年度		101年度	
	利率區間%	利息支出	利率區間%	利息支出
其他關係企業－實質關係人	0.50-4.70	<u>\$ 9,546</u>	0.50~3.00	<u>\$ 12,678</u>

## (三) 對主要管理階層之獎酬

102及101年度對董事及其他主要管理階層之薪酬總額如下：

	102年度	101年度
短期員工福利	<u>\$ 49,536</u>	<u>\$ 50,443</u>

董事及其他主要管理階層之薪酬係由薪酬委員會依照個人績效及市場趨勢決定。

#### (四) 其他關係人交易

##### 1. 其他營業收入

	<u>102年度</u>	<u>101年度</u>
關聯企業	\$ 4,432	\$ 4,610
其他關係企業－實質關係人	<u>5,484</u>	<u>106</u>
	<u>\$ 9,916</u>	<u>\$ 4,716</u>

係為顧問諮詢費之收入。

##### 2. 租金收入

	<u>102年度</u>	<u>101年度</u>
關聯企業	<u>\$ 12,818</u>	<u>\$ 12,044</u>

合併公司與上述各關係人之租金價格係依鄰近地區租金行情協商議定，另租金收取方式均為每月一期。

##### 3. 其他應收款

	<u>102年12月31日</u>	<u>101年12月31日</u>	<u>101年1月1日</u>
其他關係企業－實質關係人	\$ 59	\$ 3,743	\$ 5,695
關聯企業	3,854	-	-
其他關係企業－該公司董事與本公司董事長係二親等以內親屬	<u>470</u>	<u>-</u>	<u>-</u>
	<u>\$ 4,383</u>	<u>\$ 3,743</u>	<u>\$ 5,695</u>

上述對關係人之其他應收款，不含其他應收款－營業性質，該部分請分別參閱(一)之說明。

##### 4. 財產交易

合併公司於 101 年度出售大台北寬頻網路股份有限公司、願景創業投資股份有限公司及台網國際股份有限公司股份予大學創業投資股份有限公司，其帳面價值分別為 8,427 仟元、8,710 仟元及 10,318 仟元，售價分別為 8,401 仟元、8,685 仟元及 10,287 仟元，產生處分損失分別為 26 仟元、25 仟元及 31 仟元。

合併公司於 102 年度出售上海信眾商貿有限公司全部股份予 Supreme Image Limited，請參閱附註二六之說明及計算。

### 三二、質抵押之資產

合併公司下列資產業已提供予銀行作為綜合借款額度之擔保品：

	102年12月31日	101年12月31日	101年1月1日
應收帳款	\$ 702,941	\$ 1,950,223	\$ 2,546,572
受限制資產—流動	1,854,030	474,482	579,969
不動產、廠房及設備—土地、房屋及建築及機器設備	882,064	919,333	1,639,275
投資性不動產—土地、房屋及建築	138,550	64,858	45,094
長期預付租貸款—土地使用權	-	-	36,907
	<u>\$ 3,577,585</u>	<u>\$ 3,408,896</u>	<u>\$ 4,847,817</u>

### 三三、專利授權契約

合併公司係個人電腦之製造廠商，為提高產品品質及改進生產技術，向下列國外廠商購得使用權利並定期更新，其主要內容如下：

合 約 人	契 約 期 間	專 利 授 權 產 品	主 要 內 容
MICROSOFT	102.02.01~105.01.31 每3年續約一次	Windows 7 Office 專業版 Windows CAL Exchange CAL Moss CAL SCCM CAL	1. 針對用戶端授權包含 (1)Windows Desktop 升級 (2)Office 專業版 (3)Core CAL 2. 權利金支付方式為每 半年付款一次

### 三四、外幣金融資產及負債之匯率資訊

合併本公司具重大影響之外幣金融資產及負債資訊如下：

102年12月31日

金 融 資 產	外 幣 匯 率	帳 面 金 額
貨幣性項目		
美 金	\$ 149,131	29.8050 \$ 4,444,840
歐 元	3,070	41.0900 126,153

(接次頁)

(承前頁)

	外	幣	匯	率	帳	面	金	額
日 圓	\$	202		0.2839	\$	57		
港 幣		2,632		3.8430		10,114		
人 民 幣		431,108		4.9228		2,122,246		
<u>金 融 負 債</u>								
<u>貨幣性項目</u>								
美 金		148,850		29.8050		4,436,477		
歐 元		959		41.0900		39,401		
日 圓		1,297		0.2839		368		
港 幣		-		3.8430		-		
人 民 幣		588,630		4.9228		2,897,690		

101 年 12 月 31 日

	外	幣	匯	率	帳	面	金	額
<u>金 融 資 產</u>								
<u>貨幣性項目</u>								
美 金	\$	128,515		29.0400	\$	3,732,076		
歐 元		2,248		38.4900		86,526		
日 圓		12,702		0.3364		4,273		
港 幣		5,298		3.7470		19,852		
人 民 幣		583,110		4.6603		2,717,533		
<u>金 融 負 債</u>								
<u>貨幣性項目</u>								
美 金		78,853		29.0400		2,289,891		
歐 元		751		38.4900		28,906		
日 圓		43,320		0.3364		14,573		
港 幣		604		3.7470		2,263		
人 民 幣		720,619		4.6603		3,358,301		

101年1月1日

	外	幣	匯	率	帳	面	金	額
<u>金 融 資 產</u>								
<u>貨幣性項目</u>								
美 金	\$	156,646		30.2750	\$	4,742,471		
歐 元		3,960		39.1800		155,171		
日 圓		914		0.3906		357		
港 幣		10,905		3.8970		42,496		
人 民 幣		353,363		4.7988		1,695,719		
<u>金 融 負 債</u>								
<u>貨幣性項目</u>								
美 金		112,667		30.2750		3,410,985		
歐 元		669		39.1800		26,223		
日 圓		43,320		0.3906		16,921		
港 幣		11,193		3.8970		43,621		
人 民 幣		1,046,491		4.7988		5,021,916		
<u>非貨幣性項目</u>								
美 金		1,091		30.2750		33,021		

三五、附註揭露事項

(一) 重大交易事項及(二)轉投資事業相關資訊：

編 號	項 目	說 明
1	資金貸與他人。	附表一
2	為他人背書保證。	附表二
3	期末持有有價證券情形。(不包含投資子公司、關聯企業及合資控制部分)	附表三
4	累積買進或賣出同一有價證券之金額，達新台幣三億元或實收資本額 20% 以上者。	無
5	取得不動產金額達新台幣三億元或實收資本額 20% 以上。	無
6	處分不動產金額達新台幣三億元或實收資本額 20% 以上。	無
7	與關係人進、銷貨達新台幣一億元或實收資本額 20% 以上。	附表四
8	應收關係人款項達新台幣一億元或實收資本額 20% 以上。	附表五
9	從事衍生性商品資訊。	詳附註七及三十
10	其他：母子公司間及各子公司間之業務關係及重要交易往來情形及金額。	附表八
11	被投資公司資訊。	附表六

(三) 大陸投資資訊：

編號	項 目	說 明
1	大陸被投資公司名稱、主要營業項目、實收資本額、投資方式、資金匯出入情形、持股比例、本期損益及認列之投資損益、期末投資帳面金額、已匯回投資損益及赴大陸地區投資限額。	附表七
2	與大陸被投資公司直接或間接經由第三地區所發生下列之重大交易事項，及其價格、付款條件、未實現損益： (1)進貨金額及百分比與相關應付款項之期末餘額及百分比。 (2)銷貨金額及百分比與相關應收款項之期末餘額及百分比。 (3)財產交易金額及其所產生之損益數額。 (4)票據背書保證或提供擔保品之期末餘額及其目的。 (5)資金融通之最高餘額、期末餘額、利率區間及當期利息總額。 (6)其他對當期損益或財務狀況有重大影響之交易事項，如勞務之提供或收受等。	附表七

三六、部門資訊

(一) 合併公司經營國內外電腦產品之製造與買賣等業務，合併公司提供給主要營運決策者用以分配資源及評量部門績效之資訊，著重於不同國家相關法令差異性且需要不同行銷策略。合併公司之應報導部門如下：

大眾電腦公司

3CEMS Corp.及其子公司

Broad Corp.及其子公司

其他公司

部門收入、營運結果及部門資產

本公司繼續營業單位之收入、營運結果及部門資產依應報導部門分析如下：

	大眾電腦公司	3CEMS Corp.及其子公司	Broad Corp.及其子公司	其他公司	調整及沖銷	合 併
102年度						
來自母公司及合併子公司以外客戶之收入	\$ 102,792	\$ 6,617,547	\$ 5,098,805	\$ 999,532	\$ -	\$ 12,818,676
來自母公司及合併子公司之收入	118,578	397,303	126,257	135,089	( 777,227 )	-
收入合計	\$ 221,370	\$ 7,014,850	\$ 5,225,062	\$ 1,134,621	( \$ 777,227 )	\$ 12,818,676

(接次頁)

(承前頁)

	大眾電腦公司	3CEMS Corp. 及其子公司	Broad Corp. 及其子公司	其他公司	調整及沖銷	合併
部門損益	<u>(\$ 134,382)</u>	<u>\$ 87,293</u>	<u>(\$ 536,339)</u>	<u>(\$ 67,154)</u>	<u>\$ 21,046</u>	<u>(\$ 629,536)</u>
營業外收入及支出						<u>20,453</u>
繼續營業單位稅前淨損						<u>(\$ 609,083)</u>
<b>101 年度</b>						
來自母公司及合併子公司以外客戶之收入	\$ 129,184	\$ 5,778,808	\$ 7,006,469	\$ 812,149	\$ -	\$ 13,726,610
來自母公司及合併子公司之收入	<u>137,584</u>	<u>236,786</u>	<u>210,657</u>	<u>382,161</u>	<u>( 967,188)</u>	<u>-</u>
收入合計	<u>\$ 266,768</u>	<u>\$ 6,015,594</u>	<u>\$ 7,217,126</u>	<u>\$ 1,194,310</u>	<u>(\$ 967,188)</u>	<u>\$ 13,726,610</u>
部門損益	<u>(\$ 218,515)</u>	<u>\$ 159,706</u>	<u>(\$ 418,263)</u>	<u>(\$ 221,387)</u>	<u>\$ 20,270</u>	<u>(\$ 678,189)</u>
營業外收入及支出						<u>( 320,895)</u>
繼續營業單位稅前淨損						<u>(\$ 999,084)</u>

部門損益係指各部門所賺取之利潤，不包含營業外收入及支出與所得稅費用。此衡量金額係提供予主要營運決策者，用以分配資源予部門及評量其績效。

## (二) 部門總資產

部 門 資 產	102年12月31日	101年12月31日	101年1月1日
<b>繼續營業部門</b>			
大眾電腦公司	\$ 588,258	\$ 486,406	\$ 930,404
3CEMS Corp. 及其子公司	6,401,803	4,897,413	4,358,652
Broad Corp. 及其子公司	5,638,780	6,718,834	9,852,833
其他公司	2,703,978	3,026,974	3,600,613
調整及沖銷	<u>( 1,894,319)</u>	<u>( 1,639,240)</u>	<u>( 2,102,682)</u>
部門資產總額	13,438,500	13,490,387	16,639,820
採權益法之投資	<u>255,876</u>	<u>256,361</u>	<u>271,288</u>
合併資產總額	<u>\$13,694,376</u>	<u>\$13,746,748</u>	<u>\$16,911,108</u>

## (三) 產品別及勞務別之資訊

合併公司業務全部為電腦產品之製造與買賣業務，屬單一產業，並無產品別及勞務別資訊可資提供。

## (四) 地區別資訊

合併公司應報導部門係以地區別為基礎，因而無額外地區別資訊可資提供。

(五) 重要客戶資訊

102 及 101 年度重要客戶之營業收入如下：

	102年度	101年度
A 客戶	\$ 2,052,036	\$ 1,688,032
B 客戶	1,616,328	2,531,674
C 客戶	<u>1,388,347</u>	<u>1,119,317</u>
	<u>\$ 5,056,711</u>	<u>\$ 5,339,023</u>

三七、首次採用國際財務報導準則

(一) IFRSs 資訊之編製基礎

合併公司 102 年度合併財務報告係為首份 IFRSs 年度合併財務報告，其編製基礎除了遵循附註四說明之重大會計政策外，合併公司亦遵循 IFRS 1「首次採用國際財務報導準則」之規定。

(二) 轉換至 IFRSs 之影響

轉換至 IFRSs 後，對合併公司之合併資產負債表暨合併綜合損益表之影響如下：

1. 101 年 1 月 1 日合併資產負債表之調節

中華民國一般公認會計原則	轉換至 IFRSs 之影響	國際財務報導準則	明	
項 目 金 額	認列及衡量差異 表達差異 金 額	項 目 說 明		
<b>資 產</b>				
<b>流動資產</b>				
現金	\$ 1,670,442	\$ -	\$ 1,670,442	現金
公平價值變動列入損益	39,472	-	39,472	透過損益按公允價值衡
之金融資產—流動				量之金融資產—流動
應收票據淨額	12,178	-	12,178	應收票據淨額
應收帳款淨額	4,374,657	-	4,382,712	應收帳款淨額 (5)
應收關係企業款—淨額	26,672	-	26,672	應收關係企業款—淨額
其他應收款	188,253	-	188,253	其他應收款
其他應收款—關係人	3,148	-	3,148	其他應收款—關係人
存 貨	2,154,666	-	2,154,666	存 貨
受限制資產—流動	579,969	-	579,969	受限制資產—流動
其他流動資產	460,885	( 15,805 )	445,080	其他流動資產 (6)、(8)
流動資產合計	9,510,342	( 7,750 )	9,502,592	
<b>投 資</b>				
以成本衡量之金融資產	116,709	-	116,709	以成本衡量之金融資產
—非流動				—非流動
採權益法之長期股權投	271,288	-	271,288	採用權益法之投資
資				
投資合計	387,997	-	387,997	
固定資產	5,187,257	-	5,408,826	不動產、廠房及設備 (8)
<b>無形資產</b>				
遞延退休金成本	23,500	( 23,500 )	-	(3)
土地使用權	254,232	-	( 254,232 )	(7)
無形資產合計	277,732	( 23,500 )	( 254,232 )	
<b>其他資產</b>				
出租資產	267,950	( 24,880 )	243,070	投資性不動產 (7)
閒置資產	978,857	( 75,111 )	903,746	投資性不動產 (7)
存出保證金	60,549	-	60,549	存出保證金
未攤銷費用	255,337	( 255,337 )	-	(8)
遞延所得稅資產—非流	-	-	49,573	49,573 遞延所得稅資產—淨額 (6)
動				
其他資產—其他	532	-	354,223	354,223 長期預付費用 (7)
其他資產合計	1,563,225	-	48,468	1,611,693 其他非流動資產
資 產 總 計	\$ 16,926,553	( \$ 23,500 )	\$ 8,055	\$ 16,911,108

(接次頁)

(承前頁)

中華民國一般公認會計原則	轉換至 IFRSs 之影響	國際財務報導準則	認列及衡量差異	表達差異	金額	項	目	說	明
<b>負債及股東權益</b>									
<b>流動負債</b>									
短期借款	\$ 1,627,531	\$ -	\$ -	\$ -	\$ 1,627,531	短期借款			
公平價值變動列入損益之金融負債—流動	33,021	-	-	-	33,021	透過損益按公允價值衡量之金融負債—流動			
應付票據	5,901	-	-	-	5,901	應付票據			
應付帳款	3,201,952	-	-	-	3,201,952	應付帳款			
應付關係企業款	166,619	-	-	-	166,619	應付關係企業款			
應付所得稅	87,523	-	-	-	87,523	當期所得稅負債			
應付費用	1,135,251	11,107	-	-	1,146,358	應付費用		(1)	
應付關係企業融資款	1,576,880	-	-	-	1,576,880	應付關係企業融資款			
預收款項	132,399	-	-	-	132,399	預收款項			
一年內到期之長期負債	121,100	-	-	-	121,100	一年內到期之長期負債			
	-	-	8,055	-	8,055	負債準備		(5)	
其他流動負債	432,110	( 33,544 )	-	-	398,566	其他流動負債		(2)	
流動負債合計	8,520,287	( 22,437 )	8,055	8,505,905					
<b>長期負債</b>									
長期借款	2,558,108	-	-	-	2,558,108	長期借款			
<b>其他負債</b>									
應計退休金負債	17,700	24,476	-	-	42,176	員工福利負債		(3)、(4)	
其他負債	179,063	( 159,194 )	-	-	19,869	其他非流動負債		(2)	
其他負債合計	196,763	( 134,718 )	-	-	62,045				
負債合計	11,275,158	( 157,155 )	8,055	11,126,058					
<b>股東權益</b>									
普通股	3,206,891	-	-	-	3,206,891	普通股			
資本公積						資本公積			
股票發行溢價	1,005,117	-	-	-	1,005,117	股票發行溢價			
庫藏股票交易	488	-	-	-	488	庫藏股票交易			
長期股權投資	116,300	-	( 116,300 )	-	-	長期股權投資		(10)	
待彌補虧損	( 1,751,037 )	165,639	305,386	( 1,280,012 )		待彌補虧損		(1)、(2)、(4)、(9)、(10)	
<b>股東權益其他項目</b>									
累積換算調整數	189,086	-	( 189,086 )	-	-	國外營運機構財務報表換算之兌換差額		(9)	
金融商品未實現損失	( 2,340 )	-	-	( 2,340 )		金融商品未實現損失			
庫藏股票	( 3,232 )	-	-	( 3,232 )		庫藏股票			
母公司股東權益合計	2,761,273	165,639	-	2,926,912					
少數股權	2,890,122	( 31,984 )	-	2,858,138		非控制股權		(1)、(2)、(4)	
股東權益合計	5,651,395	133,655	-	5,785,050					
負債及股東權益總計	\$16,926,553	( \$ 23,500 )	\$ 8,055	\$16,911,108					

## 2. 101年12月31日合併資產負債表之調節

中華民國一般公認會計原則	轉換至 IFRSs 之影響	國際財務報導準則	認列及衡量差異	表達差異	金額	項	目	說	明
<b>資 產</b>									
<b>流動資產</b>									
現金	\$ 1,786,930	\$ -	\$ -	\$ -	\$ 1,786,930	現金			
公平價值變動列入損益之金融資產—流動	18,366	-	-	-	18,366	透過損益按公允價值衡量之金融資產—流動			
應收票據淨額	2,811	-	-	-	2,811	應收票據淨額			
應收帳款淨額	3,208,872	-	1,889	-	3,210,761	應收帳款淨額		(5)	
應收關係企業款—淨額	33,648	-	-	-	33,648	應收關係企業款—淨額			
其他應收款	746,670	-	-	-	746,670	其他應收款			
其他應收款—關係人	1,234	-	-	-	1,234	其他應收款—關係人			
存 貨	1,469,690	-	-	-	1,469,690	存 貨			
受限制資產—流動	474,482	-	-	-	474,482	受限制資產—流動			
其他流動資產	357,593	-	( 23,715 )	-	333,878	其他流動資產		(6)、(8)	
流動資產合計	8,100,296	-	( 21,826 )	8,078,470					
<b>投 資</b>									
以成本衡量之金融資產—非流動	136,306	-	-	-	136,306	以成本衡量之金融資產—非流動			
採權益法之長期股權投資	256,361	-	-	-	256,361	採權益法之投資			
投資合計	392,667	-	-	-	392,667				
固定資產	3,671,194	-	143,101	3,814,295		不動產、廠房及設備		(8)	
<b>無形資產</b>									
遞延退休金成本	21,364	( 21,364 )	-	-				(3)	
土地使用權	183,949	-	( 183,949 )	-				(7)	
無形資產合計	205,313	( 21,364 )	( 183,949 )	-					

(接次頁)

(承前頁)

中華民國一般公認會計原則	轉換至 IFRSs 之影響	國際財務報導準則						
項	目	金額	認列及衡量差異	表達差異	金額	項	目	說明
<b>其他資產</b>								
出租資產	\$ 205,418	\$ -	(\$ 12,247)	\$ 193,171	投資性不動產	(7)		
閒置資產	992,791	-	( 82,570)	910,221	投資性不動產	(7)		
存出保證金	39,615	-	-	39,615	存出保證金			
未攤銷費用	158,408	-	( 158,408)	-		(8)		
遞延所得稅資產-非流動	-	-	39,022	39,022	遞延所得稅資產-淨額	(6)		
	-	-	278,766	278,766	長期預付費用	(7)		
其他資產-其他	521	-	-	521	其他非流動資產			
其他資產合計	1,396,753	-	64,563	1,461,316				
資產總計	\$13,766,223	(\$ 21,364)	\$ 1,889	\$13,746,748				
<b>負債及股東權益</b>								
<b>流動負債</b>								
短期借款	\$ 2,017,761	\$ -	\$ -	\$ 2,017,761	短期借款			
應付票據	3,008	-	-	3,008	應付票據			
應付帳款	2,046,361	-	-	2,046,361	應付帳款			
應付關係企業款	38,527	-	-	38,527	應付關係企業款			
應付所得稅	5,616	-	-	5,616	當期所得稅負債			
應付費用	788,223	8,288	-	796,511	應付費用	(1)		
應付關係企業融資款	1,560,258	-	-	1,560,258	應付關係企業融資款			
預收款項	39,053	-	-	39,053	預收款項			
一年內到期之長期負債	2,222,228	-	-	2,222,228	一年內到期之長期負債			
	-	-	1,889	1,889	負債準備	(5)		
其他流動負債	411,533	( 28,891)	-	382,642	其他流動負債	(2)		
流動負債合計	9,132,568	( 20,603)	1,889	9,113,854				
<b>其他負債</b>								
應計退休金負債	29,941	20,131	-	50,072	員工福利負債	(3)、(4)		
其他負債	141,348	( 127,137)	-	14,211	其他非流動負債	(2)		
其他負債合計	171,289	( 107,006)	-	64,283				
負債合計	9,303,857	( 127,609)	1,889	9,178,137				
<b>股東權益</b>								
普通股	3,206,891	-	-	3,206,891	普通股			
資本公積	-	-	-	-	資本公積			
庫藏股票交易	488	-	-	488	庫藏股票交易			
長期股權投資	116,300	-	( 116,300)	-	長期股權投資	(10)		
待彌補虧損	( 1,245,042)	31,060	305,386	( 908,596)	待彌補虧損	(1)、(2)、(4)、(9)、(10)		
<b>股東權益其他項目</b>								
累積換算調整數	( 2,997)	99,984	( 189,086)	( 92,099)	國外營運機構財務報表換算之兌換差額	(9)		
金融商品未實現損失	( 3,269)	-	-	( 3,269)	金融商品未實現損失			
庫藏股票	( 3,232)	-	-	( 3,232)	庫藏股票			
母公司股東權益合計	2,069,139	131,044	-	2,200,183				
少數股權	2,393,227	( 24,799)	-	2,368,428	非控制股權	(1)、(2)、(4)		
股東權益合計	4,462,366	106,245	-	4,568,611				
負債及股東權益總計	\$13,766,223	(\$ 21,364)	\$ 1,889	\$13,746,748				

## 3. 101 年度合併綜合損益表之調節

中華民國一般公認會計原則	轉換至 IFRSs 之影響	國際財務報導準則						
項	目	金額	認列及衡量差異	表達差異	金額	項	目	說明
<b>營業收入</b>								
銷貨收入淨額	\$13,148,298	\$ -	\$ -	\$ 13,148,298	營業收入淨額			
服務收入及其他	578,312	-	-	578,312	服務收入及其他			
營業收入合計	13,726,610	-	-	13,726,610	營業收入合計			
營業成本	( 12,411,505)	14,473	-	( 12,397,032)	營業成本	(1)		
營業毛利	1,315,105	14,473	-	1,329,578	營業毛利			
營業費用	( 1,975,099)	( 32,668)	-	( 2,007,767)	營業費用	(1)、(2)、(4)		
營業損失	( 659,994)	( 18,195)	-	( 678,189)	營業損失			
<b>營業外收入及利益</b>								
利息收入	37,802	-	-	37,802	營業外收入及利益			
股利收入	2,422	-	-	2,422	股利收入			
處分固定資產利益	63,611	-	-	63,611	處分固定資產利益			
兌換利益	4,084	-	-	4,084	兌換利益			
租金收入	81,383	-	-	81,383	租金收入			
呆帳轉回利益	792	-	-	792	呆帳轉回利益			
金融資產評價利益	4,846	-	-	4,846	金融資產評價利益-淨額			
金融負債評價利益	33,884	-	-	33,884	金融負債評價利益			
其他	141,137	-	-	141,137	其他			
合計	369,961	-	-	369,961	合計			

(接次頁)

(承前頁)

中華民國一般公認會計原則	轉換至 IFRSs 之影響			國際財務報導準則	
項目	金額	認列及衡量差異	表達差異	金額	說明
營業外費用及損失					營業外費用及損失
利息支出	\$ 144,164	\$ -	\$ -	\$ 144,164	利息費用
權益法認列之投資損失	17,704	-	-	17,704	權益法認列之投資損失
處分投資損失	165,459	209,523	-	374,982	處分投資損失 (9)
減損損失	37,622	-	-	37,622	減損損失
其他	116,384	-	-	116,384	什項支出
合計	481,333	209,523	-	690,856	合計
稅前合併純損	( 771,366 )	( 227,718 )	-	( 999,084 )	稅前合併純損
所得稅費用	( 29,398 )	-	-	( 29,398 )	所得稅費用
合併總純損	( \$ 800,764 )	( \$ 227,718 )	\$ -	( 1,028,482 )	合併總純損
				( 176,941 )	國外營運機構財務報表 換算之兌換差額
				( 9,215 )	確定福利計畫精算損失
				( 929 )	備供出售金融資產未實現 損益
				( 187,085 )	當期其他綜合損益
				( \$ 1,215,567 )	當期綜合損益總額

#### 4. IFRS 1 之豁免選項

IFRS 1「首次採用國際財務報導準則」係說明當企業首次採用 IFRSs 作為編製合併財務報表之基礎時應遵循之程序。依據該準則，合併公司應建立 IFRSs 下之會計政策，且追溯適用該等會計政策以決定轉換至 IFRSs 日（101 年 1 月 1 日）之初始合併資產負債表，該準則對追溯適用之原則提供若干豁免選項。合併公司採用之主要豁免選項說明如下：

##### 企業合併

合併公司對於轉換至 IFRSs 日前發生之企業合併，選擇不予追溯適用 IFRS 3「企業合併」。因此，於合併初始資產負債表中，納入合併公司之相關資產、負債及非控制權益仍依 100 年 12 月 31 日按我國先前一般公認會計原則所認列之金額列示。

上述豁免亦適用於合併公司過去取得之投資關聯企業。

##### 員工福利

合併公司選擇將與員工福利計畫有關之所有累積精算損益於轉換至 IFRSs 日一次認列於待彌補虧損。

##### 累積換算調整數

合併公司選擇於轉換至 IFRSs 日將累積換算調整數重設為零，並於 100 年 12 月 31 日認列於待彌補虧損。因而，後續處分任何國外營運機構之損益予以排除轉換至 IFRSs 日之前所產生之累積換算調整數。

## 資本公積－長期股權投資

中華民國一般公認會計原則下，被投資公司增發新股而投資公司未按持股比例認購，致投資比例發生變動，而使投資公司所投資之股權淨值發生增減者，其增減數應調整「資本公積－長期股權投資」及「長期股權投資」。

轉換至 IFRSs 後，對關聯企業之所有權權益變動而未喪失重大影響者，係視為推定取得或處分關聯企業部分股權；對子公司之所有權權益變動而未喪失控制者，應視為權益交易。此外，依台灣證券交易所發布之「我國採用 IFRSs 問答集」，不符合 IFRSs 規定或未涉及公司法及經濟部相關函令之資本公積項目，應於轉換日進行相關調整。

合併公司依台灣證券交易所發布之「我國採用 IFRSs 問答集」規定，於實務上不可行之情形下，無須追溯調整會計處理，僅將資本公積－長期股權投資轉列待彌補虧損。

以上合併公司擬依選擇性豁免規定辦理之部分，可能因管理階層經其他考量及評估後而改變，故與實際結果可能有所差異。

### 5. 轉換至 IFRSs 之重大調節說明

合併公司現行會計政策與未來依 IFRSs 編製合併財務報表所採用之會計政策二者間可能存在之重大差異如下：

#### (1) 員工福利－短期可累積帶薪假

中華民國一般公認會計原則下，短期支薪假給付未有明文規定，通常於實際支付時入帳。轉換至 IFRSs 後，對於可累積支薪假給付，應於員工提供勞務而增加其未來應得之支薪假給付時認列費用。

截至 101 年 1 月 1 日及 12 月 31 日，合併公司因短期可累積帶薪假之會計處理分別調整增加應付費用 11,107 仟元及 8,288 仟元，並相對調整增加（減少）待彌補虧損暨非控制權益分別為 6,638 仟元及(4,469)仟元暨 5,012 仟元及

(3,276)仟元。另 101 年度營業費用及營業成本調整減少 670 仟元及 2,149 仟元。

#### (2) 未實現售後租回利益之調整

我國一般公認會計原則下，售後租回損益應視售後租回之租金現值相較於出售資產公平價值之比例決定其應立即認列及遞延之金額；惟依 IFRS 規定，售後租回交易若形成營業租賃，且此交易明顯係基於公允價值，則應立即認列所有損益。

截至 101 年 1 月 1 日及 12 月 31 日，合併公司因未實現售後租回利益之會計處理分別調整減少其他流動負債及其他負債分別為 33,544 仟元及 159,194 仟元暨 28,891 仟元及 127,137 仟元，並調整（減少）增加待彌補虧損及非控制權益(186,744)仟元及 5,994 仟元暨(151,175)仟元及 4,853 仟元。另 101 年度營業費用調整增加 36,710 仟元。

#### (3) 最低退休金負債

中華民國一般公認會計原則下，最低退休金負債是在資產負債表上與認列退休金負債之下限，若帳列之應計退休金負債低於此下限金額，則應將不足部分補列。轉換至 IFRSs 後，無最低退休金負債之規定，因故本公司於 101 年 1 月 1 日及 12 月 31 日分別調整減少遞延退休金成本 23,500 仟元及 21,364 仟元，並相對調整減少負債準備 23,500 仟元及 21,364 仟元。

#### (4) 員工福利－確定福利退休金計畫之精算損益

中華民國一般公認會計原則下，首次適用財務會計準則公報第十八號「退休金會計處理準則」所產生之未認列過渡性淨給付義務應按預期可獲得退休金給付在職員工之平均剩餘服務年限，採直線法加以攤銷並列入淨退休金成本。轉換至 IFRSs 後，由於不適用 IAS 19「員工福利」之過渡規定，未認列過渡性淨給付義務相關影響數應一次認列並調整保留盈餘。

中華民國一般公認會計原則下，精算損益係採用緩衝區法按可獲得退休金給付在職員工之平均剩餘服務年限攤銷認列於損益項下。轉換至 IFRSs 後，依照 IAS 19「員工福利」規定精算之確定福利計畫精算損益將選擇立即認列於其他綜合損益項下，於權益變動表認列入待彌補虧損，後續期間不予重分類至損益。

截至 101 年 1 月 1 日及 12 月 31 日，合併公司因依 IAS 19「員工福利」之規定重新精算確定福利計畫，並依 IFRS 1「首次採用國際財務報導準則」規定，分別調整員工福利負債 47,976 仟元及 41,495 仟元；相對待彌補虧損分別調整增加 14,467 仟元及 15,119 仟元、非控制權益分別調整減少 33,509 仟元及 26,376 仟元。另 101 年度營業成本及營業費用分別調整減少 12,324 仟元及 3,372 仟元及確定福利精算損失調整增加 9,215 仟元。

(5) 備抵銷貨退回及折讓之重分類

備抵銷貨退回及折讓以原按法令規定以淨額表達，依據 IFRSs，其不符合資產負債相抵之條件，故按其性質重分類至負債準備。截至 101 年 1 月 1 日及 12 月 31 日備抵銷貨退回及折讓（應收帳款淨額項下）重分類至負債準備金額分別為 8,055 仟元及 1,889 仟元。

(6) 遞延所得稅資產／負債

中華民國一般公認會計原則下，遞延所得稅資產於評估其可實現性後，認列相關備抵評價金額。轉換至 IFRSs 後，僅當所得稅利益很有可能實現時始認列為遞延所得稅資產，不再使用備抵評價科目。

我國一般公認會計原則下，遞延所得稅資產及負債依其相關資產或負債之分類劃分為流動或非流動項目，無相關之資產或負債者，依預期迴轉期間之長短劃分為流動或非流動項目。轉換至 IFRSs 後，遞延所得稅資產及負債一律分類為非流動項目，截至 101 年 1 月 1 日及 12 月 31 日

重分類調整減少遞延所得稅資產—流動及增加遞延所得稅資產—非流動金額分別為 49,573 仟元及 39,022 仟元。

(7) 土地使用權之重分類

中華民國一般公認會計原則下，土地使用權依其使用狀況分別帳列無形資產、出租資產及閒置資產項下。轉換至 IFRSs 後，應將土地使用權重分類至長期預付費用。截至 101 年 1 月 1 日及 12 月 31 日帳列無形資產之土地使用權重分類至長期預付費用金額分別為 254,232 仟元及 183,949 仟元；帳列出租資產之土地使用權重分類至長期預付費用金額分別為 24,880 仟元及 12,247 仟元；帳列閒置資產之土地使用權重分類至長期預付費用金額分別為 75,111 仟元及 82,570 仟元。

(8) 未攤銷費用之重分類

中華民國一般公認會計原則下，未攤銷費用帳列其他資產項下。轉換至 IFRSs 後，應將未攤銷費用依性質重分類至不動產及設備及預付費用。截至 101 年 1 月 1 日及 12 月 31 日未攤銷費用重分類至不動產及設備金額分別為 221,569 仟元及 143,101 仟元；未攤銷費用重分類至預付費用金額分別為 33,768 仟元及 15,307 仟元。

(9) 累積換算調整數

合併公司選擇於轉換至 IFRSs 日將累積換算差異數重設為零，並於 101 年 1 月 1 日認列於待彌補虧損。因而，後續處分任何國外營運機構之損益予以排除轉換至 IFRSs 日之前所產生之累積換算調整數。故 101 年 1 月 1 日及 12 月 31 日皆調整減少累積換算調整數（歸屬於母公司業主權益）189,086 仟元，待彌補虧損因而減少 189,086 仟元。合併公司於 101 年度處分國外子公司，因故處分投資損失及其他綜合損益—累積換算調整數皆調整增加 209,523 仟元，待彌補虧損及累積換算調整數（歸屬於母公司業主權益）因而增加 99,984 仟元。

#### (10) 資本公積－長期股權投資

中華民國一般公認會計原則下，被投資公司增發新股而投資公司未按持股比例認購，致投資比例發生變動，而使投資公司所投資之股權淨值發生增減者，其增減數應調整「資本公積－長期股權投資」及「長期股權投資」。

轉換至 IFRSs 後，對關聯企業之所有權權益變動而未喪失重大影響者，係視為推定取得或處分關聯企業部分股權；對子公司之所有權權益變動而未喪失控制者，應視為權益交易。此外，依台灣證券交易所發布之「我國採用 IFRSs 問答集」，不符合 IFRSs 規定或未涉及公司法及經濟部相關函令之資本公積項目，應於轉換日進行相關調整。

合併公司依台灣證券交易所發布之「我國採用 IFRSs 問答集」規定，於實務上不可行之情形下，無須追溯調整會計處理，僅將資本公積－長期股權投資轉列待彌補虧損。截至 101 年 1 月 1 日及 12 月 31 日，合併公司資本公積－長期股權投資因上述調節皆調整減少 116,300 仟元。

#### 6. 現金流量表之重大調整說明

依中華民國一般公認會計原則之規定，利息之收付及股利之收取通常分類為營業活動，股利之支付則列為融資活動，並要求採間接法編製之現金流量表應補充揭露利息費用之付現金額。依 IAS 7「現金流量表」之規定，利息及股利收付之現金流量應單獨揭露，且應以各期一致之方式分類為營業、投資或籌資活動。因此，依 IFRSs 之規定，合併公司 101 年度利息收現數 37,802 仟元應單獨揭露。

除此之外，依 IFRSs 之合併現金流量表與依我國一般公認會計原則之合併現金流量表並無對合併公司有其他重大影響差異。



- 註 1：轉投資公司依其「資金貸與他人作業辦法」規定，係指轉投資公司貸與個別對象之限額為轉投資公司最近期財務報表淨值之百分之三十，資金貸與總限額為轉投資公司最近期財務報表淨值之百分之四十。
- 註 2：轉投資公司依其「資金貸與他人作業辦法」規定，係指轉投資公司貸與個別對象之限額為轉投資公司最近期財務報表淨值之百分之三十五，資金貸與總限額為轉投資公司最近期財務報表淨值之百分之四十。
- 註 3：轉投資公司依其「資金貸與他人作業辦法」規定，海外子公司間資金貸與，所貸與對象均為同一母公司直接或間接 100%持有者，貸與個別對象之限額不得超過轉投資公司實收資本額之一，五倍；資金貸與總限額不得超過轉投資公司實收資本額之二倍。
- 註 4：轉投資公司依其「資金貸與他人作業辦法」規定，係指轉投資公司貸與個別對象之限額為轉投資公司最近期財務報表淨值之百分之四十，資金貸與總限額為轉投資公司最近期財務報表淨值之百分之四十。
- 註 5：轉投資公司依其「資金貸與他人作業辦法」規定，海外子公司間資金貸與，所貸與對象均為同一母公司直接或間接 100%持有者，貸與個別對象之限額不得超過轉投資公司淨值之一，五倍。資金貸與總限額不得超過轉投資公司淨值之二倍。
- 註 6：係對資金融通對象之銷貨收入及顧問服務收入。
- 註 7：係貸與對象有營運週轉資金之需求。
- 註 8：此餘額係以期末現時匯率換算。
- 註 9：業已全數沖銷。

附表二 為他人背書保證：

單位：新台幣仟元

編號	背書保證公司名稱	被背書公司名稱	背書關係	保證對象	對單一企業背書保證金額(註七)	本期最高背書保證金額	期末背書保證餘額(註七)	實際動支金額(註八)	以財產擔保之背書保證金額	累計背書保證金額佔最近期財務報表淨值之比率%	背書最高金額	背書保證額	屬母公司對子公司背書保證	屬子公司對母公司背書保證	屬對大陸地區背書保證
0	大眾全球投資股份有限公司	大眾電腦股份有限公司	本公司之子公司	本公司之子公司	\$ 8,017,228 (註二)	\$ 159,140	\$ 129,805	\$ 129,805	\$ -	6	\$ 16,034,455 (註五)	Y	-	-	-
1	廣元(廣州)科技股份有限公司	廣元(廣州)科技股份有限公司	同為大眾全球投資股份有限公司間接控制之子公司	同為大眾全球投資股份有限公司間接控制之子公司	2,343,066 (註二)	480,600	289,410	224,774	289,410	23	4,686,133 (註五)	-	-	-	Y
2	廣川科技(廣州)有限公司	Broad Technology Inc.	同為大眾全球投資股份有限公司間接控制之子公司	同為大眾全球投資股份有限公司間接控制之子公司	2,343,066 (註二)	1,348,333	869,006	737,923	-	69	4,686,133 (註五)	-	-	-	Y
3	廣上科技(廣州)有限公司	廣元(廣州)科技股份有限公司	同為大眾全球投資股份有限公司間接控制之子公司	同為大眾全球投資股份有限公司間接控制之子公司	2,567,189 (註三)	1,476,832	1,476,832	1,476,832	1,476,832	504	5,134,177 (註六)	-	-	-	Y
3	廣上科技(廣州)有限公司	廣元(廣州)科技股份有限公司	同為大眾全球投資股份有限公司間接控制之子公司	同為大眾全球投資股份有限公司間接控制之子公司	2,567,189 (註三)	296,302	296,302	266,027	296,302	101	5,134,177 (註六)	-	-	-	Y
3	廣上科技(廣州)有限公司	廣元(廣州)科技股份有限公司	同為大眾全球投資股份有限公司間接控制之子公司	同為大眾全球投資股份有限公司間接控制之子公司	1,711,043 (註三)	961,200	-	-	-	-	3,422,085 (註六)	-	-	-	Y
3	廣上科技(廣州)有限公司	廣元(廣州)科技股份有限公司	同為大眾全球投資股份有限公司間接控制之子公司	同為大眾全球投資股份有限公司間接控制之子公司	1,711,043 (註三)	514,184	514,184	514,184	285,521	53	3,422,085 (註六)	-	-	-	Y
3	廣上科技(廣州)有限公司	廣元(廣州)科技股份有限公司	同為大眾全球投資股份有限公司間接控制之子公司	同為大眾全球投資股份有限公司間接控制之子公司	1,711,043 (註三)	492,277	492,277	492,277	-	51	3,422,085 (註六)	-	-	-	Y
4	廣元(廣州)科技股份有限公司	Broad Technology Inc.	同為大眾全球投資股份有限公司間接控制之子公司	同為大眾全球投資股份有限公司間接控制之子公司	2,388,288 (註二)	959,350	447,075	238,768	-	35	4,776,575 (註五)	-	-	-	-
5	3CEMS Corp.	廣元(廣州)科技股份有限公司	同為大眾全球投資股份有限公司間接控制之子公司	同為大眾全球投資股份有限公司間接控制之子公司	2,388,288 (註二)	984,555	984,555	984,555	984,555	76	4,776,575 (註五)	-	-	-	Y
5	3CEMS Corp.	Prime Foundation Inc.	本公司之子公司	本公司之子公司	3,703,276 (註一)	299,900	298,050	298,050	-	12	4,937,701 (註四)	-	-	-	-

(接次頁)

(承前頁)

編號	背書保證者名稱	被背書公司名稱	保單關係	對象	對單一企業保額 (註七)	本期最高保額	未到期保額	書額 (註七)	實際支金 (註八)	以財產擔保之背書保額	累計背書保額佔最近期財務報表淨值之比率%	背書最高保額	屬母公司對背書保證	屬子公司對背書保證	屬對大陸地區背書保證
6	Broad Technology Inc.	Prime Foundation Inc.	同為大眾全球投資控股股份有限公司間接控制之子公司	同為大眾全球投資控股股份有限公司間接控制之子公司	\$ 3,725,625 (註二)	\$ 142,875	\$ -	\$ -	\$ -	\$ -	-	\$ 7,451,250 (註五)	-	-	-
7	Broadteam Limited	Prime Foundation Inc.	同為大眾全球投資控股股份有限公司間接控制之子公司	同為大眾全球投資控股股份有限公司間接控制之子公司	484,331 (註二)	142,875	-	-	-	-	-	968,663 (註五)	-	-	-
8	Danriver Inc.	Prime Foundation Inc.	同為大眾全球投資控股股份有限公司間接控制之子公司	同為大眾全球投資控股股份有限公司間接控制之子公司	2,235,375 (註二)	142,875	-	-	-	-	-	4,470,750 (註五)	-	-	-
9	才眾電腦(深圳)有限公司	Perfect Union Global Inc.	本公司之母公司	本公司之母公司	1,960,974 (註二)	1,222,627	1,043,175	862,855	-	-	94	3,921,947 (註五)	-	-	-
10	廣茂科技(廣州)有限公司	Danriver System Inc.	本公司之母公司	本公司之母公司	1,018,226 (註二)	745,326	447,075	178,830	-	-	91	2,036,453 (註五)	-	-	-
		廣上科技(廣州)有限公司	同為大眾全球投資控股股份有限公司間接控制之子公司	同為大眾全球投資控股股份有限公司間接控制之子公司	1,018,226 (註二)	285,521	285,521	285,521	285,521	285,521	58	2,036,453 (註五)	-	-	Y
		才眾電腦(深圳)有限公司	同為大眾全球投資控股股份有限公司間接控制之子公司	同為大眾全球投資控股股份有限公司間接控制之子公司	1,018,226 (註二)	492,277	492,277	492,277	492,277	-	100	2,036,453 (註五)	-	-	Y

- 註一：對單一企業背書保證限額，係指當期淨值之一·五倍。
- 註二：對單一企業背書保證限額，係指當期實收資本額之二·五倍。
- 註三：對單一企業背書保證限額，係指當期實收資本額之三·五倍。
- 註四：背書保證最高限額，係指當期淨值之兩倍。
- 註五：背書保證最高限額，係指當期實收資本額之五倍。
- 註六：背書保證最高限額，係指當期實收資本額之七倍。
- 註七：此餘額係經董事會決議通過之金額，並以期末現時匯率換算。
- 註八：此餘額係經銀行核准之金額，並以期末現時匯率換算。

附表三 期末持有有價證券情形（不包含投資子公司、關聯企業及合資控制部分）：

單位：新台幣仟元／仟單位

持有之公司	有價證券種類及名稱	與有價證券發行人關係	帳列科目	期		帳面金額	持股比例%	末		註
				單位數／股數	帳數			允價	價值	
大眾電腦股份有限公司	股票 嘉新水泥	無	公平價值變動列入損益之金融資產－流動	11	\$	179	-	\$	179	
	國喬石化	無	公平價值變動列入損益之金融資產－流動	154		3,568	-		3,568	
	富邦金控	無	公平價值變動列入損益之金融資產－流動	400		17,439	-		17,439	
	寶得利國際	無	公平價值變動列入損益之金融資產－流動	2		32	-		32	
	華陽中小企業開發股份有限公司	無	以成本衡量之金融資產－非流動	247		2,605	1		2,605	
	亞太財科技服務股份有限公司	無	以成本衡量之金融資產－非流動	140		-	1		-	
	大橡股份有限公司	無	以成本衡量之金融資產－非流動	100		440	-		440	
	全景軟體股份有限公司	無	以成本衡量之金融資產－非流動	232		2,729	2		2,729	
	亮發科技股份有限公司	無	以成本衡量之金融資產－非流動	2		-	-		-	
	網際智慧股份有限公司	無	以成本衡量之金融資產－非流動	193		1,318	4		1,318	
	金通科技股份有限公司	無	以成本衡量之金融資產－非流動	147		-	7		-	

(接次頁)

(承前頁)

持有之公司	有價證券種類及名稱	與有價證券發行人關係	帳列科目	期		備註
				單位數/股數	帳面金額	
				帳面金額	持股比例%	公允價值
	金眾股份有限公司	無	以成本衡量的金融資產—非流動	68	\$ -	\$ -
	經邦科技股份有限公司	無	以成本衡量的金融資產—非流動	1	-	-
	交大電腦股份有限公司	無	以成本衡量的金融資產—非流動	1	-	-
	新大資訊股份有限公司	無	以成本衡量的金融資產—非流動	1	-	-
	環海工程顧問股份有限公司	無	以成本衡量的金融資產—非流動	100	-	-
	宏聯電腦股份有限公司	無	以成本衡量的金融資產—非流動	6	-	-
	中聯信託投資股份有限公司	無	以成本衡量的金融資產—非流動	890	-	-
	琦景科技股份有限公司	無	以成本衡量的金融資產—非流動	111	1,344	1,344
	EGtran, Corp.	無	以成本衡量的金融資產—非流動	1,244	14,191	14,191
	First International Digital, Inc.	無	以成本衡量的金融資產—非流動	5,400	-	-
	GCS Holding Inc.	無	以成本衡量的金融資產—非流動	1,632	8,853	8,853
	VREX, Inc.	無	以成本衡量的金融資產—非流動	667	-	-
	Crystal Internet Venture Fund	無	以成本衡量的金融資產—非流動	-	-	-
	The Asia Java Fund Pte Ltd.	無	以成本衡量的金融資產—非流動	2	552	552

(接次頁)

(承前頁)

持有之公司	有價證券種類及名稱	與有價證券發行人關係	帳列科目	期		末		備註
				單位數/股數	帳面金額	持股比例%	公允價值	
Brilliant World Limited	Turbo Ic, Inc.	無	以成本衡置之金融資產—非流動	400	\$ -	1	\$ -	
	Forte Media, Inc.	無	以成本衡置之金融資產—非流動	900	6,003	1	6,003	
	CTO Corporation	無	以成本衡置之金融資產—非流動	-	-	8	-	
	票 大眾全球投資控股股份有限公司	最終母公司	備供出售金融資產—非流動	337	2,555 (註1)	-	2,555	
	Crystal Internet Venture Fund	無	以成本衡置之金融資產—非流動	-	-	1	-	
	Tech Power Ltd.	無	以成本衡置之金融資產—非流動	200	-	16	-	
	Evertrade Investments Ltd.	無	以成本衡置之金融資產—非流動	276	3,310	14	3,310	
	Openmoko Inc.	無	以成本衡置之金融資產—非流動	1,450	-	10	-	
	eVionyx, Inc.	無	以成本衡置之金融資產—非流動	144	-	1	-	
	GCS Holding, Inc.	無	以成本衡置之金融資產—非流動	2,360	4,426	4	4,426	
	Asia Technology 3 Ltd.	無	以成本衡置之金融資產—非流動	1	-	2	-	

(接次頁)

(承前頁)

持有之公司	有價證券種類及名稱	與有價證券發行人之關係	帳列科目	期			末		備註
				單位數/股數	帳面金額	持股比例%	公允價值	值	
	特別股 Asia Technology 3 Ltd. Lineo Inc. Neo Paradigm Labs Inc. Showbiz, Inc. iPilot, Inc. Streaming 21, Inc. Vweb Corporation	無 無 無 無 無 無 無	以成本衡量之金融資產—非流動 以成本衡量之金融資產—非流動 以成本衡量之金融資產—非流動 以成本衡量之金融資產—非流動 以成本衡量之金融資產—非流動 以成本衡量之金融資產—非流動 以成本衡量之金融資產—非流動	1 333 4,348 1,500 800 1,052 500	\$ - - - - - -	2 1 11 5 9 1 1	\$ - - - - - -		
眾晶科技股份有限公司	股票 大眾全球投資控股股份有限公司 矽譜科技股份有限公司	母公司 無 無	備供出售金融資產—非流動 以成本衡量之金融資產—非流動	1 150 1,518	185 (註1) 1,500 16,500	- 3 3	185 1,500 16,500		
Broad Technology Inc	華陽中小企業開發股份有限公司 廣合科技(廣州)有限公司	無 無	以成本衡量之金融資產—非流動	-	6,145	8	6,145		

註 1：業已全數沖銷。

註 2：投資子公司、關聯企業及合資權益相關資訊，請參閱附表六及附表七。

附表四 與關係人進、銷貨之金額達新台幣一億元或實收資本額百分之二十以上：

單位：新台幣仟元

進(銷)公司	交易對象	關係	交易		情形		交易條件與一般交易之情形		應收(付)票據、帳款		備註
			進(銷)貨金額	佔總進(銷)貨額之比率%	授信期間	單	價	授信期間	除	佔總應收(付)票據、帳款之比率%	
Access Trend Limited	3CEMS Corp.	同為大眾全球投資控股股份有限公司直接或間接控制之子公司	銷貨 \$ 159,045 (註)	100	2~3月	與非關係人雷同	與非關係人交易條件雷同	\$ 168 (註)	100		
3CEMS Corp.	Access Trend Limited	同為大眾全球投資控股股份有限公司直接或間接控制之子公司	進貨 ( 157,854 ) (註)	( 100 )	2~3月	與非關係人雷同	與非關係人交易條件雷同	( 8,545 ) (註)	( 3 )		
			銷貨 157,854 (註)	( 1 )	2~3月	與非關係人雷同	與非關係人交易條件雷同	8,545 (註)	1		
			進貨 ( 159,045 ) (註)	2	2~3月	與非關係人雷同	與非關係人交易條件雷同	( 168 ) (註)	-		

註：業已全數沖銷。

附表五 應收關係人款項達新台幣一億元或實收資本額百分之二十以上：

單位：新台幣仟元

帳列應收公司之	交易對象	關係	應收關係人款項餘額(註1)	週轉率	逾期逾金	應收應收		應收項回	關係人後額	呆帳	備抵額
						額	處				
大眾電腦股份有限公司	FIC do Brasil Ltda	本公司採權益法評價之被投資公司	\$ 138,758		\$ 138,758	加強催收	\$	-	\$ 138,758		
Access Trend Limited	Access Trend Limited	大眾電腦股份有限公司之子公司	307,074 (註2)		307,074	加強催收		-			
	大眾電腦(蘇州)有限公司	同為大眾電腦股份有限公司直接或間接控制之子公司	350,257 (註2)		350,257	加強催收		-			
	澤康科技(吳江)有限公司	同為大眾電腦股份有限公司直接或間接控制之子公司	640,895 (註2)		640,895	加強催收		-			

註1：應收關係人款項包含轉列其他應收款金額。

註2：業已全數沖銷。

附表六 被投資公司名稱、所在地區.....等相關資訊：

單位：新台幣千元/仟單位

投資公司名稱	被投資公司名稱	所在地區	主要營業項目	原本期末	投資上本期末	金額	期未股數	比率	持帳面金額	有被投資公司本期(損)益	本期認列之(損)益	備註	
大眾電腦股份有限公司	具有控制能力： 大眾電腦股份有限公司	台北市內湖區陽光街300號8樓	製造業	\$ 2,704,701	\$ 2,704,701	\$ 2,704,701	144,990	85	\$ 592,829 (註2)	(\$ 230,873)	(\$ 196,450) (註2)		
	眾晶科技股份有限公司	台北市內湖區瑞光路258巷56號6樓之1	電子零件組件之製造	588,947	588,947	588,947	47,496	79	448,715 (註2)	( 29,728)	( 23,533) (註2)		
	3CEMS Corp.	P.O.Box 2681 George Town, Grand Cayman, British West Indies	一般投資業務	482,087	1,291,806	1,291,806	234,554	31	744,400 (註2)	94,598	28,909 (註2)	註3	
	Broad Corp.	190 Elgin Avenue, George Town, Grand Cayman KY1-9005, Cayman Islands	一般投資業務	809,719	-	-	234,554	31	562,200 (註2)	( 535,428)	( 163,627) (註2)	註3	
	依泰科技股份有限公司	台北市內湖區陽光街300號8樓	無線通信機械器材、電子零組件、電腦及其週邊設備及事務性機器設備之產製與買賣	180,000	180,000	180,000	18,000	73	2,263 (註2)	( 54,389)	( 50,189) (註2)	註5	
	具有重大影響力： 大眾電信股份有限公司	台北市建國北路一段80號3樓	經營第一類電信(無線電叫人)	605,891	605,891	605,891	76,334	17	-	-	-	-	
	新眾電腦股份有限公司	新台北市中和區中山路二段351號8樓之6	電腦系統資料通信系統、週邊機、端末機及相關商業機器之製造經銷出租與買賣	10	10	10	1	-	-	8,325	-	-	
	國眾電腦股份有限公司	台北市內湖區陽光街298號3樓	電腦系統、資料通信系統、週邊機、端末機及相關商業機器之製造、經銷、出租、維護及進出口業務	13,908	13,908	13,908	1,856	2	21,901	87,206	1,803		
	坤眾科技股份有限公司	台北市南港區三重路19之3號7樓之2	接受委託辦理土木工程規劃設計及其相關業務	639	639	639	72	1	753	( 39)	( 1)		
	榮美創意科技股份有限公司	台北市內湖區陽光街300號8樓	化妝品製造業	5,400	5,400	5,400	540	18	1,641	( 8,566)	( 1,542)		
	國眾電腦股份有限公司	台北市內湖區陽光街298號3樓	電腦系統、資料通信系統、週邊機、端末機及相關商業機器之製造、經銷、出租、維護及進出口業務。	124	124	124	13	-	105	87,206	9		
	大學創業投資股份有限公司	台北市內湖區陽光街300號5樓	創業投資	4,977	4,977	4,977	500	1	2,503	1,275	13		
	騰翔科技股份有限公司	新台北市新店區中興路三段205巷9號1樓	通訊系統週邊設備及其機器自動化設備之設計、製造、施工、施工按裝、買賣及進出口業務。	64	64	64	-	-	-	-	-		

(接次頁)

投資公司名稱	被投資公司名稱	稱所	在地區	主要營業項目	原本期	始投	資	金	額	期	末	比	率	特	有	被	本	期	認	列	之	備	註
					本	期	末	上	期	末	數	數	%	帳	額	本	期	益	資	損	益		
					\$	\$	\$	\$	\$	\$	2,937	42	\$	\$	\$	\$	\$	\$	\$	\$	\$		
	聚成科技股份有限公司	台北市民權東路二段26號4樓之5		電腦系統、電腦資料通信系統、週邊機、端末機及其機器之製造、研發、經銷、出租、維護及進出口業務。	28,348	28,348	28,348	28,348	28,348	2,937	42												
	聚川塑膠股份有限公司	台北市內湖區陽光街300號2樓		各類電子電器、事務機器外殼之製造、加工及買賣。	78,372	78,372	78,372	78,372	78,372	8,000	100												子公司
	神乎科技股份有限公司	台北市內湖區堤頂大道二段201號1樓		有線及無線通信機械器材製造業、電子零組件製造業、電腦設備安裝業	8	8	8	8	8	-	-												
	龍聚新媒體股份有限公司	台北市內湖區瑞光路258巷56號6樓		電腦設備安裝業、資訊軟體零售業及電子資訊供應服務	2,800	2,800	2,800	2,800	2,800	280	24												
	High Standard Global Corporation	P.O. BOX 3340 Road Town, Tortola British Virgin Islands		Investment	3,012,743	3,012,743	3,012,743	3,012,743	3,012,743	95,050	100												子公司
	Venture Gain Developments Ltd.	Sea Meadow House, Blackburne Highway, (P.O. Box 116), Road Town, Tortola, British Virgin Islands.		Investment	3,182	3,182	3,182	3,182	3,182	100	20												
	Access Trend Limited	P.O. BOX 3340, Road Town, Tortola, British Virgin Islands		International Trade	239,970	1,730	1,730	1,730	1,730	21,500	100												子公司 (註6)
	Brilliant World Limited	P.O. Box 901, Road Town, Tortola, British Virgin Islands		Investment	2,869,980	2,869,980	2,869,980	2,869,980	2,869,980	91,340	100												子公司
	First International Computer do Brasil Ltda.	Alameda Arapoema 150, Tambore-Barueri-Sao Paulo, Cep 06460-080-Brasil		Computer dealership	266,992	266,992	266,992	266,992	266,992	18,373	45												
	FIC (First International) Holding B.V.	Ruwelkampweg 11,5222 AT Den Bosch NL		Investment	913,148	913,148	913,148	913,148	913,148	4,983	100												子公司
	First International Computer (HK) Limited	9F Rays Industrial Building, 71 Hung To Rd., Kwun Tong, Kowloon, Hong Kong		Trading	140,254	140,254	140,254	140,254	140,254	36,894	100												子公司
	Zircon Global Corporation	P.O. BOX 3340, Road Town, Tortola British Virgin Islands		Investment	271,109	271,109	271,109	271,109	271,109	8,065	100												子公司
	3CEMS Corp.	P.O. Box 2681 George Town, Grand Cayman, British West Indies		Investment	472,860	1,267,081	1,267,081	1,267,081	1,267,081	143,425	19												註3
	Broad Corp.	190 Elgin Avenue, George Town, Grand Cayman KY1-9005, Cayman Islands		Investment	794,221	-	-	-	-	143,425	19												註3

(承前頁)

投資公司名稱	被投資公司名稱	所在地	主要營業項目	原本期	資	額	期	末	比	率	持	有	被	投	資	公	司	本	期	認	列	之	備	註		
				本	期	末	上	期	數		份	額	本	期	損	益	公	司	本	期	認	列	之	備	註	
				\$	\$	\$	\$	\$	995	100	\$	\$	\$	\$	\$	\$										
Brilliant World Limited	ComServe Network Holding, B.V. 上海眾川塑膠有限公司	Ruwengkampweg 11, 5222 AT Den Bosch NL 上海市嘉定區馬陸鎮彭越村嘉新公路 1045 號	Investment 電子零組件、文具及玩具等之塑膠製造與銷售業務。	391,512	29,420	29,420	391,512	29,420	-	47	252,559 (註 2)	252,559 (註 2)	23,428	23,428	6,539	(3,093) (註 2)										註 8
	Joytex Limited	Room 1503 Treasure Centre, 42 Hung To Road, Kwun Tong, Kowloon, Hong Kong	Investment International Trade	-	-	68,440	-	-	-	-	-	-	-	-	80	(80) (註 2)										註 7
	Access Trend Limited	P.O. BOX 3340, Road Town, Tortola, British Virgin Islands	International Trade	-	-	117,030	-	-	-	-	-	-	-	-	19,062	(468) (註 2)										註 4
	上海穎眾信息科技有限公司	上海市靜安區烏魯木齊北路 30 弄 25 號 308 室	計算機軟、硬體研究開發 (音響製品除外), 計算機系統設計, 計算機系統技術諮詢	45	-	45	45	-	-	100	2,220 (註 2)	2,220 (註 2)	1,884	1,884	1,884	(1,884) (註 2)										
	上海信眾貿易有限公司	上海市徐匯區涇欽州北路 1122 號 89 棟 8 樓 C 座	經營手機及相關配件之生產及銷售業務	-	-	69	-	-	-	-	-	-	-	-	1,177	(1,177) (註 2)										註 6
Zircon Global Corporation	澤康科技(吳江)有限公司	江蘇省吳江經濟開發區	經營個人電腦、印刷電路板及電腦機殼等之生產及銷售業務。	184,494	184,494	184,494	184,494	-	-	100	-	-	19,224	19,224	19,224	(19,224) (註 2)										
High Standard Global Corporation	大眾電腦(蘇州)有限公司	蘇州工業園達加工出口區	經營個人電腦、印刷電路板及電腦機殼等之生產及銷售業務。	2,956,105	2,956,105	2,956,105	2,956,105	-	-	100	807,109 (註 2)	807,109 (註 2)	35,182	35,182	35,182	(35,182) (註 2)										
眾川塑膠股份有限公司	上海眾川塑膠有限公司	上海市嘉定區馬陸鎮彭越村嘉新公路 1045 號	電子零組件、文具及玩具等之塑膠製造與銷售業務。	56,559	56,559	56,559	56,559	-	-	53	42,613 (註 2)	42,613 (註 2)	6,539	6,539	6,539	(6,539) (註 2)										
ComServe Network Holding B.V.	ComServe Network Netherlands B.V.	Ruwengkampweg 11, 5222 AT Den Bosch	Investment	22,012	22,012	22,012	22,012	57	100	100	31,720 (註 2)	31,720 (註 2)	21,573	21,573	21,573	(21,573) (註 2)										
	ComServe Network Germany GmbH	Rotter Bruch 26a D-52068 Aachen GERMANY	Investment	1	1	1	1	5	100	100	- (註 2)	- (註 2)	-	-	-	(註 2)										清算中
	ComServe Network - USA, Inc.	12317 Technology Blvd., Austin, Texas 78727	電子相關產品維修	35	35	35	35	1,834	100	100	- (註 2)	- (註 2)	-	-	-	(註 2)										清算中
FIC (First International) Holding B.V.	3CEMS EUROPE	Ruwengkampweg 11, 5222 AT Den Bosch NL	Computer and components selling, and service business.	785	785	785	785	7	100	100	6,719 (註 2)	6,719 (註 2)	3	3	3	(3) (註 2)										
	Access Trend Limited	P.O. BOX 3340, Road Town, Tortola, British Virgin Islands	International Trade	-	-	320,181	-	-	-	-	-	-	-	-	19,062	(1,309) (註 2)										註 4
眾晶科技股份有限公司	大眾電腦股份有限公司	台北市內湖區陽光街 300 號 8 樓	製造業	294,000	294,000	294,000	294,000	25,400	15	15	61,190 (註 2)	61,190 (註 2)	230,873	230,873	230,873	(29,656) (註 2)										
	國眾電腦股份有限公司	台北市內湖區陽光街 298 號 3 樓	電腦系統、資料通信系統、週邊機、端末機及相關商業機器之製造、經銷、出租、維護及進出口業務。	75,572	75,572	75,572	75,572	3,307	4	4	40,424	40,424	87,206	87,206	87,206	4,574										

(接次頁)

(承前頁)

投資公司名稱	被投資公司名稱	所稱	所在地	主要營業項目	原本期末	投資	資金額	期未	持		有被投資公司	本期認列之	備	註
									數比	%				
	依泰科技股份有限公司	台北市內湖區陽光街298號8樓	無線通信機械器材、電子零件及事務性機器設備之產製與買賣	\$ 36,000	3,000	12	\$ 364	-	364	(\$ 54,389)	(\$ 1,874)		註5	
	神乎科技股份有限公司	台北市內湖區堤頂大道二段201號1樓	有線及無線通信機械器材與汽車、電子零件製造業、電腦設備安裝業	39,769	2,404	22	39,769	39,769	13,872	( 7,357 )	( 1,653 )			
	新眾電腦股份有限公司	新北市中和區中山路二段351號8樓之6	電腦系統資料通信系統、週邊機、端末機及相關商業機器之製造經銷出租與買賣	62,712	6,714	43	62,712	62,712	33,018	8,325	3,716			
	鎮宇通訊股份有限公司	桃園縣蘆竹鄉南崙路二段66之8號2樓	射頻及微波元件與系統之研發、製造、銷售	32,244	3,908	43	32,244	32,244	18,954	( 9,631 )	( 4,113 )			
	大學創業投資股份有限公司	台北市內湖區陽光街300號5樓	創業投資	124,320	24,490	49	124,320	124,320	122,615	1,275	446			
	榮美創意科技股份有限公司	台北市內湖區陽光街300號8樓	化粧品製造業	300	30	1	300	300	91	( 8,566 )	( 209 )			
Broad Corp.	Broad Technology Inc.	British Virgin Islands	Investment holding and sales of printed circuit board ("PCB"), electronic components and related parts	2,273,877	50,000	100	2,273,877	2,273,877	102,598	( 346,043 )	( 346,043 )	註3		
	Broadteam Limited	British Virgin Islands	Investment holding and sales of printed circuit board ("PCB"), electronic components and related parts	328,558	6,500	100	328,558	328,558	1,221,898	( 16,032 )	( 16,032 )	註3		
	Danriver Inc.	British Virgin Islands	Investment holding, provision of assembly services for printed circuit board and sales of electronic components and related parts	1,066,527	30,000	100	1,066,527	1,066,527	571,478	( 171,990 )	( 171,990 )	註3		
3CEMS Corp.	Prime Foundation Inc.	British Virgin Islands	Investment holding, provision of assembly services for printed circuit board and sales of electronic components and related parts	799,349	20,000	100	799,349	799,349	1,474,251	121,199	121,199			
	Danriver System Inc.	P.O.BOX 3340, Road Town, Tortola, British Virgin Islands	Investment	-	8,500	100	-	-	174,103	( 26,383 )	( 26,383 )			
	Perfect Union Global Inc.	P.O.BOX 3340, Road Town, Tortola, British Virgin Islands	Investment	647,675	23,000	100	647,675	647,675	840,308	( 289 )	( 289 )			

(接次頁)

(承前頁)

投資公司名稱	被投資公司名稱	稱所	在 地 區	主 要 營 業 項 目	原 本 期 末	始 期 末	資 金 額 未	期 末	持 有 額 未	本 期 末	被 投 資 公 司 本 期 損 益	本 期 認 列 之 投 資 損 益	備 註
Broad Technology Inc	廣大科技(廣州)有限公司	廣州市羅崗區廣州保稅區保盈大道18號	廣州保稅區	經營印刷電路板之生產及銷售業務。	\$ 750,260	\$ 750,260	\$ 750,260	100	\$ 1,263,113 (註2)	28,269	\$ 28,269 (註2)	28,269 (註2)	子公司
	廣振科技(廣州)有限公司	廣州市羅崗區廣州保稅區保盈大道6號	廣州保稅區	經營印刷電路板之生產及銷售業務	336,363	336,363	336,363	100	235,585 (註2)	(32,932)	(32,932)	(32,932) (註2)	子公司
	廣智實業有限公司	9/F Kays Industrial Building, 71 Hung To Road, Kwun Tong, Kowloon, Hong Kong	廣州保稅區	一般投資業務	3,897	3,897	3,897	100	-	-	-	-	子公司
Broadteam Limited	廣元(廣州)科技有限公司	廣州市黃埔區雲埔工業區康達路9號	廣州保稅區	經營印刷電路板之生產及銷售業務。	820,854	820,854	820,854	100	1,291,825 (註2)	575	575 (註2)	575 (註2)	子公司
Danriver Inc.	廣川科技(廣州)有限公司	廣州市羅崗區廣州保稅區康達路16號	廣州保稅區	經營桌上型電腦等生產及銷售業務	587,160	587,160	587,160	100	292,722 (註2)	(185,763)	(185,763)	(185,763) (註2)	子公司
Prime Foundation Inc.	廣上科技(廣州)有限公司	廣州市羅崗區廣州保稅區保盈大道19號	廣州保稅區	經營主機板之生產及銷售業務。	391,440	391,440	391,440	100	967,568 (註2)	116,643	116,643	116,643 (註2)	子公司
	廣州廣聯電子維修服務有限公司	廣州市羅崗區廣州保稅區保盈大道16號一樓之1	廣州保稅區	經營電子產品檢測、維修及保稅倉儲業務	-	-	15,138	-	-	398	398 (註2)	398 (註2)	註7
	廣州廣光貿易有限公司	廣州市經濟技術開發區開發大道412號2樓之一	廣州保稅區	經營LED及太陽能光電產品之生產及銷售業務	3,149	3,149	3,149	80	-	(468)	(468)	(374) (註2)	子公司
	東莞錦川電子有限公司	東莞市長安鎮上角小區新居路51號	廣州保稅區	經營電腦主機、主機板及控制板之生產及銷售業務	20,706	20,706	20,706	100	-	(75,196)	(75,196)	(75,196) (註2)	子公司
Danriver System Inc.	廣茂科技(廣州)有限公司	廣州市羅崗區廣州保稅區保盈大道6號	廣州保稅區	經營印刷電路板之生產及銷售業務	326,200	326,200	326,200	100	491,249 (註2)	11,473	11,473	11,473 (註2)	子公司
Perfect Union Global Inc.	才眾電腦(深圳)有限公司	深圳市沙頭角保稅區30棟	廣州保稅區	經營桌上型個人電腦、主機板之生產及銷售業務	747,896	747,896	747,896	100	1,111,843 (註2)	(2,803)	(2,803)	(2,803) (註2)	子公司

註1：投資公司認列之投資損益包括順逆流交易認列及投資成本與股權淨值間差異攤銷。

註2：業已全數沖銷。

註3：Broad corp.於101年12月成立，因合併公司組織架構重整，3CEMS Corp.於102年1月將原100%持有Broad Technology Inc、Broadteam Limited及Danriver Inc.之股權轉由Broad Corp.持有。

註4：Brilliant World Limited及FIC Holding於102年5月分別出售Access Trend Limited 27%及73%之股權予大眾電腦公司，金額分別為1美元及1歐元。另大眾電腦公司於102年9月現金增資Access Trend Limited USD8,000千元(新台幣238,240千元)。

註5：俊泰科技股份有限公司於102年9月辦理現金增資，由眾晶公司認購2,901仟股，大眾投控公司未參與認股，致持股比例分別變更為12%及73%。

註6：Brilliant World Limited於102年9月出售上海信眾貿易有限公司100%之股權予Supreme Image Limited，金額為100美元。

註7：已辦理清算完成。

註8：Brilliant World Limited於102年12月經董事會擬議出售子公司ComServe Network Holding B.V.80.5%之股權，並與WE-FORCE B.V.簽訂股權買賣合約，惟於102年12月31日尚未符合金融資產除列條件，故將該營運單位重分類為待出售處分群組，且已於合併資產負債表中單獨表達(詳附註十一)。

附表七 大陸投資資訊：

1. 大陸被投資公司名稱、主要營業項目、實收資本額、投資方式、資金匯出入、持股比例、投資損益、投資帳面價值及匯回投資損益情形：

單位：新台幣仟元

大陸被投資公司名稱	主要營業項目	實收資本額	投資方式	本期末自 台灣匯出 投資金額	本期末自 本國匯出 或收回 投資金額	本期末自 台灣匯出 投資金額	本公司直接或 間接持股 比例%	本 期 認 列 損 益	帳 面 價 值	截至本 期止已 匯回台 灣之 投資收 益
上海眾川塑膠有限公司(註一)	電子零件、文具及玩具等之塑膠殼製造與銷售業務	\$ 121,346	透過第三地區投資設立公司再投資大陸公司	\$ 121,346	\$ -	\$ -	97	(\$ 6,335)	\$ 78,361	-
廣州宏信塑膠工業有限公司(註十)	PVC硬質膠布之生產及銷售業務	1,304,800	透過第三地區投資設立公司再投資大陸公司	195,720	-	195,720	-	採成本法	-	-
上海優世電子有限公司	經營軟碟機、電腦週邊設備機殼及配零件等產品之生產及銷售業務	35,230	透過第三地區投資設立公司再投資大陸公司	6,850	-	6,850	14	採成本法	-	-
廣大科技(廣州)有限公司(註一及九)	經營印刷電路板之生產及銷售業務	750,260	透過第三地區投資設立公司再投資大陸公司	587,160	-	587,160	49	13,758	614,757	-
廣上科技(廣州)有限公司(註一、六及九)	經營主機板之生產及銷售業務	391,440	透過第三地區投資設立公司再投資大陸公司	391,440	-	391,440	49	56,770	470,915	-
廣川科技(廣州)有限公司(註一、六及九)	經營桌上型電腦等生產及銷售業務	587,160	透過第三地區投資設立公司再投資大陸公司	391,440	-	391,440	49	( 90,411)	142,468	-
大眾電腦(蘇州)有限公司(註一)	經營個人電腦、印刷電路板及電腦機殼等之生產及銷售業務	3,082,634	透過第三地區投資設立公司再投資大陸公司	3,086,811	-	3,086,811	97	( 34,088)	782,008	-
廣元(廣州)科技有限公司(註一、三、六及九)	經營印刷電路板之生產及銷售業務	820,854	透過第三地區投資設立公司再投資大陸公司	-	-	-	49	( 280)	628,731	-
澤康科技(吳江)有限公司(註一)	經營攜帶式數位自動資料處理機及印刷電路板之生產及銷售業務	254,436	透過第三地區投資設立公司再投資大陸公司	263,080	-	263,080	97	18,689	-	-

(接次頁)

(承前頁)

大陸被投資公司名稱	主要營業項目	實收資本額	投資方式	本期末自匯出金額	本期匯出或收回投資金額		本期末自匯出金額	本期末自累積額	本公司直接或間接持股比例%	本期投資損益	期末帳面價值	截至本期末止已匯回台灣之投資額
					匯出	收回						
廣茂科技(廣州)有限公司(註一、四、六及九)	經營印刷電路板之生產及銷售業務	\$ 326,000	透過第三地區投資設立公司再投資大陸公司	\$ -	\$ -	\$ -	\$ -	49	\$ 5,584	\$ 239,091	\$ -	
廣合科技(廣州)有限公司(註五、六及九)	經營印刷電路板之生產及銷售業務	900,312	透過第三地區投資設立公司再投資大陸公司	-	-	-	-	4	採成本法	224	-	
上海信眾商貿有限公司(註一、六及十二)	經營手機及相關配件之生產及銷售業務	68,750	透過第三地區投資設立公司購買被投資公司而間接取得之大陸公司	-	-	-	-	-	( 1,140)	-	-	
上海穎眾信息科技有限公司(註一)	經營電腦軟體研究開發業務	4,489	透過第三地區投資設立公司再投資大陸公司	45	-	-	45	97	1,825	2,151	-	
廣振科技(廣州)有限公司(註一及八)	經營印刷電路板之生產及銷售業務	336,363	透過第三地區投資設立公司再投資大陸公司	-	-	-	-	49	( 16,028)	114,660	-	
才眾電腦(深圳)有限公司(附註一及九)	經營桌上型個人電腦、主機板之生產及銷售業務	747,896	透過第三地區投資設立公司再投資大陸公司	-	-	-	-	49	( 1,364)	541,134	-	
廣州廣聯電子維修服務有限公司(附註一及十三)	從事電子產品之檢測及維修；保稅倉儲	15,138	透過第三地區投資設立公司再投資大陸公司	15,138	-	-	15,138	-	194	-	-	
廣州展光貿易有限公司(附註一)	經營LED及太陽能光電產品之生產及銷售業務	3,936	透過第三地區投資設立公司再投資大陸公司	3,149	-	-	3,149	39	( 182)	-	-	
東莞錦川電子有限公司(附註一)	經營電腦主機、主機板及控制板之生產及銷售業務	20,706	透過第三地區投資設立公司再投資大陸公司	20,706	-	-	20,706	49	( 36,598)	-	-	

2. 赴大陸地區投資限額：

本期末來自台灣匯出赴大陸地區投資金額	經濟部投資審議會核准投資金額	經濟部投資審議會規定赴大陸地區投資限額
\$ 5,082,885	\$ 5,887,682	\$ 1,236,688

註一：被投資事業之財務報表係經會計師查核之財務報表。

註二：淨值係以 102 年 12 月 31 日之匯率新台幣 29,805 元對 1 美元換算而得。

註三：廣元科技（廣州）有限公司業經經濟部投資審議委員會經審二字第 91007611 號函核准在案，惟其資金係來自本公司之間接控制之子公司之自有資金，故無匯出資金。

註四：廣茂科技（廣州）有限公司業經經濟部投資審議委員會經審二字第 92017614 號函核准在案，惟其資金係來自本公司之間接控制之子公司之自有資金，故無匯出資金。

註五：廣合科技（廣州）有限公司業經經濟部投資審議委員會經審二字第 92008097 號函核准在案，惟其資金係來自本公司之間接控制之子公司之自有資金，故無匯出資金。

註六：大眾電腦股份有限公司所持有之該等大陸投資事業，業於 94 年出售予其母公司大眾全球投資控股股份有限公司，該案截至 102 年 12 月 31 日止，尚未經經濟部投資審議會核准。

註七：截至 102 年 12 月 31 日，透過第三地區投資設立之子公司購買被投資公司而間接取得之大陸投資事業尚未經經濟部投資審議委員會核准。

註八：截至 102 年 12 月 31 日，透過第三地區投資設立之子公司再投資設立之大陸投資事業尚未經經濟部投資審議委員會核准。

註九：截至 102 年 12 月 31 日，Amertek Limited 以 3CEMS Corp. 及 CEMS Inc. 之股權償還對大眾電腦股份有限公司之應收帳款，金額分別為 817,019 仟元及 53,074 仟元。另本公司於 100 年度因 CEMS Inc. 解散清算而獲配剩餘財產（持有 3CEMS Corp. 之長期股權投資），金額計 258,471 仟元。

註十：截至 102 年 12 月 31 日，本公司間接控制之子公司已於 100 年 2 月將間接持有之廣州宏信塑膠工業有限公司持股全部出售，金額計 80,778 仟元。

註十一：截至 102 年 12 月 31 日，本公司間接控制之子公司已於 101 年 12 月將間接持有之廣合科技（廣州）有限公司 92.5% 持股全部出售。

註十二：截至 102 年 12 月 31 日，本公司間接控制之子公司已於 102 年 9 月將間接持有之上海信眾商貿有限公司持股全部出售。

註十三：截至 102 年 12 月 31 日，廣州廣聯電子維修服務有限公司業已辦理清算完成。

3. 與大陸投資公司直接或間接經由第三地區事業所發生之重大交易事項：

進(銷)貨之公司	關係人名稱	本公司與關係人之關係	交易類別	金額	交價	易		條件與一般交易之比較	件應收(付)票據、帳款額百分比(%)	未實現損益
						格付	款條			
大眾電腦股份有限公司	才眾電腦(深圳)有限公司	聯屬關係企業	進貨	\$ 13,527	與非關係人雷同	2~3個月	付款條件與非關係人雷同	15,663	( 7 )	\$ -
"	廣川科技(廣州)有限公司	聯屬關係企業	銷貨	482	與非關係人雷同	2~3個月	付款條件較非關係人為優	38	-	-
"	廣上科技(廣州)有限公司	聯屬關係企業	銷貨	8,157	與非關係人雷同	2~3個月	付款條件與非關係人雷同	2,648	1	-
			進貨及加工勞務	40,982	與非關係人雷同	2~3個月	付款條件與非關係人雷同	4,851	( 2 )	-

4. 大陸投資公司直接或間接經由第三地區事業提供背書、保證或提供擔保品情形：請參閱附表二。

5. 與大陸投資公司直接或間接經由第三地區提供資金融通情形：請參閱附表一。

6. 其他對當期損益或財務狀況有重大影響之交易事項：無

附表八 母子公司間業務關係及重要交易往來情形及金額：

編號 (註一)	交易人 名稱	交易對象	與交易人之關係 (註二)	交易		往來		來情		形收 或總 資產 之比率 (註三)
				科目	目	金額	類	交易條件	估併 或總 資產 之比率 (註三)	
1	102年度 大眾電腦股份有限公司	Access Trend Limited Prime Foundation Inc. 攸泰科技股份有限公司	3 3 3	其他應收款－關係人 銷貨 應收帳款－關係人	\$ 307,074 30,936 27,099	定期結算或以債務互抵， 付款期間約 60 天 定期結算或以債務互抵， 付款期間約 60 天 定期結算或以債務互抵， 付款期間約 60 天	2 - -			
2	Access Trend Limited	大眾電腦(蘇州)有限公司 澤康科技(吳江)有限公司 Prime Foundation Inc.	3 3 3	銷貨 其他應收款－資金融 通－關係人 其他應收款－關係人	98,443 17,883 350,257	定期結算或以債務互抵， 付款期間約 60 天 依合約規定到期收回款項	1 - 3			
3	Brilliant World Limited	Access Trend Limited	3	其他應收款－資金融 通－關係人	640,895	定期結算或以債務互抵， 付款期間約 60 天	5			
4	FIC Holding B.V.	Prime Foundation Inc. Access Trend Limited Access Trend Limited	3 3 3	其他應收款－關係人 銷貨 其他應收款－資金融 通－關係人	159,045 103,721 88,754	定期結算或以債務互抵， 付款期間約 60 天 依合約規定到期收回款項	1 1 1			
5	眾晶科技股份有限公司	大眾全球投資控股股份有限公司 攸泰科技股份有限公司	2 3	其他應收款－資金融 通－關係人 其他應收款－資金融 通－關係人	179,400 16,000	依合約規定到期償還 依合約規定到期償還	1 -			

(接次頁)

(承前頁)

編 號 (註一)	交 易 人 名 稱	交 易 往 來 對 象	與 交 易 人 之 關 係 (註二)	交 易		往		來		形 式
				交 科 目	金 額	類 別	交 易 條 件	情 況	佔 合 併 總 資 產 之 比 率 (註三)	
6	Broad Technology Inc.	恆泰科技股份有限公司	3	銷 貨	\$ 15,772		定期結算或以債務互抵， 付款期間約 60 天		-	
7	Prime Foundation Inc.	大眾電腦股份有限公司	3	銷 貨	40,982		定期結算或以債務互抵， 付款期間約 60 天		-	
		Danriver Inc.	3	其他應收款—資金融 通—關係人	29,805		依合約規定到期收回款項		-	
		恆泰科技股份有限公司	3	銷 貨	46,177		定期結算或以債務互抵， 付款期間約 60 天		-	
		Access Trend Limited	3	應收帳款—關係人	33,606		定期結算或以債務互抵， 付款期間約 60 天		-	
		Broad Technology Inc.	3	銷 貨	157,978		定期結算或以債務互抵， 付款期間約 60 天		1	
		Danriver system Inc.	3	其他應收款—資金融 通—關係人	95,376		依合約規定到期收回款項		1	
8	Perfect Union Global	Danriver system Inc.	3	其他應收款—資金融 通—關係人	315,933		依合約規定到期收回款項		2	
		大眾電腦股份有限公司	3	銷 貨	13,527		定期結算或以債務互抵， 付款期間約 60 天		-	
		Broad Technology Inc.	3	其他應收款—資金融 通—關係人	143,064		依合約規定到期收回款項		1	
		3CEMS Corp.	3	其他應收款—資金融 通—關係人	35,766		依合約規定到期收回款項		-	
		恆泰科技股份有限公司	3	銷 貨	43,644		定期結算或以債務互抵， 付款期間約 60 天		-	
		Access Trend Limited	3	其他應收款—資金融 通—關係人	17,883		依合約規定到期收回款項		-	

(接次頁)

(承前頁)

編 (註一)	交 易 人 名 稱	交 易 往 來 對 象	與 交 易 人 之 關 係 (註二)	交 易		往		來		形
				交 易 科 目	金 額	交 易 條 件	佔 合 併 總 資 產 之 比 率 (註三)			
9	Broadteam Limited	Broad Technology Inc.	3	其他應收款—資金融 通—關係人	\$ 149,025	依合約規定到期償還	1			
10	做泰科技股份有限公司	大眾電腦股份有限公司	3	銷 貨	65,467	定期結算或以債務互抵， 付款期間約 60 天	1			
		Perfect Union Global	3	銷 貨	24,429	定期結算或以債務互抵， 付款期間約 60 天	-			
1	<u>101 年度</u> 大眾電腦股份有限公司	Access Trend Limited	3	其他應收款—關係人	175,938	定期結算或以債務互抵， 付款期間約 60 天	1			
		Prime Foundation Inc.	3	銷 貨	21,605	定期結算或以債務互抵， 付款期間約 60 天	-			
		Perfect Union Global Inc.	3	其他應收款—關係人	21,429	定期結算或以債務互抵， 付款期間約 60 天	-			
		Danriver Inc.	3	銷 貨	47,109	定期結算或以債務互抵， 付款期間約 60 天	-			
		做泰科技股份有限公司	3	銷 貨	1,565	定期結算或以債務互抵， 付款期間約 60 天	-			
		做泰科技股份有限公司	3	應收帳款—關係人	23,262	定期結算或以債務互抵， 付款期間約 60 天	-			
		Brilliant Word Limited	3	銷 貨	99,261	定期結算或以債務互抵， 付款期間約 60 天	1			
			3	銷 貨	2,203	定期結算或以債務互抵， 付款期間約 60 天	-			

(接次頁)

(承前頁)

編號 (註一)	交易人 名稱	交易往來對象	與交易人之關係 (註二)	交易		往		來		情形
				科目	金額	金額	條件	估合併總資產之比率 (註三)		
4	Access Trend Limited	大眾電腦股份有限公司	3	銷貨	\$ 9,586		定期結算或以債務互抵， 付款期間約 60 天		-	
		大眾電腦(蘇州)有限公司	3	其他應收款—關係人	315,946		定期結算或以債務互抵， 付款期間約 60 天		2	
		澤康科技(吳江)有限公司	3	其他應收款—關係人	624,445		定期結算或以債務互抵， 付款期間約 60 天		5	
		Prime Foundation Inc.	3	銷貨	174,386		定期結算或以債務互抵， 付款期間約 60 天		1	
5	Brilliant World Limited	Access Trend Limited	3	其他應收款—資金融通—關係人	101,059		依合約規定到期收回款項		1	
6	FIC Holding B.V.	Access Trend Limited	3	其他應收款—資金融通—關係人	73,516		依合約規定到期收回款項		1	
7	眾晶科技股份有限公司	大眾全球投資控股股份有限公司	2	其他應收款—資金融通—關係人	187,500		依合約規定到期償還		1	
		大眾電腦股份有限公司	3	其他應收款—資金融通—關係人	3,194		依合約規定到期償還		-	
		攸泰科技股份有限公司	3	其他應收款—資金融通—關係人	35,250		依合約規定到期償還		-	
8	Danriver Inc.	Prime Foundation Inc.	3	其他應收款—資金融通—關係人	37,752		依合約規定到期收回款項		-	
		3CEMS Corp.	3	其他應收款—資金融通—關係人	34,848		依合約規定到期收回款項		-	
		Broad Technology, Inc.	3	其他應收款—資金融通—關係人	29,040		依合約規定到期收回款項		-	
9	Danriver system Inc.	Prime Foundation Inc.	3	其他應收款—資金融通—關係人	130,680		依合約規定到期償還		1	

(接次頁)

(承前頁)

編號 (註一)	交易人名稱	交易往來對象	與交易人之關係 (註二)	交易		往來		交易條件	情形
				科目	目	金額	佔合併總資產之比率 (註三)		
10	Broad Technology Inc.	攸泰科技股份有限公司	3	銷貨	\$ 18,709	定期結算或以債務互抵， 付款期間約 60 天	-		
11	Prime Foundation Inc.	大眾電腦股份有限公司	3	銷貨	50,492	定期結算或以債務互抵， 付款期間約 60 天	-		
		攸泰科技股份有限公司	3	銷貨	24,413	定期結算或以債務互抵， 付款期間約 60 天	-		
		Access Trend Limited	3	銷貨	152,731	定期結算或以債務互抵， 付款期間約 60 天	1		
12	Perfect Union Global	Danriver system Inc.	3	其他應收款－資金融 通－關係人	437,052	依合約規定到期收回款項	3		
		大眾電腦股份有限公司	3	銷貨	69,346	定期結算或以債務互抵， 付款期間約 60 天	1		
		攸泰科技股份有限公司	3	應收帳款－關係人	11,836	定期結算或以債務互抵， 付款期間約 60 天	-		
			3	銷貨	97,127	定期結算或以債務互抵， 付款期間約 60 天	1		
		Broad Technology Inc.	3	其他應收款－資金融 通－關係人	130,680	依合約規定到期收回款項	1		
14	Broadteam Limited	Broad Technology Inc.	3	其他應收款－資金融 通－關係人	85,378	依合約規定到期收回款項	-		
15	攸泰科技股份有限公司	大眾電腦股份有限公司	3	銷貨	16,602	定期結算或以債務互抵， 付款期間約 60 天	-		
		Perfect Union Global	3	銷貨	65,214	定期結算或以債務互抵， 付款期間約 60 天	-		

註 1：母公司及子公司相互間之業務往來資訊應分別於編號欄註明，編號之填寫方法如下：

(1) 母公司填 0。

(2) 子公司依公司別由阿拉伯數字 1 開始依序編號。

註 2：與交易人之關係有以下三種，標示種類即可（若係母子公司間或各子公司間之同一筆交易，則無須重複揭露。如：母公司對子公司之交易，若母公司已揭露，則子公司部分無須重複揭露；子公司對子公司之交易，若其一子公司已揭露，則另一子公司無須重複揭露）：

(1) 母公司對子公司。

(2) 子公司對母公司。

(3) 子公司對子公司。

註 3：交易往來金額佔合併總營收或總資產比率之計算，若屬資產負債項目者，以期末餘額佔合併總資產之方式計算；若屬損益項目者，以期中累積金額佔合併總營收之方式計算。

註 4：本表之重要交易往來情形得由公司依重大性原則決定是否須列示。

