

大眾全球投資控股股份有限公司  
及其子公司

合併財務報告暨會計師核閱報告  
民國103及102年第3季

地址：台北市內湖區陽光街300號8樓

電話：(02)87518751

## § 目 錄 §

項	目 頁	次	財 務 報 告 附 註 編 號
一、封 面	1		-
二、目 錄	2		-
三、會計師核閱報告	3~4		-
四、合併資產負債表	5		-
五、合併綜合損益表	6~7		-
六、合併權益變動表	8		-
七、合併現金流量表	9~11		-
八、合併財務報表附註			
(一) 公司沿革	12		一
(二) 通過財務報告之日期及程序	12		二
(三) 新發布及修訂準則及解釋之適用	12~16		三
(四) 重大會計政策之彙總說明	17~21		四
(五) 重大會計判斷、估計及假設不確定性之主要來源	21		五
(六) 重要會計項目之說明	21~55		六~三一
(七) 關係人交易	55~59		三二
(八) 質抵押之資產	59		三三
(九) 重大或有負債及未認列之合約承諾	59		三四
(十) 重大之災害損失	-		-
(十一) 重大之期後事項	-		-
(十二) 其他	60~61		三五
(十三) 附註揭露事項			
1. 重大交易事項相關資訊	61、65~88		三六
2. 轉投資事業相關資訊	61		三六
3. 大陸投資資訊	62、80~82		三六
(十四) 部門資訊	62~64		三七

## 會計師核閱報告

大眾全球投資控股股份有限公司 公鑒：

大眾全球投資控股股份有限公司及其子公司民國 103 年及 102 年 9 月 30 日之合併資產負債表，暨民國 103 年及 102 年 7 月 1 日至 9 月 30 日，以及民國 103 年及 102 年 1 月 1 日至 9 月 30 日之合併綜合損益表、民國 103 年及 102 年 1 月 1 日至 9 月 30 日之合併權益變動表及合併現金流量表，業經本會計師核閱竣事。上開合併財務報表之編製係管理階層之責任，本會計師之責任則為根據核閱結果出具報告。


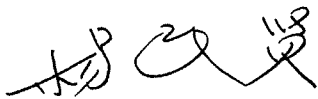
除第三段及第四段所述者外，本會計師係依照審計準則公報第三十六號「財務報表之核閱」規劃並執行核閱工作。由於本會計師僅實施分析、比較與查詢，並未依照一般公認審計準則查核，故無法對上開財務報表整體表示查核意見。

如合併財務報表附註四所述，列入上開合併財務報表之子公司除大眾電腦股份有限公司等部分公司業經會計師核閱外，餘皆未經會計師核閱，此等未經會計師核閱子公司民國 103 年及 102 年 9 月 30 日之資產總額分別為 1,014,151 仟元及 897,386 仟元，分別佔合併資產總額之 7%及 6%，負債總額分別為 656,002 仟元及 568,837 仟元，分別佔合併負債總額之 7%及 6%；民國 103 年及 102 年 7 月 1 日至 9 月 30 日，以及民國 103 年及 102 年 1 月 1 日至 9 月 30 日之綜合利益(損失)總額分別為 27,610 仟元、(19,093)仟元、(14,236)仟元及(80,285)仟元，分別占合併綜合損益總額之 8%、11%、5%及 34%。


如合併財務報表附註十五所述，合併公司民國 103 年及 102 年 9 月 30 日部分採用權益法投資金額分別為 178,329 仟元及 201,650 仟元，民國 103 年及 102 年 7 月 1 日至 9 月 30 日，以及民國 103 年及 102 年 1 月 1 日至 9 月 30 日採用權益法認列之關聯企業及合資損失之份額，分別為 2,558 仟元、3,214 仟元、14,364 仟元及 4,945 仟元，係以該等被投資公司同期間未經會計師核閱之財務報表為依據。

依本會計師核閱結果，除第三段及第四段所述非重要子公司及採權益法評價之被投資公司財務報表及附註三六所揭露之相關資訊，若能取得其同期間經會計師核閱之財務報表而可能須作適當調整之影響外，並未發現第一段所述合併財務報表在所有重大方面有違反證券發行人財務報告編製準則及經金融監督管理委員會認可之國際會計準則第 34 號「期中財務報導」而須作修正之情事。

勤業眾信聯合會計師事務所  
會計師 楊 民 賢



會計師 王 自 軍



財政部證券暨期貨管理委員會核准文號  
台財證六字第 0920123784 號

財政部證券暨期貨管理委員會核准文號  
台財證六字第 0920123784 號

中 華 民 國 103 年 11 月 6 日

## 大眾全球投資股份有限公司及其子公司

民國 103 年 9 月 30 日及 102 年 12 月 31 日及 9 月 30 日

單位：新台幣仟元

代 碼	資 產	103年9月30日 (經核閱)			102年12月31日 (經查核)			102年9月30日 (經核閱)		
		金 額	%		金 額	%		金 額	%	
	流動資產									
1100	現金及約當現金 (附註六)	\$ 1,492,700	11		\$ 1,013,087	7		\$ 1,548,852	11	
1110	透過損益按公允價值衡量之金融資產—流動 (附註七)	2,289	-		30,497	-		20,579	-	
1125	備供出售金融資產—流動 (附註八)	137,540	1		-	-		-	-	
1150	應收票據淨額 (附註九)	9,481	-		2,876	-		5,319	-	
1170	應收帳款淨額 (附註九及三三)	2,261,527	17		2,798,510	20		3,041,911	21	
1180	應收關係企業款淨額 (附註九及三二)	11,751	-		13,364	-		8,131	-	
1200	其他應收款 (附註九)	166,223	1		120,536	1		169,908	1	
1210	其他應收款—關係人 (附註三二)	3,387	-		2,259	-		2,148	-	
130X	存貨 (附註十)	2,047,719	15		1,609,913	12		1,679,818	12	
1410	預付款項 (附註十一)	346,740	2		506,155	4		464,750	3	
1460	待出售非流動資產 (附註十二)	217,405	2		222,135	2		-	-	
1476	其他金融資產—流動 (附註十三及三三)	1,734,109	13		1,854,030	14		1,789,297	13	
1479	其他流動資產	4,411	-		3,178	-		5,195	-	
11XX	流動資產總計	8,435,282	62		8,176,540	60		8,735,908	61	
	非流動資產									
1543	以成本衡量之金融資產—非流動 (附註十四)	57,401	1		73,864	1		137,679	1	
1550	採用權益法之投資 (附註十五)	240,085	2		255,876	2		261,817	2	
1600	不動產、廠房及設備 (附註十六及三三)	3,319,181	24		3,662,559	27		3,723,950	26	
1760	投資性不動產 (附註十七及三三)	1,261,379	9		1,165,873	8		1,140,506	8	
1840	遞延所得稅資產 (附註四)	33,267	-		42,753	-		57,903	-	
1920	存出保證金 (附註二九)	38,876	-		29,705	-		26,681	-	
1985	長期預付租賃款 (附註十一)	281,759	2		286,825	2		283,394	2	
1995	其 他	548	-		381	-		369	-	
15XX	非流動資產總計	5,232,496	38		5,517,836	40		5,632,299	39	
1XXX	資 產 總 計	\$ 13,667,778	100		\$ 13,694,376	100		\$ 14,368,207	100	
	負債及權益									
	流動負債									
2100	短期借款 (附註十八及三三)	\$ 2,970,899	22		\$ 3,721,462	27		\$ 4,409,584	31	
2120	透過損益按公允價值衡量之金融負債—流動 (附註七)	148,903	1		-	-		13,686	-	
2150	應付票據 (附註十九)	2,932	-		2,892	-		3,095	-	
2170	應付帳款 (附註十九)	3,122,615	23		2,690,568	20		2,598,885	18	
2180	應付關係企業款 (附註十九及三二)	138,059	1		24,817	-		38,121	1	
2200	其他應付款 (附註二十)	996,131	7		991,378	7		1,025,196	7	
2220	其他應付款項—關係人 (附註二十及三二)	1,805,152	13		1,651,980	12		1,618,060	11	
2230	當期所得稅負債 (附註四)	8,054	-		17,614	-		9,006	-	
2250	負債準備—流動 (附註二一)	403	-		2,390	-		7,925	-	
2260	與待出售非流動資產直接相關之負債 (附註十二)	52,430	1		39,999	1		-	-	
2310	預收款項 (附註二十)	14,591	-		7,960	-		21,399	-	
2399	其他流動負債 (附註二十)	124,530	1		139,123	1		146,193	1	
21XX	流動負債總計	9,384,699	69		9,290,183	68		9,891,150	69	
	非流動負債									
2551	員工福利負債準備—非流動 (附註四、二一及二二)	43,486	-		41,746	-		53,058	-	
2600	其他非流動負債 (附註二十)	14,750	-		12,789	-		12,606	-	
25XX	非流動負債總計	58,236	-		54,535	-		65,664	-	
2XXX	負債總計	9,442,935	69		9,344,718	68		9,956,814	69	
	歸屬於母公司業主之權益 (附註二三)									
3110	普通股股本	3,206,891	24		3,206,891	23		3,206,891	22	
3200	資本公積	149,134	1		75,099	1		74,229	1	
3350	待彌補虧損	(1,526,185)	(11)		(1,298,660)	(10)		(1,206,210)	(8)	
	其他權益									
3470	與待出售非流動資產直接相關之權益 (附註十二)	3,498	-		23,588	-		-	-	
3410	國外營運機構財務報表換算之兌換差額	65,310	-		61,546	1		21,934	-	
3425	備供出售金融資產未實現利益 (損失)	117,949	1		(4,085)	-		(5,120)	-	
3400	其他權益總計	186,757	1		81,049	1		16,814	-	
3500	庫藏股票	(3,232)	-		(3,232)	-		(3,232)	-	
31XX	母公司業主權益總計	2,013,365	15		2,061,147	15		2,088,492	15	
36XX	非控制權益 (附註二三)	2,211,478	16		2,288,511	17		2,322,901	16	
3XXX	權益總計	4,224,843	31		4,349,658	32		4,411,393	31	
	負債與權益總計	\$ 13,667,778	100		\$ 13,694,376	100		\$ 14,368,207	100	

後附之附註係本合併財務報告之一部分。

(請參閱勤業眾信聯合會計師事務所民國 103 年 11 月 6 日核閱報告)

董事長：簡明仁

明簡  
仁

經理人：簡明仁

明簡  
仁

會計主管：王繼賢

王繼賢

大眾全球投資股份有限公司及其子公司



民國 103 年及 102 年 7 月 1 日至 9 月 30 日 及 民國 103 年及 102 年 1 月 1 日至 9 月 30 日

( 僅經核閱 未經查核 )

單位：新台幣仟元，惟每股盈餘（虧損）為元

代 碼	103年7月1日至9月30日		102年7月1日至9月30日		103年1月1日至9月30日		102年1月1日至9月30日		
	金 額	%	金 額	%	金 額	%	金 額	%	
	營業收入（附註三二）								
4100	銷貨收入淨額	\$ 3,474,891	95	\$ 2,950,365	94	\$10,305,546	95	\$ 8,555,419	95
4650	服務收入及其他	<u>176,801</u>	<u>5</u>	<u>175,461</u>	<u>6</u>	<u>517,919</u>	<u>5</u>	<u>495,486</u>	<u>5</u>
4000	營業收入合計	<u>3,651,692</u>	<u>100</u>	<u>3,125,826</u>	<u>100</u>	<u>10,823,465</u>	<u>100</u>	<u>9,050,905</u>	<u>100</u>
	營業成本（附註十、二四及三二）								
5110	銷貨成本	( 2,992,425 )	( 82 )	( 2,746,220 )	( 88 )	( 9,061,822 )	( 84 )	( 7,887,777 )	( 87 )
5650	服務成本及其他	( <u>168,256</u> )	( <u>4</u> )	( <u>128,726</u> )	( <u>4</u> )	( <u>523,765</u> )	( <u>5</u> )	( <u>395,262</u> )	( <u>4</u> )
5000	營業成本合計	( <u>3,160,681</u> )	( <u>86</u> )	( <u>2,874,946</u> )	( <u>92</u> )	( <u>9,585,587</u> )	( <u>89</u> )	( <u>8,283,039</u> )	( <u>91</u> )
5900	營業毛利	491,011	14	250,880	8	1,237,878	11	767,866	9
6000	營業費用（附註二四）	( <u>466,948</u> )	( <u>13</u> )	( <u>412,805</u> )	( <u>13</u> )	( <u>1,407,511</u> )	( <u>13</u> )	( <u>1,259,974</u> )	( <u>14</u> )
6900	營業利益（損失）	<u>24,063</u>	<u>1</u>	( <u>161,925</u> )	( <u>5</u> )	( <u>169,633</u> )	( <u>2</u> )	( <u>492,108</u> )	( <u>5</u> )
	營業外收入及支出								
7100	利息收入（附註二四）	30,000	1	15,098	-	71,147	1	39,163	-
7110	租金收入（附註三二）	20,406	1	19,120	1	61,108	1	58,921	1
7625	處分投資利益	7,724	-	5,631	-	33,159	-	8,880	-
7630	外幣兌換利益（損失）	22,711	1	( 539 )	-	( 20,232 )	-	2,682	-
7235	透過損益按公允價值衡量之金融商品利益（損失）	47,064	1	( 6,904 )	-	( 162,875 )	( 2 )	( 6,871 )	-
7270	減損損失（附註二四）	-	-	( 10,992 )	-	-	-	( 10,992 )	-
7590	其他利益及損失（附註二四）	( 22,101 )	( 1 )	45,091	1	( 34,160 )	-	33,231	-
7060	採用權益法認列之關聯企業（損失）利益份額（附註十五）	( 1,470 )	-	7,368	-	( 10,806 )	-	8,213	-
7510	利息費用（附註二四及三二）	( <u>26,653</u> )	( <u>1</u> )	( <u>24,286</u> )	( <u>1</u> )	( <u>83,429</u> )	( <u>1</u> )	( <u>85,324</u> )	( <u>1</u> )
7000	營業外收入及支出合計	<u>77,681</u>	<u>2</u>	<u>49,587</u>	<u>1</u>	( <u>146,088</u> )	( <u>1</u> )	<u>47,903</u>	-
7900	稅前淨利（損）	101,744	3	( 112,338 )	( 4 )	( 315,721 )	( 3 )	( 444,205 )	( 5 )
7950	所得稅（費用）利益（附註四及二五）	( <u>7,311</u> )	-	( <u>1,776</u> )	-	( <u>62,483</u> )	-	<u>3,222</u>	-
8200	本期淨利（損）	<u>94,433</u>	<u>3</u>	( <u>114,114</u> )	( <u>4</u> )	( <u>378,204</u> )	( <u>3</u> )	( <u>440,983</u> )	( <u>5</u> )
	其他綜合損益								
8310	國外營運機構財務報表換算之兌換差額	107,513	3	( 58,577 )	( 2 )	( 9,877 )	-	207,639	2
8325	備供出售金融資產未實現評價利益（損失）	<u>125,302</u>	<u>3</u>	( <u>1,147</u> )	-	<u>125,940</u>	<u>1</u>	( <u>1,851</u> )	-
8300	本期其他綜合損益（稅後淨額）	<u>232,815</u>	<u>6</u>	( <u>59,724</u> )	( <u>2</u> )	<u>116,063</u>	<u>1</u>	<u>205,788</u>	<u>2</u>
8500	本期綜合損益總額	<u>\$ 327,248</u>	<u>9</u>	( <u>\$ 173,838</u> )	( <u>6</u> )	( <u>\$ 262,141</u> )	( <u>2</u> )	( <u>\$ 235,195</u> )	( <u>3</u> )
	本期淨利（損）歸屬於								
8610	母公司業主	\$ 44,289	1	( \$ 65,152 )	( 2 )	( \$ 227,525 )	( 2 )	( \$ 297,793 )	( 3 )
8620	非控制權益	<u>50,144</u>	<u>2</u>	( <u>48,962</u> )	( <u>2</u> )	( <u>150,679</u> )	( <u>1</u> )	( <u>143,190</u> )	( <u>2</u> )
8600		<u>\$ 94,433</u>	<u>3</u>	( <u>\$ 114,114</u> )	( <u>4</u> )	( <u>\$ 378,204</u> )	( <u>3</u> )	( <u>\$ 440,983</u> )	( <u>5</u> )

( 接次頁 )

(承前頁)

代 碼		103年7月1日至9月30日		102年7月1日至9月30日		103年1月1日至9月30日		102年1月1日至9月30日	
		金 額	%	金 額	%	金 額	%	金 額	%
	綜合損益總額歸屬於								
8710	母公司業主	\$ 214,889	6	(\$ 89,672)	( 3)	(\$ 121,817)	( 1)	(\$ 185,611)	( 2)
8720	非控制權益	<u>112,359</u>	<u>3</u>	<u>( 84,166)</u>	<u>( 3)</u>	<u>( 140,324)</u>	<u>( 1)</u>	<u>( 49,584)</u>	<u>( 1)</u>
8700		<u>\$ 327,248</u>	<u>9</u>	<u>(\$ 173,838)</u>	<u>( 6)</u>	<u>(\$ 262,141)</u>	<u>( 2)</u>	<u>(\$ 235,195)</u>	<u>( 3)</u>
	每股盈餘(虧損)(附註二六)								
	來自繼續營業單位及停								
	業單位								
9750	基 本	<u>\$ 0.14</u>		<u>(\$ 0.20)</u>		<u>(\$ 0.71)</u>		<u>(\$ 0.93)</u>	

後附之附註係本合併財務報告之一部分。

(請參閱勤業眾信聯合會計師事務所民國103年11月6日核閱報告)

董事長：簡明仁



經理人：簡明仁



會計主管：王繼賢





大眾全球投資及其子公司  
 民國 103 年 9 月 30 日  
 ( 僅經核閱 準則查核 )

單位：新台幣仟元

代碼	歸屬	於	母	公	司	業	主	之			計	非	控	制	權	益	總	額												
								權	益	項																				
股	本	普	通	股	積	公	積	積	損	虧	損	益	出	資	融	現	利	損	失	總	計	非	控	制	權	益	總	額		
A1	\$ 3,206,891	\$ 488	(\$ 908,596)	\$ -	(\$ 92,099)	(\$ 3,269)	(\$ 3,269)	(\$ 3,232)	(\$ 3,232)	(\$ 2,200,183)	(\$ 2,368,428)	\$ 4,568,611																		
D1	-	-	( 297,793 )	-	-	-	-	-	-	-	( 143,190 )	( 440,983 )																		
D3	-	-	-	-	114,033	( 1,851 )	( 1,851 )	-	-	112,182	93,606	205,788																		
C7	-	219	179	-	-	-	-	-	-	398	-	398																		
M5	-	73,522	-	-	-	-	-	-	-	73,522	4,057	77,579																		
Z1	\$ 3,206,891	\$ 74,229	(\$ 1,206,210)	\$ -	\$ 21,934	(\$ 5,120)	(\$ 5,120)	(\$ 3,232)	(\$ 3,232)	\$ 2,088,492	\$ 2,322,901	\$ 4,411,393																		
A1	\$ 3,206,891	\$ 75,099	(\$ 1,298,660)	\$ 23,588	\$ 61,546	(\$ 4,085)	(\$ 4,085)	(\$ 3,232)	(\$ 3,232)	\$ 2,061,147	\$ 2,288,511	\$ 4,349,658																		
D1	-	-	( 227,525 )	-	-	-	-	-	-	( 227,525 )	( 150,679 )	( 378,204 )																		
D3	-	-	-	-	( 16,326 )	122,034	122,034	-	-	105,708	10,355	116,063																		
M5	-	74,035	-	-	-	-	-	-	-	74,035	63,291	137,326																		
T1	-	-	-	( 20,090 )	20,090	-	-	-	-	-	-	-																		
Z1	\$ 3,206,891	\$ 149,134	(\$ 1,526,185)	\$ 3,498	\$ 65,310	\$ 117,949	\$ 117,949	(\$ 3,232)	(\$ 3,232)	\$ 2,013,365	\$ 2,211,478	\$ 4,224,843																		

後附之附註係本合併財務報告之一部分。  
 ( 請參閱勤業信聯合會計師事務所民國 103 年 11 月 6 日核閱報告 )



董事長：簡明仁



會計主管：王繼賢

大眾全球投資控  

 公司及其子公司

合供現金流  
 表

民國 103 年及 102 年 1 月 1 日至 9 月 30 日

(僅經核閱，未依一般公認審計準則查核)

單位：新台幣仟元

代 碼		103年1月1日 至9月30日	102年1月1日 至9月30日
	營業活動之現金流量		
A10000	稅前淨損	(\$ 315,721)	(\$ 444,205)
A20010	不影響現金流量之收益費損項目		
A20100	折舊費用 (含投資性不動產折舊)	410,532	408,271
A29900	預付租賃款攤銷	5,663	5,623
A20900	財務成本	83,429	85,324
A22300	採用權益法認列之關聯企業及合資損失 (利益) 之份額	10,806	( 8,213)
A21200	利息收入	( 71,147)	( 39,163)
A22500	處分不動產、廠房及設備損失	30,773	4,593
A23100	處分以成本衡量之金融資產及備供出售金融資產利益	( 16,342)	-
A23200	處分採用權益法之投資利益	( 4,538)	-
A23700	非金融資產減損損失	-	10,992
A20400	透過損益按公允價值衡量之金融商品淨損失	162,875	6,871
A30000	營業資產及負債之淨變動數		
A31110	持有供交易之金融商品	14,236	4,602
A31130	應收票據	( 6,605)	( 2,508)
A31150	應收帳款	528,262	166,503
A31160	應收關係企業款	1,145	25,517
A31180	其他應收款	( 57,206)	205,307
A31190	其他應收款—關係人	( 1,128)	( 914)
A31200	存 貨	( 442,335)	( 220,345)
A31230	預付款項	159,415	( 152,759)
A31240	其他流動資產	( 1,233)	8,564
A32200	負債準備	( 1,987)	6,036
A32130	應付票據	40	87
A32150	應付帳款	442,569	565,127
A32160	應付關係企業款	113,242	( 406)

(接次頁)

(承前頁)

代 碼		103年1月1日 至9月30日	102年1月1日 至9月30日
A32180	其他應付款	(\$ 1,781)	\$ 13,688
A32210	預收款項	6,631	( 17,654)
A32230	其他流動負債	( 14,593)	5,232
A32990	其他營業負債	<u>1,740</u>	<u>2,986</u>
A33000	營運產生之現金	1,036,742	639,156
A33100	收取之利息	55,717	24,216
A33200	收取之股利	4,393	3,316
A33300	支付之利息	( 77,171)	( 85,906)
A33500	支付之所得稅	( <u>62,557</u> )	( <u>12,269</u> )
AAAA	營業活動之淨現金流入	<u>957,124</u>	<u>568,513</u>
投資活動之現金流量			
B02700	購置不動產、廠房及設備	( 238,937)	( 234,947)
B02800	處分不動產、廠房及設備價款	61,288	31,003
B01300	處分以成本衡量之金融資產及備供 出售金融資產價款	16,816	-
B01900	處分採用權益法之投資價款	5,700	-
B02300	處分子公司淨現金流出	-	( 239)
B04200	應收處分投資款減少	-	383,328
B06500	其他金融資產減少(增加)	119,921	( 1,314,815)
B06800	其他非流動資產(增加)減少	( 167)	152
B03700	存出保證金(增加)減少	( <u>9,171</u> )	<u>12,934</u>
BBBB	投資活動之淨現金流出	( <u>44,550</u> )	( <u>1,122,584</u> )
籌資活動之現金流量			
C03700	應付關係企業融資款增加	153,172	57,802
C00100	短期借款(減少)增加	( 750,563)	2,391,823
C01700	償還長期借款	-	( 2,222,228)
C03100	存入保證金增加(減少)	2,392	( 566)
C04400	其他非流動負債減少	( 431)	( 1,039)
C05500	處分子公司股權(未喪失控制力)	<u>137,326</u>	<u>49,502</u>
CCCC	籌資活動之淨現金流(出)入	( <u>458,104</u> )	<u>275,294</u>
DDDD	匯率變動對現金及約當現金之影響	( <u>22,242</u> )	<u>40,699</u>

(接次頁)

(承前頁)

代 碼		103年1月1日 至9月30日	102年1月1日 至9月30日
EEEE	本期現金及約當現金增加(減少)數	\$ 432,228	(\$ 238,078)
E00100	期初現金及約當現金餘額	<u>1,092,583</u>	<u>1,786,930</u>
E00200	期末現金及約當現金餘額	<u>\$ 1,524,811</u>	<u>\$ 1,548,852</u>
<u>期末現金及約當現金之調節</u>			
代 碼		103年9月30日	102年9月30日
E00210	合併資產負債表列示之現金及約當現金	\$ 1,492,700	\$ 1,548,852
E00240	包含於待出售處分群組之現金及約當現金	<u>32,111</u>	<u>-</u>
E00200	期末現金及約當現金餘額	<u>\$ 1,524,811</u>	<u>\$ 1,548,852</u>

後附之附註係本合併財務報告之一部分。

(請參閱勤業眾信聯合會計師事務所民國 103 年 11 月 6 日核閱報告)

董事長：簡明仁



經理人：簡明仁



會計主管：王繼賢

大眾全球投資控股股份有限公司及其子公司

合併財務報表附註

民國 103 年及 102 年 1 月 1 日至 9 月 30 日

(僅經核閱，未依一般公認審計準則查核)

(除另予註明者外，均以新台幣仟元為單位)

### 一、公司沿革及營業

大眾全球投資控股股份有限公司（以下簡稱本公司或大眾投控公司）係由大眾電腦股份有限公司（以下簡稱大眾電腦公司）以股份轉換方式於 93 年 8 月 30 日成立之投資控股公司。營業項目係對被投資事業之管理及投資經主管機關核准之事業，本公司股票自 93 年 8 月 30 日起正式於台灣證券交易所上市掛牌買賣。

本公司之功能性貨幣為新台幣。由於本公司係於台灣上市，為增加財務報告之比較性及一致性，本合併財務報告係以新台幣表達。

### 二、通過財務報告之日期及程序

本合併財務報告於 103 年 11 月 6 日經董事會通過。

### 三、新發布及修訂準則及解釋之適用

(一) 已發布但尚未生效之證券發行人財務報告編製準則及 2013 年版國際財務報導準則 (IFRS)、國際會計準則 (IAS)、解釋 (IFRIC) 及解釋公告 (SIC)

依據金融監督管理委員會（以下稱「金管會」）發布之金管證審字第 1030010325 號函及金管證審字第 1030010325 號函，合併公司應自 104 年起開始適用業經國際會計準則理事會 (IASB) 發布且經金管會認可之 2013 年版 IFRS、IAS、IFRIC 及 SIC (以下稱「IFRSs」) 及相關證券發行人財務報告編製準則修正規定。

<u>新發布 / 修正 / 修訂準則及解釋</u>	<u>IASB 發布之生效日 (註)</u>
IFRSs 之修正「IFRSs 之改善—對 IAS 39 之修正 (2009 年)」	2009 年 1 月 1 日或 2010 年 1 月 1 日

(接次頁)

(承前頁)

新發布／修正／修訂準則及解釋	IASB發布之生效日(註)
IAS 39之修正「嵌入式衍生工具」	於2009年6月30日以後 結束之年度期間生效
「IFRSs之改善(2010年)」	2010年7月1日或2011 年1月1日
「2009-2011週期之年度改善」	2013年1月1日
IFRS 1之修正「IFRS 7之比較揭露對首次採用者 之有限度豁免」	2010年7月1日
IFRS 1之修正「嚴重高度通貨膨脹及首次採用者 固定日期之移除」	2011年7月1日
IFRS 1之修正「政府貸款」	2013年1月1日
IFRS 7之修正「揭露—金融資產及金融負債之互 抵」	2013年1月1日
IFRS 7之修正「揭露—金融資產之移轉」	2011年7月1日
IFRS 10「合併財務報表」	2013年1月1日
IFRS 11「聯合協議」	2013年1月1日
IFRS 12「對其他個體之權益之揭露」	2013年1月1日
IFRS 10、IFRS 11及IFRS 12之修正「合併財務報 表、聯合協議及對其他個體之權益之揭露：過 渡指引」	2013年1月1日
IFRS 10、IFRS 12及IAS 27之修正「投資個體」	2014年1月1日
IFRS 13「公允價值衡量」	2013年1月1日
IAS 1之修正「其他綜合損益項目之表達」	2012年7月1日
IAS 12之修正「遞延所得稅：標的資產之回收」	2012年1月1日
IAS 19之修訂「員工福利」	2013年1月1日
IAS 28之修訂「投資關聯企業及合資」	2013年1月1日
IAS 32之修正「金融資產及金融負債之互抵」	2014年1月1日
IFRIC 20「露天礦場於生產階段之剝除成本」	2013年1月1日

註：除另註明外，上述新發布／修正／修訂準則或解釋係於各該日期以後開始之年度期間生效。

除下列說明外，適用上述2013年版IFRSs及相關證券發行人財務報告編製準則修正規定將不致造成合併公司會計政策之重大變動：

1. IFRS 12「對其他個體之權益之揭露」

新準則係針對子公司及關聯企業之權益規定較為廣泛之揭露內容。

## 2. IFRS 13「公允價值衡量」

IFRS 13「公允價值衡量」提供公允價值衡量指引，該準則定義公允價值、建立衡量公允價值之架構，並規定公允價值衡量之揭露。此外，該準則規定之揭露內容較現行準則更為廣泛，例如，現行準則僅要求以公允價值衡量之金融工具須按公允價值三層級揭露，依照 IFRS 13「公允價值衡量」規定，適用該準則之所有資產及負債皆須提供前述揭露。

IFRS 13 之衡量規定係自 104 年起推延適用。

## 3. IAS 1 之修正「其他綜合損益項目之表達」

依修正之準則規定，其他綜合損益項目須按性質分類且分組為(1)不重分類至損益之項目及(2)後續可能重分類至損益之項目。相關所得稅亦應按相同基礎分組。適用該修正規定前，並無上述分組之強制規定。

合併公司將於 104 年適用上述修正編製合併綜合損益表，不重分類至損益之項目預計將包含確定福利之精算損益。後續可能重分類至損益之項目預計將包含國外營運機構財務報表換算之兌換差額及備供出售金融資產未實現損益。

## 4. IAS 19「員工福利」

該修訂準則規定確定福利義務變動及計畫資產公允價值變動係於發生時認列，因而排除過去得按「緩衝區法」處理之選擇，並加速前期服務成本之認列。該修訂規定所有精算損益將立即認列於其他綜合損益，俾使已認列之淨退休金資產或負債反映計畫短絀或剩餘之整體價值。此外，「淨利息」將取代適用修訂準則前之利息成本及計畫資產之預期報酬，並以淨確定福利負債（資產）乘以折現率決定淨利息。

除上述影響外，截至本合併財務報告通過發布日止，合併公司仍持續評估 2013 年版 IFRSs 及相關證券發行人財務報告編製準則修正規定對各期間財務狀況與財務績效之影響，相關影響待評估完成時予以揭露。

(二) IASB 已發布但尚未經金管會認可之 IFRSs

合併公司未適用下列業經 IASB 發布但尚未經金管會認可之 IFRSs。截至本合併財務報告通過發布日止，金管會尚未發布生效日。

新發布 / 修正 / 修訂準則及解釋	IASB 發布之生效日(註1)
「2010-2012 週期之年度改善」	2014 年 7 月 1 日 (註 2)
「2011-2013 週期之年度改善」	2014 年 7 月 1 日
「2012-2014 週期之年度改善」	2016 年 1 月 1 日 (註 4)
IFRS 9「金融工具」	2018 年 1 月 1 日
IFRS 9 及 IFRS 7 之修正「強制生效日及過渡揭露」	2018 年 1 月 1 日
IFRS 10 及 IAS 28 之修正「投資者與其關聯企業或合資間之資產出售或投入」	2016 年 1 月 1 日 (註 3)
IFRS 11 之修正「聯合營運權益之取得」	2016 年 1 月 1 日
IFRS 14「管制遞延帳戶」	2016 年 1 月 1 日
IFRS 15「來自客戶合約之收入」	2017 年 1 月 1 日
IAS 16 及 IAS 38 之修正「可接受之折舊及攤銷方法之闡釋」	2016 年 1 月 1 日
IAS 16 及 IAS 41 之修正「農業：生產性植物」	2016 年 1 月 1 日
IAS 19 之修正「確定福利計畫：員工提撥金」	2014 年 7 月 1 日
IAS 36 之修正「非金融資產可回收金額之揭露」	2014 年 1 月 1 日
IAS 39 之修正「衍生工具之合約更替及避險會計之繼續」	2014 年 1 月 1 日
IFRIC 21「公課」	2014 年 1 月 1 日

註 1：除另註明外，上述新發布 / 修正 / 修訂準則或解釋係於各該日期以後開始之年度期間生效。

註 2：給與日於 2014 年 7 月 1 日以後之股份基礎給付交易開始適用 IFRS 2 之修正；收購日於 2014 年 7 月 1 日以後之企業合併開始適用 IFRS 3 之修正；IFRS 13 於修正時即生效。其餘修正係適用於 2014 年 7 月 1 日以後開始之年度期間。

註 3：推延適用於 2016 年 1 月 1 日以後開始之年度期間所發生之交易。

註 4：除 IFRS 5 之修正採推延適用外，其餘修正係適用於 2016 年 1 月 1 日以後開始之年度期間。

除下列說明外，適用上述新發布／修正／修訂準則或解釋將不致造成合併公司會計政策之重大變動：

IFRS 9「金融工具」：金融資產之認列及衡量

就金融資產方面，所有原屬於 IAS 39「金融工具：認列與衡量」範圍內之金融資產後續衡量係以攤銷後成本衡量或以公允價值衡量。IFRS 9 對金融資產之分類規定如下。

合併公司投資之債務工具，若其合約現金流量完全為支付本金及流通在外本金金額之利息，分類及衡量如下：

1. 以收取合約現金流量為目的之經營模式而持有該金融資產，則該金融資產係以攤銷後成本衡量。此類金融資產後續係按有效利率認列利息收入於損益，並持續評估減損，減損損失認列於損益。
2. 藉由收取合約現金流量與出售金融資產為目的之經營模式而持有該金融資產，則該金融資產係以透過其他綜合損益按公允價值衡量。此類金融資產後續係按有效利率認列利息收入於損益，並持續評估減損，減損損益與兌換損益亦認列於損益，其他公允價值變動則認列於其他綜合損益。於該金融資產除列或重分類時，原先累積於其他綜合損益之公允價值變動應重分類至損益。

合併公司投資非屬前述條件之金融資產，係以公允價值衡量，公允價值變動認列於損益。惟合併公司得選擇於原始認列時，將非持有供交易之權益投資指定為透過其他綜合損益按公允價值衡量。此類金融資產除股利收益認列於損益外，其他相關利益及損失係認列於其他綜合損益，後續無須評估減損，累積於其他綜合損益之公允價值變動亦不重分類至損益。

除上述影響外，截至本合併財務報告通過發布日止，合併公司仍持續評估其他準則、解釋之修正對財務狀況與財務績效之影響，相關影響待評估完成時予以揭露。

#### 四、重大會計政策之彙總說明

##### (一) 遵循聲明

本合併財務報告係依照證券發行人財務報告編製準則及經金管會認可之 IAS 34「期中財務報導」編製。本合併財務報告並未包含整份年度財務報告所規定之所有 IFRSs 揭露資訊。

##### (二) 合併基礎

###### 1. 列入合併財務報告之子公司

本合併財務報告編製主體如下：

投資公司名稱	子公司名稱	業務性質	所 持 股 權 百 分 比			說 明	
			103年 9月30日	102年 12月31日	102年 9月30日		
大眾投控公司	大眾電腦公司	個人電腦、電腦主機系統、電腦電路板及筆記型電腦之產製與買賣	85%	85%	85%		
	眾晶科技股份有限公司 (眾晶公司)	電子零件、組件之製造	79%	79%	79%	(1)	
	3CEMS Corp.	一般投資業務	31%	31%	31%	(3)	
	Broad Corp.	一般投資業務	31%	31%	31%	(3)	
	攸泰科技股份有限公司	無線通信機械器材、電子零組件、電腦及其週邊設備及事務性機器設備之產製與買賣	57%	73%	73%	(7)	
	大眾電腦公司	FIC First International Holding B.V. ("FIC Holding")	一般投資業務	100%	100%	100%	
		High Standard Global Corporation	一般投資業務	100%	100%	100%	
		Zircon Global Corporation	一般投資業務	100%	100%	100%	
		Access Trend Limited	國際貿易業務	100%	100%	100%	(4)及(6)
		眾川塑膠股份有限公司	各類電子電器，事務機器外殼之製造，加工及買賣	100%	100%	100%	
眾晶公司	城市智能科技股份有限公司 (城市智能公司)	無線通信機械器材、電子零組件、電腦及其週邊設備及事務性機器設備之產製與買賣	40%	-	-	(11)	
	First International Computer (H.K.) Limited	個人電腦、筆記型電腦等之買賣	100%	100%	100%		
	Brilliant World Limited	一般投資業務	100%	100%	100%	(2)	
	3CEMS Corp.	一般投資業務	19%	19%	19%	(3)	
	Broad Corp.	一般投資業務	19%	19%	19%	(3)	
	大眾電腦公司	個人電腦、電腦手機系統、電腦電路板及筆記型電腦之產製及買賣	15%	15%	15%		
	攸泰科技股份有限公司	無線通信機械器材、電子零組件、電腦及其週邊設備及事務性機器設備之產製與買賣	11%	12%	12%	(7)	

(接次頁)

(承前頁)

投資公司名稱	子公司名稱	業務性質	所持股權百分比			說明
			103年 9月30日	102年 12月31日	102年 9月30日	
3CEMS Corp.	Prime Foundation Inc.	一般投資業務、印刷 電路板及電子零組 件之組裝服務及買 賣	100%	100%	100%	
	Danriver System Inc.	一般投資業務	100%	100%	100%	
	Perfect Union Global Ltd.	一般投資業務	100%	100%	100%	
Broad Corp.	Broad Technology Inc.	一般投資業務、印刷 電路板及電子零組 件之買賣	100%	100%	100%	(3)
	Broadteam Limited	一般投資業務、印刷 電路板及電子零組 件之買賣	100%	100%	100%	(3)
	Danriver Inc.	一般投資業務、印刷 電路板及電子零組 件之組裝服務及買 賣	100%	100%	100%	(3)
Brilliant World Limited	ComServe Network Holding B.V.	一般投資業務	100%	100%	100%	(10)
	上海眾川塑膠有限公司	電子零組件、文具及 玩具等之塑膠製造 與銷售業務。	47%	47%	47%	
	Joytex Limited	一般投資業務	-	-	100%	(9)
	上海穎眾信息科技有限 公司	計算機軟體研究開 發(音響製品除外) 計算機系統設計、 計算機系統技術諮 詢。	100%	100%	100%	
	上海信眾商貿有限公司	電子零組件之生產及 銷售。	-	-	-	(5)
Zircon Global Corporation	澤康科技(吳江)有限公 司	經營攜帶式數位自動 資料處理機及新型 電子元器件等之生 產及銷售業務	100%	100%	100%	
High Standard Global Corporation	大眾電腦(蘇州)有限公 司	經營個人電腦、印刷 電路板及電腦機殼 等之生產及銷售業 務。	100%	100%	100%	
眾川塑膠股份有限 公司	上海眾川塑膠有限公司	電子零組件、文具及 玩具等之塑膠製造 與銷售業務。	53%	53%	53%	
ComServe Network Holding B.V.	ComServe Network Netherlands B.V.	一般投資業務	100%	100%	100%	
	ComServe Network Germany GmbH	電腦及零件之買賣與 售後服務	100%	100%	100%	
	ComServe Network - USA, Inc.	電子相關產品維修	100%	100%	100%	
FIC Holding	3CEMS EUROPE	電腦及零件之買賣與 售後服務	100%	100%	100%	
Danriver System Inc.	廣茂科技(廣州)有限公 司	經營印刷電路板生產 及銷售業務	100%	100%	100%	
Perfect Union Global Ltd.	才眾電腦(深圳)有限公 司	經營桌上型個人電 腦、主機板之生產 及銷售業務	100%	100%	100%	
Broad Technology Inc.	廣大科技(廣州)有限公 司	經營印刷電路板生產 及銷售業務	100%	100%	100%	
	廣智實業有限公司	一般投資業務	100%	100%	100%	
	廣振科技(廣州)有限公 司	經營印刷電路板生產 及銷售業務	100%	100%	100%	

(接次頁)

(承前頁)

投資公司名稱	子 公 司 名 稱	業 務 性 質	所 持 股 權 百 分 比			說 明
			103年 9月30日	102年 12月31日	102年 9月30日	
Broadteam Limited	廣元(廣州)科技有限公 司	經營印刷電路板生產 及銷售業務	100%	100%	100%	
Danriver Inc.	廣川科技(廣州)有限公 司	經營桌上型電腦等生 產及銷售業務	100%	100%	100%	
Prime Foundation Inc.	廣上科技(廣州)有限公 司	經營主機板等生產及 銷售業務	100%	100%	100%	
	廣州廣聯電子維修服務 有限公司	從事電子產品之檢測 及維修；保稅倉儲	-	-	100%	(8)
	廣州展光貿易有限公司	生產發光二極體/太 陽能光電產品	80%	80%	80%	
	東莞錦川電子有限公司	生產和銷售計算機主 機、主機板、控制 板及提供相關售後 服務	100%	100%	100%	

### 說 明

- (1) 103年9月30日暨102年12月31日及9月30日，眾晶公司持有大眾投控公司已發行之普通股票均為1仟股。
- (2) 103年9月30日暨102年12月31日及9月30日，Brilliant World Limited 持有大眾投控公司已發行之普通股票均為337仟股。
- (3) Broad Corp.於101年12月成立，因合併公司組織架構重整，3CEMS Corp.於102年1月將原100%持有 Broad Technology Inc、Broadteam Limited 及 Danriver Inc.之股權轉由 Broad Corp.持有。
- (4) Brilliant World Limited 及 FIC Holding 於102年5月分別出售 Access Trend Limited 27%及73%之股權予大眾電腦公司，金額分別為1美元及1歐元。
- (5) Brilliant World Limited 於102年9月出售上海信眾商貿有限公司100%之股權予 Supreme Image Limited，金額為100美元。
- (6) Access Trend Limited 於102年9月增資8,000,000美元，由大眾電腦公司全數認購。
- (7) 攸泰科技股份有限公司分別於103年8月及102年9月辦理現金增資，眾晶公司分別認購1,100仟股及2,901仟股，

持股比例分別為 11% 及 12%；大眾投控公司分別認購 2,000 仟股及 0 仟股，持股比例分別為 57% 及 73%。截至 103 年 9 月 30 日止，攸泰科技股份有限公司實收資本額為新台幣 350,000 仟元。

(8) 廣州廣聯電子維修服務有限公司於 102 年 12 月辦理清算完成。

(9) Joytex 於 102 年 12 月辦理清算完成。

(10) Brilliant World Limited 於 102 年 12 月經董事會決議出售子公司 ComServe Network Holding B.V. 80.5% 之股權，並與 WE-FORCE B.V. 簽訂股權買賣合約，惟至 103 年 9 月 30 日止，尚未符合金融資產除列條件，故將該營運單位重分類為待出售處分群組，且已於合併資產負債表中單獨表達（詳附註十二）。

(11) 城市智能公司於 103 年 4 月新增設立，資本額為 10,000 仟元，由大眾電腦公司出資 4,000 仟元並取得 40% 之股權。惟大眾電腦公司取得城市智能公司過半之董事席次，具有實質控制能力，故列入合併財務報表編製個體。

(12) 列入合併報表之子公司財務報表，103 年及 102 年 1 月 1 日至 9 月 30 日除大眾電腦股份有限公司、3CEMS Corp. 及其子公司、Broad Corp. 及其子公司、Brilliant World Limited 及 High Standard Global Corporation 及其子公司之財務報表係經會計師核閱外，餘非重要子公司均係按未經會計師核閱之財務報表編製。

2. 未列入合併財報告之子公司：無。

### (三) 其他重大會計政策說明

除下列說明外，本合併財報所採用之會計政策與 102 年度合併報告相同。

### 1. 退職後福利

期中期間之退休金成本係採用前一財務年度結束日依精算決定之退休金成本率，以年初至當期末為基礎計算，並針對該結束日後之重大市場波動，及重大縮減、清償或其他重大一次性事項加以調整。

### 2. 所得稅

所得稅費用係當期所得稅及遞延所得稅之總和。期中期間之所得稅係以年度為基礎進行評估，以預期年度總盈餘所適用之稅率，就期中稅前利益予以計算。

### 3. 備供出售金融資產

備供出售金融資產係按公允價值衡量，備供出售貨幣性金融資產帳面金額之變動中屬外幣兌換損益與以有效利息法計算之利息收入，以及備供出售權益投資之股利，係認列於損益。其餘備供出售金融資產帳面金額之變動係認列於其他綜合損益，於投資處分或確定減損時重分類為損益。

當備供出售權益投資之公允價值低於成本且發生大幅或持久性下跌時，係為客觀減損證據。

當備供出售金融資產發生減損時，原先已認列於其他綜合損益之累計損失金額將重分類至損益。

備供出售權益工具投資已認列於損益之減損損失不得透過損益迴轉。任何認列減損損失後之公允價值回升金額係認列於其他綜合損益。

## 五、重大會計判斷、估計及假設不確定性之主要來源

本合併財務報告所採用之重大會計判斷、估計及假設不確定性主要來源與 102 年度合併財務報告相同。

## 六、現金及約當現金

	103年9月30日	102年12月31日	102年9月30日
庫存現金	\$ 3,287	\$ 2,196	\$ 1,921
支存及活存	1,464,743	1,001,045	1,537,268
定期存款	24,670	9,846	9,663
	<u>\$ 1,492,700</u>	<u>\$ 1,013,087</u>	<u>\$ 1,548,852</u>

銀行存款於資產負債表日之市場利率區間如下：

	103年9月30日	102年12月31日	102年9月30日
定期存款	3.25%-3.8%	3.25%	3.25%

七、透過損益按公允價值衡量之金融商品

	103年9月30日	102年12月31日	102年9月30日
<u>持有供交易之金融資產</u>			
衍生工具（未指定避險）			
－外匯選擇權	\$ -	\$ 9,279	\$ 779
非衍生金融資產			
－國內上市（櫃）股票	2,289	21,218	19,800
	<u>\$ 2,289</u>	<u>\$ 30,497</u>	<u>\$ 20,579</u>
<u>持有供交易之金融負債</u>			
衍生工具（未指定避險）			
－外匯選擇權	<u>\$ 148,903</u>	<u>\$ -</u>	<u>\$ 13,686</u>

合併公司於資產負債表日尚未到期之衍生性工具明細如下：

外匯選擇權

	103年9月30日		
	幣別	合約期間	合約金額（仟元）
外匯選擇權(A)	人民幣兌美元	103.01.08~105.01.08	詳下說明
外匯選擇權(B)	人民幣兌美元	103.01.08~105.01.08	詳下說明
外匯選擇權(C)	人民幣兌美元	103.01.08~105.01.08	詳下說明
外匯選擇權(D)	人民幣兌美元	103.01.08~105.01.08	詳下說明
外匯選擇權(E)	人民幣兌美元	102.10.07~104.10.07	詳下說明
	102年12月31日		
	幣別	合約期間	合約金額（仟元）
外匯選擇權(E)	人民幣兌美元	102.10.07~104.10.07	詳下說明
外匯選擇權(F)	人民幣兌美元	102.10.07~104.10.07	詳下說明
外匯選擇權(G)	人民幣兌美元	102.09.27~104.09.29	詳下說明
外匯選擇權(H)	人民幣兌美元	102.09.27~104.09.29	詳下說明
外匯選擇權(I)	人民幣兌美元	102.08.27~104.08.27	詳下說明
	102年9月30日		
	幣別	合約期間	合約金額（仟元）
外匯選擇權(G)	人民幣兌美元	102.09.27~104.09.29	詳下說明
外匯選擇權(H)	人民幣兌美元	102.09.27~104.09.29	詳下說明
外匯選擇權(J)	人民幣兌美元	102.08.27~104.08.27	詳下說明

合併公司共計承做 10 筆外匯選擇權，其交易條件如下：

#### 外匯選擇權(A)

約定自 103 年 1 月 8 日起，每個月為一期進行外匯交割，共計二十四期，合約期間為兩年。合約約定，第一期至第四期每期到期日時，若美元兌人民幣之到期日即期匯率大於 6.24，合併公司即以名目本金美元 300 萬元  $\times$  (到期日即期匯率 - 6.15)  $\div$  到期日即期匯率，作為美元淨額交割計算並交付現金予交易銀行。若美元兌人民幣之到期日即期匯率小於 6.15，合併公司即以名目本金美元 150 萬元  $\times$  (6.15 - 到期日即期匯率)  $\div$  到期日即期匯率，作為美元淨額交割計算並向交易銀行收取現金。若美元兌人民幣之到期日即期匯率小於 6.24 且大於 6.15，該期淨額交割金額為 0 元。第五期至第二十四期每期到期日時，若美元兌人民幣之到期日即期匯率大於 6.24，合併公司即以名目本金美元 300 萬元  $\times$  (到期日即期匯率 - 6.10)  $\div$  到期日即期匯率，作為美元淨額交割計算並交付現金予交易銀行。若美元兌人民幣之到期日即期匯率小於 6.10，合併公司即以名目本金美元 150 萬元  $\times$  (6.10 - 到期日即期匯率)  $\div$  到期日即期匯率，作為美元淨額交割計算並向交易銀行收取現金。若美元兌人民幣之到期日即期匯率小於 6.24 且大於 6.10，該期淨額交割金額為 0 元，當獲利相當於人民幣 675,000 元時，則整體合約自該日起即全部終止。

#### 外匯選擇權(B)

約定自 103 年 1 月 8 日起，每個月為一期進行外匯交割，共計二十四期，合約期間為兩年。合約約定，第一期至第四期每期到期日時，若美元兌人民幣之到期日即期匯率大於 6.24，合併公司即以名目本金美元 400 萬元  $\times$  (到期日即期匯率 - 6.15)  $\div$  到期日即期匯率，作為美元淨額交割計算並交付現金予交易銀行。若美元兌人民幣之到期日即期匯率小於 6.15，合併公司即以名目本金美元 200 萬元  $\times$  (6.15 - 到期日即期匯率)  $\div$  到期日即期匯率，作為美元淨額交割計算並向交易銀行收取現金。若美元兌人民幣之到期日即期匯率小於 6.24 且大於 6.15，該期淨額交割金額為 0 元。第五期至第二十四期每期到期日時，若美元兌人民幣之到期日即期匯率大於 6.24，合併公司即以名目本金美元

400 萬元  $\times$  (到期日即期匯率 - 6.10)  $\div$  到期日即期匯率，作為美元淨額交割計算並交付現金予交易銀行。若美元兌人民幣之到期日即期匯率小於 6.10，合併公司即以名日本金美元 200 萬元  $\times$  (6.10 - 到期日即期匯率)  $\div$  到期日即期匯率，作為美元淨額交割計算並向交易銀行收取現金。若美元兌人民幣之到期日即期匯率小於 6.24 且大於 6.10，該期淨額交割金額為 0 元，當獲利相當於人民幣 900,000 元時，則整體合約自該日起即全部終止。

#### 外匯選擇權(C)

約定自 103 年 1 月 8 日起，每個月為一期進行外匯交割，共計二十四期，合約期間為兩年。合約約定，第一期至第四期每期到期日時，若美元兌人民幣之到期日即期匯率大於 6.24，合併公司即以名日本金美元 180 萬元  $\times$  (到期日即期匯率 - 6.15)  $\div$  到期日即期匯率，作為美元淨額交割計算並交付現金予交易銀行。若美元兌人民幣之到期日即期匯率小於 6.15，合併公司即以名日本金美元 90 萬元  $\times$  (6.15 - 到期日即期匯率)  $\div$  到期日即期匯率，作為美元淨額交割計算並向交易銀行收取現金。若美元兌人民幣之到期日即期匯率小於 6.24 且大於 6.15，該期淨額交割金額為 0 元。第五期至第二十四期每期到期日時，若美元兌人民幣之到期日即期匯率大於 6.24，合併公司即以名日本金美元 180 萬元  $\times$  (到期日即期匯率 - 6.10)  $\div$  到期日即期匯率，作為美元淨額交割計算並交付現金予交易銀行。若美元兌人民幣之到期日即期匯率小於 6.10，合併公司即以名日本金美元 90 萬元  $\times$  (6.10 - 到期日即期匯率)  $\div$  到期日即期匯率，作為美元淨額交割計算並向交易銀行收取現金。若美元兌人民幣之到期日即期匯率小於 6.24 且大於 6.10，該期淨額交割金額為 0 元，當獲利相當於人民幣 405,000 元時，則整體合約自該日起即全部終止。

#### 外匯選擇權(D)

約定自 103 年 1 月 8 日起，每個月為一期進行外匯交割，共計二十四期，合約期間為兩年。合約約定，第一期至第四期每期到期日時，若美元兌人民幣之到期日即期匯率大於 6.24，合併公司即以名日本金美元 300 萬元  $\times$  (到期日即期匯率 - 6.15)  $\div$  到期日即期匯率，作為美

元淨額交割計算並交付現金予交易銀行。若美元兌人民幣之到期日即期匯率小於 6.15，合併公司即以名日本金美元 150 萬元  $\times (6.15 - \text{到期日即期匯率}) \div \text{到期日即期匯率}$ ，作為美元淨額交割計算並向交易銀行收取現金。若美元兌人民幣之到期日即期匯率小於 6.24 且大於 6.15，該期淨額交割金額為 0 元。第五期至第二十四期每期到期日時，若美元兌人民幣之到期日即期匯率大於 6.24，合併公司即以名日本金美元 300 萬元  $\times (\text{到期日即期匯率} - 6.10) \div \text{到期日即期匯率}$ ，作為美元淨額交割計算並交付現金予交易銀行。若美元兌人民幣之到期日即期匯率小於 6.10，合併公司即以名日本金美元 150 萬元  $\times (6.10 - \text{到期日即期匯率}) \div \text{到期日即期匯率}$ ，作為美元淨額交割計算並向交易銀行收取現金。若美元兌人民幣之到期日即期匯率小於 6.24 且大於 6.15，該期淨額交割金額為 0 元，當獲利相當於人民幣 675,000 元時，則整體合約自該日起即全部終止。

#### 外匯選擇權(E)

約定自 102 年 10 月 7 日起，每個月為一期進行外匯交割，共計二十四期，合約期間為兩年。合約約定，第一期至第四期每期到期日時，若美元兌人民幣之到期日即期匯率大於 6.30，合併公司即以名日本金美元 200 萬元  $\times (\text{到期日即期匯率} - 6.25) \div \text{到期日即期匯率}$ ，作為美元淨額交割計算並交付現金予交易銀行。若美元兌人民幣之到期日即期匯率小於 6.25，合併公司即以名日本金美元 100 萬元  $\times (6.25 - \text{到期日即期匯率}) \div \text{到期日即期匯率}$ ，作為美元淨額交割計算並向交易銀行收取現金。若美元兌人民幣之到期日即期匯率小於 6.30 且大於 6.25，該期淨額交割金額為 0 元。第五期至第二十四期每期到期日時，若美元兌人民幣之到期日即期匯率大於 6.30，合併公司即以名日本金美元 200 萬元  $\times (\text{到期日即期匯率} - 6.14) \div \text{到期日即期匯率}$ ，作為美元淨額交割計算並交付現金予交易銀行。若美元兌人民幣之到期日即期匯率小於 6.14，合併公司即以名日本金美元 100 萬元  $\times (6.14 - \text{到期日即期匯率}) \div \text{到期日即期匯率}$ ，作為美元淨額交割計算並向交易銀行收取現金。若美元兌人民幣之到期日即期匯率小於 6.30 且大於 6.14，該期淨

額交割金額為 0 元，當獲利相當於人民幣 650,000 元時，則整體合約自該日起即全部終止。

#### 外匯選擇權(F)

約定自 102 年 10 月 7 日起，每個月為一期進行外匯交割，共計二十四期，合約期間為兩年。合約約定，第一期至第四期每期到期日時，若美元兌人民幣之到期日即期匯率大於 6.40，合併公司即以名目本金美元 150 萬元  $\times$  (到期日即期匯率 - 6.2480)  $\div$  到期日即期匯率，作為美元淨額交割計算並交付現金予交易銀行。若美元兌人民幣之到期日即期匯率小於 6.2480，合併公司即以名目本金美元 150 萬元  $\times$  (6.2480 - 到期日即期匯率)  $\div$  到期日即期匯率，作為美元淨額交割計算並向交易銀行收取現金。若美元兌人民幣之到期日即期匯率小於 6.40 且大於 6.2480，該期淨額交割金額為 0 元。第七期至第二十四期每期到期日時，若美元兌人民幣之到期日即期匯率大於 6.40，合併公司即以名目本金美元 300 萬元  $\times$  (到期日即期匯率 - 6.18)  $\div$  到期日即期匯率，作為美元淨額交割計算並交付現金予交易銀行。若美元兌人民幣之到期日即期匯率小於 6.22，合併公司即以名目本金美元 150 萬元  $\times$  (6.18 - 到期日即期匯率)  $\div$  到期日即期匯率，作為美元淨額交割計算並向交易銀行收取現金。若美元兌人民幣之到期日即期匯率小於 6.4 且大於 6.22，該期淨額交割金額為 0 元，當獲利相當於人民幣 750,000 元時，則整體合約自該日起即全部終止。截至 103 年 9 月 30 日，因該選擇權獲利已達合約規定條件而全部終止。

#### 外匯選擇權(G)

約定自 102 年 9 月 27 日起，每個月為一期進行外匯交割，共計二十四期，合約期間為兩年。合約約定，第一期至第六期每期到期日時，若美元兌人民幣之到期日即期匯率大於 6.4，合併公司即以名目本金美元 400 萬元  $\times$  (到期日即期匯率 - 6.235)  $\div$  到期日即期匯率，作為美元淨額交割計算並交付現金予交易銀行。若美元兌人民幣之到期日即期匯率小於 6.235，合併公司即以名目本金美元 200 萬元  $\times$  (6.2350 - 到期日即期匯率)  $\div$  到期日即期匯率，作為美元淨額交割計算並向交易銀行收取現金。若美元兌人民幣之到期日即期匯率小於 6.4 且大於

6.2350，該期淨額交割金額為 0 元。第七期至第二十四期每期到期日時，若美元兌人民幣之到期日即期匯率大於 6.4，合併公司即以名目本金美元 400 萬元  $\times$  (到期日即期匯率 - 6.15)  $\div$  到期日即期匯率，作為美元淨額交割計算並交付現金予交易銀行。若美元兌人民幣之到期日即期匯率小於 6.15，合併公司即以名目本金美元 200 萬元  $\times$  (6.15 - 到期日即期匯率)  $\div$  到期日即期匯率，作為美元淨額交割計算並向交易銀行收取現金。若美元兌人民幣之到期日即期匯率小於 6.40 且大於 6.15，該期淨額交割金額為 0 元，當獲利相當於人民幣 1,000,000 元時，則整體合約自該日起即全部終止。截至 103 年 9 月 30 日，因該選擇權獲利已達合約規定條件而全部終止。

#### 外匯選擇權(H)

約定自 102 年 9 月 27 日起，每個月為一期進行外匯交割，共計二十四期，合約期間為兩年。合約約定，第一期至第六期每期到期日時，若美元兌人民幣之到期日即期匯率大於 6.40，合併公司即以名目本金美元 120 萬元  $\times$  (到期日即期匯率 - 6.2350)  $\div$  到期日即期匯率，作為美元淨額交割計算並交付現金予交易銀行。若美元兌人民幣之到期日即期匯率小於 6.2350，合併公司即以名目本金美元 60 萬元  $\times$  (6.2350 - 到期日即期匯率)  $\div$  到期日即期匯率，作為美元淨額交割計算並向交易銀行收取現金。若美元兌人民幣之到期日即期匯率小於 6.40 且大於 6.2350，該期淨額交割金額為 0 元。第七期至第二十四期每期到期日時，若美元兌人民幣之到期日即期匯率大於 6.4，合併公司即以名目本金美元 120 萬元  $\times$  (到期日即期匯率 - 6.15)  $\div$  到期日即期匯率，作為美元淨額交割計算並交付現金予交易銀行。若美元兌人民幣之到期日即期匯率小於 6.15，合併公司即以名目本金美元 60 萬元  $\times$  (6.15 - 到期日即期匯率)  $\div$  到期日即期匯率，作為美元淨額交割計算並向交易銀行收取現金。若美元兌人民幣之到期日即期匯率小於 6.40 且大於 6.15，該期淨額交割金額為 0 元，當獲利相當於人民幣 300,000 元時，則整體合約自該日起即全部終止。截至 103 年 9 月 30 日，因該選擇權獲利已達合約規定條件而全部終止。

### 外匯選擇權(I)

約定自 102 年 8 月 27 日起，每個月為一期進行外匯交割，共計二十四期，合約期間為兩年。合約約定，第一期至第四期每期到期日時，若美元兌人民幣之到期日即期匯率大於 6.35，合併公司即以名目本金美元 200 萬元  $\times$  (到期日即期匯率 - 6.25)  $\div$  到期日即期匯率，作為美元淨額交割計算並交付現金予交易銀行。若美元兌人民幣之到期日即期匯率小於 6.25，合併公司即以名目本金美元 100 萬元  $\times$  (6.25 - 到期日即期匯率)  $\div$  到期日即期匯率，作為美元淨額交割計算並向交易銀行收取現金。若美元兌人民幣之到期日即期匯率小於 6.25 且大於 6.35，該期淨額交割金額為 0 元。第五期至第二十四期每期到期日時，若美元兌人民幣之到期日即期匯率大於 6.35，合併公司即以名目本金美元 200 萬元  $\times$  (到期日即期匯率 - 6.18)  $\div$  到期日即期匯率，作為美元淨額交割計算並交付現金予交易銀行。若美元兌人民幣之到期日即期匯率小於 6.18，合併公司即以名目本金美元 100 萬元  $\times$  (6.18 - 到期日即期匯率)  $\div$  到期日即期匯率，作為美元淨額交割計算並向交易銀行收取現金。若美元兌人民幣之到期日即期匯率小於 6.35 且大於 6.18，該期淨額交割金額為 0 元，當獲利相當於人民幣 550,000 元時，則整體合約自該日起即全部終止。截至 103 年 9 月 30 日，因該選擇權獲利已達合約規定條件而全部終止。

### 外匯選擇權(J)

約定自 102 年 8 月 27 日起，每個月為一期進行外匯交割，共計二十四期，合約期間為兩年。合約約定，第一期至第六期每期到期日時，若美元兌人民幣之到期日即期匯率大於 6.26501，合併公司即以名目本金美元 200 萬元  $\times$  (到期日即期匯率 - 6.2650)  $\div$  到期日即期匯率，作為美元淨額交割計算並交付現金予交易銀行。若美元兌人民幣之到期日即期匯率小於 6.2650，合併公司即以名目本金美元 100 萬元  $\times$  (6.2650 - 到期日即期匯率)  $\div$  到期日即期匯率，作為美元淨額交割計算並向交易銀行收取現金。若美元兌人民幣之到期日即期匯率小於 6.26501 且大於 6.2650，該期淨額交割金額為 0 元。第七期至第二十四期每期到期日時，若美元兌人民幣之到期日即期匯率大於 6.40，合併公司即以名

日本金美元 200 萬元  $\times$  (到期日即期匯率 - 6.22)  $\div$  到期日即期匯率，作為美元淨額交割計算並交付現金予交易銀行。若美元兌人民幣之到期日即期匯率小於 6.22，合併公司即以名日本金美元 100 萬元  $\times$  (6.22 - 到期日即期匯率)  $\div$  到期日即期匯率，作為美元淨額交割計算並向交易銀行收取現金。若美元兌人民幣之到期日即期匯率小於 6.4 且大於 6.22，該期淨額交割金額為 0 元，當獲利相當於人民幣 500,000 元時，則整體合約自該日起即全部終止。截至 103 年 9 月 30 日，因該選擇權獲利已達合約規定條件而全部終止。

#### 八、備供出售金融資產

103年9月30日

流 動

國內投資

上市櫃股票

\$137,540

(一) 合併公司之被投資公司 GCS Holding, Inc. (F-環宇) 於 103 年 9 月由興櫃轉為上櫃市場交易，因該金融資產公允價值已能可靠衡量，故由以成本衡量之金融資產轉列備供出售金融資產，並按公允價值衡量，其帳面金額與公允價值之差額認列為其他綜合損益。

(二) 合併公司於 103 年 1 月 1 日至 9 月 30 日處分帳面金額 1,149 仟元之備供出售金融資產，並認列處分利益 7,728 仟元。

#### 九、應收票據、應收帳款及其他應收款

	103年9月30日	102年12月31日	102年9月30日
<u>應收票據及帳款</u>			
應收票據—因營業而發生	\$ 9,481	\$ 2,876	\$ 5,319
應收帳款	2,399,250	2,926,120	3,168,980
應收帳款—關係人	11,752	13,371	8,131
減：備抵呆帳	( <u>137,724</u> )	( <u>127,617</u> )	( <u>127,069</u> )
	<u>\$ 2,282,759</u>	<u>\$ 2,814,750</u>	<u>\$ 3,055,361</u>
<u>其他應收款</u>			
應收處分投資款	\$ 4,024	\$ -	\$ -
應收處分設備款	51,216	42,930	39,319
應收利息	24,065	8,635	18,896

(接次頁)

(承前頁)

	103年9月30日	102年12月31日	102年9月30日
應收退稅款	\$ 26,059	\$ 18,415	\$ 55,014
其他	60,859	50,556	56,679
	<u>\$ 166,223</u>	<u>\$ 120,536</u>	<u>\$ 169,908</u>
<u>其他應收款－關係人</u>			
因營業而發生	\$ 138,758	\$ 138,758	\$ 138,820
其他	5,511	4,383	4,210
減：備抵呆帳	( <u>140,882</u> )	( <u>140,882</u> )	( <u>140,882</u> )
	<u>\$ 3,387</u>	<u>\$ 2,259</u>	<u>\$ 2,148</u>

(一) 應收帳款

合併公司對商品銷售之平均授信期間為 90~120 天，另並依個別案件進行評估收款期間。於決定應收帳款可回收性時，合併公司考量應收帳款自原始授信日至資產負債表日信用品質之任何改變。

在接受新客戶之前，合併公司係依據該客戶之過往信貸記錄調查評估該潛在客戶之信用品質並設定該客戶之信用額度。客戶之信用額度及評等每年定期檢視。備抵呆帳係參考帳齡分析、歷史經驗及分析客戶目前財務狀況，以估計無法回收之金額。

合併公司重要客戶於 103 年 9 月 30 日暨 102 年 12 月 31 日及 9 月 30 日之應收帳款餘額明細如下：(請參閱附註三七)

	103年9月30日	102年12月31日	102年9月30日
A 客戶	\$ 431,267	\$ 454,107	\$ 390,764
B 客戶	266,851	444,550	258,674
C 客戶	162,934	125,977	417,374
合計	<u>\$ 861,052</u>	<u>\$ 1,024,634</u>	<u>\$ 1,066,812</u>

已減損應收帳款(含其他應收款－因營業而產生)之帳齡

	103年9月30日	102年12月31日	102年9月30日
30 天以內	\$ 169,007	\$ 135,998	\$ 235,400
31 天至 90 天	65,382	40,395	64,315
91 天至 180 天	3,544	58,464	8,962
181 天至 365 天	6,333	3,960	16,006
超過 365 天	238,521	246,514	202,347
合計	<u>\$ 482,787</u>	<u>\$ 485,331</u>	<u>\$ 527,030</u>

合併公司並無於資產負債表日已逾期但未認列減損之應收款項。

以上係以逾期天數為基準進行之帳齡分析。

應收帳款之備抵呆帳變動資訊如下：

備抵呆帳變動表

	103年1月1日 至9月30日	102年1月1日 至9月30日
期初餘額	\$127,617	\$121,769
加：本期提列呆帳費用	57,575	10,159
減：本期實際沖銷	( 50,925)	( 6,972)
加：外幣換算差額	3,457	2,113
期末餘額	<u>\$137,724</u>	<u>\$127,069</u>

合併公司設定質押作為借款擔保之應收帳款金額，請參閱附註三三。

(二) 其他應收款－關係人

因營業而發生之其他應收款－關係人係依規定將顯著超過非關係人正常授信之應收關係企業款，轉列為其他應收款。

其他應收款－關係人之備抵呆帳變動資訊如下：

備抵呆帳變動表

	103年1月1日 至9月30日	102年1月1日 至9月30日
期初餘額	\$140,882	\$141,304
減：本期實際沖銷	-	( 422)
期末餘額	<u>\$140,882</u>	<u>\$140,882</u>

十、存 貨

	103年9月30日	102年12月31日	102年9月30日
製成品	\$ 488,184	\$ 401,227	\$ 423,008
在製品	621,187	419,782	542,916
原物料	928,214	787,945	711,276
其他	10,134	959	2,618
	<u>\$ 2,047,719</u>	<u>\$ 1,609,913</u>	<u>\$ 1,679,818</u>

截至 103 年 9 月 30 日暨 102 年 12 月 31 日及 9 月 30 日止，備抵存貨跌價損失之金額分別為 463,940 仟元、445,393 仟元及 350,025 仟元。

103 年及 102 年 1 月 1 日至 9 月 30 日與存貨相關之銷貨成本分別為 9,079,111 仟元及 7,887,777 仟元。

103 年及 102 年 1 月 1 日至 9 月 30 日之銷貨成本分別包括存貨跌價損失 23,045 仟元及 80,448 仟元。

#### 十一、預付款項

	103年9月30日	102年12月31日	102年9月30日
留抵稅額	\$ 212,971	\$ 377,876	\$ 294,203
預付貨款	42,711	56,816	75,479
預付費用	90,782	69,601	93,036
預付租賃款	281,759	286,825	283,394
其他	276	1,862	2,032
	<u>\$ 628,499</u>	<u>\$ 792,980</u>	<u>\$ 748,144</u>
流動	\$ 346,740	\$ 506,155	\$ 464,750
非流動	<u>281,759</u>	<u>286,825</u>	<u>283,394</u>
	<u>\$ 628,499</u>	<u>\$ 792,980</u>	<u>\$ 748,144</u>

合併公司於中國大陸取得之土地使用權，帳列非流動資產－長期預付租賃款科目項下。

#### 十二、待出售非流動資產

合併公司於 102 年 12 月經董事會決議出售子公司 ComServe Network Holding B.V. 80.5%之股權，並與 WE-FORCE B.V. 簽訂股權買賣合約，惟至 103 年 9 月 30 日止尚未符合金融資產除列條件，故將該營運單位重分類為待出售處分群組，於合併資產負債表中單獨表達；另因合約出售價款超過相關淨資產之帳面金額，於該等單位重分類時，並無應認列之減損損失。

ComServe Network Holding B.V.分類為待出售之資產及負債主要類別如下：

	<u>103年9月30日</u>	<u>102年12月31日</u>
流動資產		
現金及約當現金	\$ 32,111	\$ 79,496
應收帳款	49,246	40,057
其他應收帳款	42,922	3,663
存    貨	23,406	18,877
非流動資產		
不動產、廠房及設備	<u>69,720</u>	<u>80,042</u>
待出售非流動資產總額	<u>\$217,405</u>	<u>\$222,135</u>
流動負債		
應付帳款	\$ 26,729	\$ 16,207
其他應付款	<u>25,701</u>	<u>23,792</u>
與待出售非流動資產直接相關 負債	<u>\$ 52,430</u>	<u>\$ 39,999</u>
與待出售非流動資產直接相關 之權益	<u>\$ 3,498</u>	<u>\$ 23,588</u>

### 十三、其他金融資產－流動

	<u>103年9月30日</u>	<u>102年12月31日</u>	<u>102年9月30日</u>
受限制資產－流動			
活期存款	\$ 91,680	\$ 230,880	\$ 208,675
定期存款	<u>1,642,429</u>	<u>1,623,150</u>	<u>1,580,622</u>
	<u>\$ 1,734,109</u>	<u>\$ 1,854,030</u>	<u>\$ 1,789,297</u>

受限制資產－流動主要係本公司提供銀行借款之擔保品，請參閱附註三三。

### 十四、以成本衡量之金融資產－非流動

	<u>103年9月30日</u>	<u>102年12月31日</u>	<u>102年9月30日</u>
國內未上市（櫃）股權投資	\$ 32,900	\$ 32,900	\$ 34,019
國外未上市（櫃）股權投資 －特別股	6,555	19,834	19,799
國外未上市（櫃）股權投資 －普通股	<u>17,946</u>	<u>21,130</u>	<u>83,861</u>
	<u>\$ 57,401</u>	<u>\$ 73,864</u>	<u>\$ 137,679</u>

合併公司所持有之上述未上市（櫃）股權投資，於資產負債表日係按成本減除減損損失衡量，因其公允價值合理估計數之區間重大且無法合理評估各種估計之機率，致合併公司管理階層認為其公允價值無法可靠衡量。

合併公司之被投資公司 GCS Holding, Inc.(F-環宇)於 103 年 9 月由興櫃轉為上櫃市場交易，因該金融資產公允價值已能可靠衡量，故由以成本衡量之金融資產轉列備供出售金融資產，請參閱附註八。

合併公司於 103 年 1 月 1 日至 9 月 30 日處分帳面金額 3,349 仟元之以成本衡量之金融資產，並認列處分利益 8,614 仟元。

#### 十五、採用權益法之投資

	<u>103年9月30日</u>	<u>102年12月31日</u>	<u>102年9月30日</u>
投資關聯企業	<u>\$ 240,085</u>	<u>\$ 255,876</u>	<u>\$ 261,817</u>

##### (一) 投資關聯企業

	<u>103年9月30日</u>	<u>102年12月31日</u>	<u>102年9月30日</u>
上市（櫃）公司			
國眾電腦股份有限公司	\$ 61,756	\$ 62,430	\$ 60,167
非上市（櫃）公司			
新眾電腦股份有限公司	25,660	33,018	34,584
鎮宇通訊股份有限公司	16,824	18,954	23,736
大學創業投資股份有限公司	125,156	125,118	124,677
騰翔科技股份有限公司	-	-	-
眾茂科技股份有限公司	-	-	-
神乎科技股份有限公司	10,309	13,872	15,910
Venture Gain Developments Ltd.	-	-	-
FIC do Brasil Ltda.	-	-	-

(接次頁)

(承前頁)

	103年9月30日	102年12月31日	102年9月30日
大眾電信股份有限公司	\$ -	\$ -	\$ -
坤眾科技股份有限公司	380	753	430
龍眾新媒體股份有限公司	-	-	-
榮美創意科技股份有限公司	-	1,731	2,313
	<u>\$ 240,085</u>	<u>\$ 255,876</u>	<u>\$ 261,817</u>

合併公司於資產負債表日對關聯企業之所有權權益及表決權百分比如下：

公 司 名 稱	103年9月30日	102年12月31日	102年9月30日
國眾電腦股份有限公司	7%	7%	7%
新眾電腦股份有限公司	43%	43%	43%
鎮宇通訊股份有限公司	43%	43%	43%
大學創業投資股份有限公司	50%	50%	50%
騰翔科技股份有限公司	-	-	-
眾茂科技股份有限公司	42%	42%	42%
神乎科技股份有限公司	22%	22%	22%
Venture Gain Developments Ltd.	20%	20%	20%
FIC do Brasil Ltda.	45%	45%	45%
大眾電信股份有限公司	17%	17%	17%
坤眾科技股份有限公司	1%	1%	1%
龍眾新媒體股份有限公司	24%	24%	24%
榮美創意科技股份有限公司	-	19%	19%

截至 103 年 9 月 30 日，合併公司持有國眾電腦股份有限公司之持股比率為 7%，雖未達 20% 以上，惟合併公司對國眾電腦股份有限公司具重大影響力，故仍採權益法評價。

採用權益法之上市（櫃）公司股權投資於資產負債表日依股票收盤價計算之市價資訊如下：

公 司 名 稱	103年9月30日	102年12月31日	102年9月30日
國眾電腦股份有限公司	<u>\$ 67,220</u>	<u>\$ 65,491</u>	<u>\$ 62,125</u>

合併公司於 103 年 6 月出售榮美創意科技股份有限公司全數股權予奇新投資股份有限公司，其帳面價值為 1,162 仟元，售價為 5,700 仟元，產生處分利益 4,538 仟元。

有關合併公司之關聯企業彙整性財務資訊如下：

	103年9月30日	102年12月31日	102年9月30日
總 資 產	<u>\$ 2,361,251</u>	<u>\$ 2,227,833</u>	<u>\$ 1,941,417</u>
總 負 債	<u>\$ 900,023</u>	<u>\$ 754,596</u>	<u>\$ 504,111</u>

	103年7月1日 至9月30日	102年7月1日 至9月30日	103年1月1日 至9月30日	102年1月1日 至9月30日
本期營業收入	<u>\$ 795,044</u>	<u>\$ 409,865</u>	<u>\$ 1,741,466</u>	<u>\$ 1,358,314</u>
本期淨（損）利	<u>\$ 5,664</u>	<u>\$ 28,813</u>	<u>(\$ 13,204)</u>	<u>\$ 35,291</u>
本期其他綜合損益	<u>\$ 687</u>	<u>(\$ 5,522)</u>	<u>\$ 2,684</u>	<u>(\$ 7,218)</u>

採用權益法之投資及合併公司對其所享有之損益及其他綜合損益份額，除國眾電腦股份有限公司係按經會計師核閱之財務報告計算外，其餘係未經會計師核閱之財務報告計算。

#### 十六、不動產、廠房及設備

	103年9月30日	102年12月31日	102年9月30日
<u>每一類別之帳面金額</u>			
自有土地	\$ -	\$ 3,364	\$ 3,364
房屋及建築	1,078,143	1,264,193	1,327,843
機器設備	1,800,792	2,003,750	1,975,326
運輸設備	4,790	5,860	4,571
生財設備	87,499	85,208	84,592
其他設備	238,248	222,289	238,530
未完工程及待驗設備	109,709	77,895	89,724
	<u>\$ 3,319,181</u>	<u>\$ 3,662,559</u>	<u>\$ 3,723,950</u>

103年1月1日至9月30日

應 本	103年1月1日至9月30日							未完工程及	
	自有土地	房屋及建築	機器設備	運輸設備	生財設備	其他設備	待驗設備	合	計
期初餘額	\$ 3,364	\$ 2,410,813	\$ 6,141,254	\$ 28,139	\$ 240,604	\$ 653,923	\$ 77,895		\$ 9,555,992
增 添	-	18,218	116,318	2,026	23,811	28,989	51,760		241,122
處 分	-	( 8,356 )	( 499,751 )	( 5,472 )	( 17,668 )	( 29,178 )	-		( 560,425 )
重 分 類	( 3,364 )	( 162,083 )	14,899	( 2,003 )	( 10,264 )	12,479	( 20,442 )		( 170,778 )
重分類待出售	-	8,542	-	106	1,029	54	-		9,731
外幣兌換差額之影響	-	3,759	11,182	37	613	1,673	496		17,760
期末餘額	-	2,270,893	5,783,902	22,833	238,125	667,940	109,709		9,093,402
累計折舊									
期初餘額	-	1,146,620	4,084,207	22,279	155,396	431,634	-		5,840,136
折舊費用	-	107,231	243,851	979	16,362	20,987	-		389,410
銷除一處分資產	-	-	( 402,213 )	( 5,062 )	( 17,891 )	( 27,013 )	-		( 452,179 )
重 分 類	-	( 63,663 )	6,637	-	( 3,732 )	3,186	-		( 57,572 )
重分類待出售	-	( 310 )	( 73 )	( 186 )	136	( 158 )	-		( 591 )
外幣兌換差額之影響	-	2,872	4,272	33	355	1,056	-		8,588
期末餘額	-	1,192,750	3,936,681	18,043	150,626	429,692	-		5,727,792
累計減損									
期初餘額	-	-	53,297	-	-	-	-		53,297
銷除一處分資產	-	-	( 7,899 )	-	-	-	-		( 7,899 )
外幣兌換差額之影響	-	-	1,031	-	-	-	-		1,031
期末餘額	-	-	46,429	-	-	-	-		46,429
期末淨額	\$ 3,364	\$ 1,078,143	\$ 1,800,792	\$ 4,790	\$ 87,499	\$ 238,248	\$ 109,709		\$ 3,319,181

102年1月1日至9月30日

應 本	102年1月1日至9月30日							未完工程及	
	自有土地	房屋及建築	機器設備	運輸設備	生財設備	其他設備	待驗設備	合	計
期初餘額	\$ 3,364	\$ 2,163,062	\$ 6,058,048	\$ 27,392	\$ 317,714	\$ 793,480	\$ 187,720		\$ 9,550,780
增 添	-	23,401	110,266	1,281	14,203	21,355	79,710		250,216
處 分	-	( 6,548 )	( 391,397 )	( 881 )	( 39,401 )	( 166,535 )	-		( 604,762 )
重 分 類	-	175,902	( 1,645 )	( 48 )	908	4,737	( 184,596 )		( 4,742 )
重分類待出售	-	74,449	200,845	676	8,206	22,825	6,890		313,891
外幣兌換差額之影響	-	2,430,266	5,976,117	28,420	301,630	675,862	89,724		9,505,383
期末餘額	3,364	2,430,266	5,976,117	28,420	301,630	675,862	89,724		9,505,383
累計折舊									
期初餘額	-	961,900	\$ 3,879,190	23,122	216,925	522,097	-		5,603,234
折舊費用	-	87,124	255,673	663	20,559	24,185	-		388,204
銷除一處分資產	-	-	( 288,900 )	( 477 )	( 25,473 )	( 126,543 )	-		( 441,393 )
重 分 類	-	18,975	( 8,757 )	-	76	3,740	-		14,034
外幣兌換差額之影響	-	34,424	142,499	541	4,951	13,853	-		196,268
期末餘額	-	1,102,423	3,979,705	23,849	217,038	437,332	-		5,760,347
累計減損									
期初餘額	-	-	94,938	343	6,932	31,038	-		133,251
減損損失	-	-	10,992	-	-	-	-		10,992
銷除一處分資產	-	-	( 87,097 )	( 351 )	( 7,108 )	( 31,822 )	-		( 126,378 )
外幣兌換差額之影響	-	-	2,253	8	176	784	-		3,221
期末餘額	-	-	21,086	-	-	-	-		21,086
期末淨額	\$ 3,364	\$ 1,327,843	\$ 1,975,326	\$ 4,571	\$ 84,592	\$ 238,530	\$ 89,724		\$ 3,723,950

合併公司之不動產、廠房及設備係以直線基礎按下列耐用年數計提折舊：

房屋及建築	
廠房主建物	48至50年
空調系統	5至10年
污水處理系統	5至10年
機器設備	5至10年
運輸設備	5至10年
生財設備	2至10年
其他設備	1至10年

合併公司103年及102年1月1日至9月30日皆無利息資本化情事。

合併公司設定質押作為借款擔保之不動產、廠房及設備金額，請參閱附註三三。

## 十七、投資性不動產

	103年9月30日	102年12月31日	102年9月30日
土地	\$ 19,772	\$ 16,408	\$ 16,408
房屋及建築	<u>1,241,607</u>	<u>1,149,465</u>	<u>1,124,098</u>
	<u>\$ 1,261,379</u>	<u>\$ 1,165,873</u>	<u>\$ 1,140,506</u>

	103年1月1日至9月30日			102年1月1日至9月30日		
	土地	房屋及建築	合計	土地	房屋及建築	合計
<u>成本</u>						
期初餘額	\$ 16,408	\$1,375,664	\$1,392,072	\$ 16,408	\$1,260,686	\$1,277,094
重分類	3,364	167,414	170,778	-	25,997	25,997
外幣兌換差額之影響	-	4,704	4,704	-	43,676	43,676
期末餘額	<u>19,772</u>	<u>1,547,782</u>	<u>1,567,554</u>	<u>16,408</u>	<u>1,330,359</u>	<u>1,346,767</u>
<u>累計折舊</u>						
期初餘額	-	226,199	226,199	-	173,702	173,702
折舊費用	-	21,122	21,122	-	20,067	20,067
重分類	-	57,572	57,572	-	7,221	7,221
外幣兌換差額之影響	-	1,282	1,282	-	5,271	5,271
期末餘額	<u>-</u>	<u>306,175</u>	<u>306,175</u>	<u>-</u>	<u>206,261</u>	<u>206,261</u>
期末淨額	<u>\$ 19,772</u>	<u>\$1,241,607</u>	<u>\$1,261,379</u>	<u>\$ 16,408</u>	<u>\$1,124,098</u>	<u>\$1,140,506</u>

合併公司之投資不動產，依其性質以直線基礎按耐用年數 48~50 年計提折舊。

合併公司之投資性不動產於 103 年 9 月 30 日暨 102 年 12 月 31 日及 9 月 30 日之公允價值分別為 1,662,115 仟元、1,438,132 仟元及 1,269,425 仟元，其中 339,626 仟元、271,189 仟元及 127,847 仟元係由獨立評價公司進行評價，其餘未經獨立評價人員評價，僅由合併公司參考類似不動產交易價格之市場證據進行。

合併公司設定抵押作為借款擔保之投資性不動產金額，請參閱附註三三。

## 十八、借 款

### 短期借款

	103年9月30日	102年12月31日	102年9月30日
<u>擔保借款</u>			
—銀行借款(一、二)	<u>\$ 2,607,792</u>	<u>\$ 3,393,607</u>	<u>\$ 3,911,430</u>
<u>無擔保借款</u>			
—信用借款(一)	363,107	327,855	487,626
—購料借款(一)	-	-	10,528
	<u>363,107</u>	<u>327,855</u>	<u>498,154</u>
	<u>\$ 2,970,899</u>	<u>\$ 3,721,462</u>	<u>\$ 4,409,584</u>

(一) 銀行借款之利率於 103 年 9 月 30 日暨 102 年 12 月 31 日及 9 月 30 日分別為 1.2%-4.3%、1.01%-5.17%及 0.20%-5.17%。

(二) 上述擔保借款擔保品資訊，請參閱附註三三。

#### 十九、應付票據及應付帳款

	103年9月30日	102年12月31日	102年9月30日
應付票據	\$ 2,932	\$ 2,892	\$ 3,095
應付帳款	3,122,615	2,690,568	2,598,885
應付帳款－關係人	138,059	24,817	38,121
	<u>\$ 3,263,606</u>	<u>\$ 2,718,277</u>	<u>\$ 2,640,101</u>

合併公司應付帳款之平均付款期間為 4 個月，合併公司訂有財務風險管理政策，以確保所有應付款於預先約定之信用期限內償還。

#### 二十、其他負債

	103年9月30日	102年12月31日	102年9月30日
應付設備款	\$ 56,566	\$ 54,381	\$ 53,457
應付薪資及獎金	170,536	211,978	186,698
應付休假給付	6,161	1,023	7,168
應付利息	7,115	857	1,339
應付材料加工費	141,978	172,741	181,807
其他應付費用	471,999	380,961	381,151
關係企業融資款	1,805,152	1,651,980	1,618,060
預收貨款	14,591	7,960	21,399
暫收款	88,084	104,160	110,691
存入保證金	14,750	12,358	12,018
其他	178,222	204,831	249,666
	<u>\$ 2,955,154</u>	<u>\$ 2,803,230</u>	<u>\$ 2,823,454</u>
流動			
其他應付款	\$ 996,131	\$ 991,378	\$ 1,025,196
其他應付款－關係人	<u>\$ 1,805,152</u>	<u>\$ 1,651,980</u>	<u>\$ 1,618,060</u>
預收款項	<u>\$ 14,591</u>	<u>\$ 7,960</u>	<u>\$ 21,399</u>
其他負債	<u>\$ 124,530</u>	<u>\$ 139,123</u>	<u>\$ 146,193</u>
非流動			
其他負債	<u>\$ 14,750</u>	<u>\$ 12,789</u>	<u>\$ 12,606</u>

其他應付款－關係企業融資款之詳細說明參閱附註三二。

## 二一、負債準備

	103年9月30日	102年12月31日	102年9月30日
員工福利	\$ 43,486	\$ 41,746	\$ 53,058
退貨及折讓	<u>403</u>	<u>2,390</u>	<u>7,925</u>
	<u>\$ 43,889</u>	<u>\$ 44,136</u>	<u>\$ 60,983</u>
流動	\$ 403	\$ 2,390	\$ 7,925
非流動	<u>43,486</u>	<u>41,746</u>	<u>53,058</u>
	<u>\$ 43,889</u>	<u>\$ 44,136</u>	<u>\$ 60,983</u>

(一) 員工福利負債準備係合併公司中適用我國「勞動基準法」退休金制度所產生之員工退休金估列，相關說明請參閱附註二二。

(二) 退貨及折讓之負債準備係依歷史經驗、管理階層之判斷及其他已知原因估計可能發生之產品退回及折讓，並於相關產品出售當年度認列為營業收入之減項，其變動明細如下：

	103年1月1日 至9月30日	102年1月1日 至9月30日
期初餘額	\$ 2,390	\$ 1,889
本期(迴轉)認列負債準備	( 2,019)	5,989
外幣兌換差額之影響	<u>32</u>	<u>47</u>
期末餘額	<u>\$ 403</u>	<u>\$ 7,925</u>

## 二二、退職後福利計畫

確定福利計畫相關退休金費用係以102年及101年12月31日精算決定之退休金成本率在各期間分別認列於下列項目：

	103年7月1日 至9月30日	102年7月1日 至9月30日	103年1月1日 至9月30日	102年1月1日 至9月30日
營業費用	<u>\$ 1,197</u>	<u>\$ 1,058</u>	<u>\$ 3,591</u>	<u>\$ 7,704</u>

## 二三、權益

	103年9月30日	102年12月31日	102年9月30日
股本—普通股	\$ 3,206,891	\$ 3,206,891	\$ 3,206,891
資本公積	149,134	75,099	74,229
待彌補虧損	( 1,526,185)	( 1,298,660)	( 1,206,210)
其他權益項目	186,757	81,049	16,814
庫藏股票	( 3,232)	( 3,232)	( 3,232)
非控制股權	<u>2,211,478</u>	<u>2,288,511</u>	<u>2,322,901</u>
	<u>\$ 4,224,843</u>	<u>\$ 4,349,658</u>	<u>\$ 4,411,393</u>

(一) 股本－普通股

	103年9月30日	102年12月31日	102年9月30日
額定股數(仟股)	<u>2,500,000</u>	<u>2,500,000</u>	<u>2,500,000</u>
額定股本	<u>\$ 25,000,000</u>	<u>\$ 25,000,000</u>	<u>\$ 25,000,000</u>
已發行且已收足股款之 股數(仟股)	<u>320,689</u>	<u>320,689</u>	<u>320,689</u>
已發行股本	<u>\$ 3,206,891</u>	<u>\$ 3,206,891</u>	<u>\$ 3,206,891</u>

已發行之普通股每股面額為 10 元，每股享有一表決權及收取股利之權利。

(二) 資本公積

	103年9月30日	102年12月31日	102年9月30日
庫藏股票交易	\$ 488	\$ 488	\$ 488
採用權益法認列關聯企 業及合資股權淨值之變 動數	209	209	219
取得或處分子公司股權 價格與帳面價值之差額	<u>148,437</u>	<u>74,402</u>	<u>73,522</u>
	<u>\$ 149,134</u>	<u>\$ 75,099</u>	<u>\$ 74,229</u>

資本公積－庫藏股票交易係大眾投控公司於 99 年 9 月辦理減資，因子公司認列大眾投控公司減資損失係屬庫藏股交易，故予以調整資本公積－庫藏股票交易 488 仟元。

資本公積中屬超過票面金額發行股票之溢額（包括以超過面額發行普通股及庫藏股票交易）及受領贈與之部分得用以彌補虧損，亦得於公司無虧損時，用以發放現金股利或撥充股本，惟撥充股本時每年以實收股本之一定比率為限。

因採用權益法之投資產生之資本公積，不得作為任何用途。

(三) 保留盈餘及股利政策

大眾投控公司年度決算如有盈餘時，除彌補年累積虧損及依法繳納一切稅捐外，應提列百分之十為法定盈餘公積，及依法令規定提列特別盈餘公積。如尚有餘額，按下列分配之：

1. 董事、監察人酬勞百分之一。其分配辦法由董事會訂定之。

2. 員工紅利百分之五。其分派辦法由董事會訂定之。如屬股票紅利，其分配之對象得包括公司法所規定符合一定條件之從屬公司員工。103年及102年1月1日至9月30日對於應付員工紅利之估列係依過去經驗以可能發放之金額為基礎，本公司因累積虧損經估計無須估列應付員工紅利。年度終了後，董事會決議之發放金額有重大變動時，該變動調整原提列年度費用，至股東會決議日時，若金額仍有變動，則依會計估計變動處理，於股東會決議年度調整入帳，如股東會決議採股票發放員工紅利，股票紅利股數按決議分紅之金額除以股票公平價值決定，股票公平價值係指股東會決議日前一日之收盤價（考量除權除息之影響後）。本公司102及101年度盈虧撥補議案業經股東常會決議通過，均未發放員工紅利，與102及101年度年度財務報表認列之員工分紅並無差異。

3. 經扣除上列各分派項目後之餘額。得酌予保留一部分不予分派，再就剩餘數為普通股股利之分派。

大眾控投公司依金管證發字第1010012865號函、金管證發字第1010047490號函及「採用國際財務報導準則（IFRSs）後，提列特別盈餘公積之適用疑義問答」規定提列及迴轉特別盈餘公積。嗣後其他股東權益減項餘額有迴轉時，得就迴轉部分分派盈餘。

大眾投控公司分別於103年6月18日及102年6月19日舉行股東會，決議通過102及101年度盈虧撥補議案，因大眾投控公司尚為累積虧損，故無盈餘可供分配。

有關董事會通過擬議及股東會決議盈餘分派情形，請至台灣證券交易所之「公開資訊觀測站」查詢。

#### (四) 其他權益項目

	103年9月30日	102年12月31日	102年9月30日
與待出售非流動資產直接相關之權益(附註十二)	\$ 3,498	\$ 23,588	\$ -
國外營運機構財務報表換算之兌換差額	65,310	61,546	21,934
備供出售金融資產未實現利益(損失)	<u>117,949</u>	<u>( 4,085)</u>	<u>( 5,120)</u>
	<u>\$ 186,757</u>	<u>\$ 81,049</u>	<u>\$ 16,814</u>

##### 1. 國外營運機構財務報表換算之兌換差額

國外營運機構淨資產自其功能性貨幣換算為合併公司表達貨幣(即新台幣)所產生之相關兌換差額，係直接認列為其他綜合損益項下之國外營運機構財務報表換算之兌換差額。先前累計於國外營運機構財務報表換算之兌換差額，於處分國外營運機構時，重分類至損益。

##### 2. 備供出售金融資產未實現損益

備供出售金融資產未實現損益係備供出售金融資產按公允價值衡量所產生之累計利益及損失，其認列於其他綜合損益，並減除當該等資產處分或減損而重分類至損益之金額。

#### (五) 庫藏股票

截至103年及102年9月30日止，大眾投控公司之子公司持有大眾投控公司股票均為338仟股，依大眾投控公司綜合持股比例計算之帳面金額均為3,232仟元，其明細如下：

單位：仟股／仟元

	103年9月30日				
	被投資公司 持有大眾投控 公司股數	93年8月30日 市價	大眾投控 公司對被 投資公司 綜合持股%	轉列庫藏股 金額	103年9月30日 市價
Brilliant World Limited 眾晶科技股份有限公司	337	\$ 3,332	97	\$ 3,227	\$ 2,993
	<u>1</u>	<u>7</u>	99	<u>5</u>	<u>5</u>
	<u>338</u>	<u>\$ 3,339</u>		<u>\$ 3,232</u>	<u>\$ 2,998</u>

被投資公司 持有大眾投控 公司股數	102年9月30日		大眾投控 公司對被 投資公司 綜合持股%	102年9月30日	
	93年8月30日 市價	市價		轉列庫藏股 金額	市價
Brilliant World Limited 眾晶科技股份有限公司	337	\$ 3,332	97	\$ 3,227	\$ 1,708
	<u>1</u>	<u>7</u>	79	<u>5</u>	<u>3</u>
	<u>338</u>	<u>\$ 3,339</u>		<u>\$ 3,232</u>	<u>\$ 1,711</u>

Brilliant World Limited 及眾晶科技股份有限公司因集團持股調整而購入大眾投控公司之股票視為庫藏股票處理。

本公司持有之庫藏股票，依證券交易法規定不得質押，亦不得享有股利之分派及表決權等權利。子公司持有本公司股票視同庫藏股票處理，除不得參與本公司之現金增資及無表決權外，其餘與一般股東權利相同。

#### (六) 非控制權益

	103年1月1日 至9月30日	102年1月1日 至9月30日
期初餘額	\$ 2,288,511	\$ 2,368,428
本期淨損歸屬於非控制權益 之份額	( 150,679)	( 143,190)
國外營運機構財務報表換算 之兌換差額	10,355	93,606
取得或處分子公司股權價格 與帳面價值差額(附註二七 及二八)	<u>63,291</u>	<u>4,057</u>
期末餘額	<u>\$ 2,211,478</u>	<u>\$ 2,322,901</u>

#### 二四、繼續營業單位淨利

繼續營業單位淨利係包含以下項目：

##### (一) 利息收入

	103年7月1日 至9月30日	102年7月1日 至9月30日	103年1月1日 至9月30日	102年1月1日 至9月30日
銀行存款	<u>\$ 30,000</u>	<u>\$ 15,098</u>	<u>\$ 71,147</u>	<u>\$ 39,163</u>

## (二) 其他利益及損失

	103年7月1日 至9月30日	102年7月1日 至9月30日	103年1月1日 至9月30日	102年1月1日 至9月30日
處分不動產、廠房及設備損失	(\$ 21,153)	\$ 441	(\$ 30,773)	(\$ 4,593)
其他	( 948)	44,650	( 3,387)	37,824
	<u>(\$ 22,101)</u>	<u>\$ 45,091</u>	<u>(\$ 34,160)</u>	<u>\$ 33,231</u>

## (三) 財務成本

	103年7月1日 至9月30日	102年7月1日 至9月30日	103年1月1日 至9月30日	102年1月1日 至9月30日
銀行透支及銀行借款利息	\$ 23,255	\$ 21,993	\$ 74,659	\$ 77,795
向關係人借款利息	3,379	2,274	8,714	7,473
其他財務成本	19	19	56	56
	<u>\$ 26,653</u>	<u>\$ 24,286</u>	<u>\$ 83,429</u>	<u>\$ 85,324</u>

## (四) 金融資產減損損失 (迴轉利益)

	103年7月1日 至9月30日	102年7月1日 至9月30日	103年1月1日 至9月30日	102年1月1日 至9月30日
應收帳款 (包含於營業費用)	<u>\$ 6,291</u>	<u>(\$ 305)</u>	<u>\$ 57,575</u>	<u>\$ 10,159</u>

## (五) 折舊及攤銷

	103年7月1日 至9月30日	102年7月1日 至9月30日	103年1月1日 至9月30日	102年1月1日 至9月30日
不動產、廠房及設備	\$ 126,724	\$ 100,895	\$ 389,410	\$ 388,204
投資性不動產	8,273	6,152	21,122	20,067
長期預付租賃款－土地 使用權	<u>1,873</u>	<u>1,889</u>	<u>5,663</u>	<u>5,623</u>
合計	<u>\$ 136,870</u>	<u>\$ 108,936</u>	<u>\$ 416,195</u>	<u>\$ 413,894</u>
折舊費用依功能別彙總				
營業成本	\$ 105,246	\$ 83,626	\$ 322,487	\$ 333,886
營業費用	<u>21,478</u>	<u>17,269</u>	<u>66,923</u>	<u>54,318</u>
	<u>\$ 126,724</u>	<u>\$ 100,895</u>	<u>\$ 389,410</u>	<u>\$ 388,204</u>
攤銷費用依功能別彙總				
營業成本	\$ 916	\$ 150	\$ 3,470	\$ 2,792
營業費用	<u>957</u>	<u>1,739</u>	<u>2,193</u>	<u>2,831</u>
	<u>\$ 1,873</u>	<u>\$ 1,889</u>	<u>\$ 5,663</u>	<u>\$ 5,623</u>

#### (六) 投資性不動產之直接營運費用

	103年7月1日 至9月30日	102年7月1日 至9月30日	103年1月1日 至9月30日	102年1月1日 至9月30日
產生租金收入之投資性 不動產之直接營運費用	\$ 3,509	\$ 1,458	\$ 6,945	\$ 6,100
未產生租金收入之投資 性不動產之直接營運 費用	<u>4,764</u>	<u>4,694</u>	<u>14,177</u>	<u>13,967</u>
	<u>\$ 8,273</u>	<u>\$ 6,152</u>	<u>\$ 21,122</u>	<u>\$ 20,067</u>

#### (七) 員工福利費用

	103年7月1日 至9月30日	102年7月1日 至9月30日	103年1月1日 至9月30日	102年1月1日 至9月30日
短期員工福利	\$ 584,347	\$ 635,858	\$ 1,813,363	\$ 1,798,569
退職後福利(附註二二)				
確定提撥計畫	1,931	2,046	5,897	6,260
確定福利計畫	<u>1,197</u>	<u>1,058</u>	<u>3,591</u>	<u>7,704</u>
	587,475	638,962	1,822,851	1,812,533
其他員工福利	<u>50,015</u>	<u>51,034</u>	<u>147,134</u>	<u>157,312</u>
員工福利費用合計	<u>\$ 637,490</u>	<u>\$ 689,996</u>	<u>\$ 1,969,985</u>	<u>\$ 1,969,845</u>
依功能別彙總				
營業成本	\$ 416,427	\$ 436,460	\$ 1,319,859	\$ 1,402,593
營業費用	<u>221,063</u>	<u>253,536</u>	<u>650,126</u>	<u>567,252</u>
	<u>\$ 637,490</u>	<u>\$ 689,996</u>	<u>\$ 1,969,985</u>	<u>\$ 1,969,845</u>

#### (八) 非金融資產減損損失(迴轉利益)

	103年7月1日 至9月30日	102年7月1日 至9月30日	103年1月1日 至9月30日	102年1月1日 至9月30日
存貨(包含於營業成本)	<u>(\$ 10,609)</u>	<u>\$ 33,455</u>	<u>\$ 23,045</u>	<u>\$ 80,448</u>
不動產、廠房及設備(包 含於營業外收入及支 出)	<u>\$ -</u>	<u>\$ 10,992</u>	<u>\$ -</u>	<u>\$ 10,992</u>

### 二五、繼續營業單位所得稅

#### (一) 認列於損益之所得稅

所得稅費用(利益)之主要組成項目如下：

	103年7月1日 至9月30日	102年7月1日 至9月30日	103年1月1日 至9月30日	102年1月1日 至9月30日
當期所得稅				
當期產生者	\$ 7,545	\$ 9,743	\$ 47,108	\$ 13,821
以前年度之調整	<u>1,664</u>	<u>(1,529)</u>	<u>5,889</u>	<u>1,838</u>
	<u>9,209</u>	<u>8,214</u>	<u>52,997</u>	<u>15,659</u>
遞延所得稅				
當期產生者	<u>(1,898)</u>	<u>(6,438)</u>	<u>9,486</u>	<u>(18,881)</u>
認列於損益之所得稅費 用(利益)	<u>\$ 7,311</u>	<u>\$ 1,776</u>	<u>\$ 62,483</u>	<u>(\$ 3,222)</u>

(二) 兩稅合一相關資訊

截至 103 年 9 月 30 日暨 102 年 12 月 31 日及 9 月 30 日止，有關大眾投控公司股東可扣抵稅額帳戶之資訊內容如下：

	103年9月30日	102年12月31日	102年9月30日
87 年度以後待彌補虧損	<u>(\$ 1,526,185)</u>	<u>(\$ 1,298,660)</u>	<u>(\$ 1,206,210)</u>
股東可扣抵稅額帳戶餘額	<u>\$ 47,187</u>	<u>\$ 47,187</u>	<u>\$ 47,187</u>

大眾投控公司 102 年及 101 年 12 月 31 日皆為待彌補虧損，故無盈餘可供分配。

依台財稅字第 10204562810 號規定，首次採用 IFRSs 之當年度計算稅額扣抵比率時，其帳載累積未分配盈餘應包含因首次採用國際財務報導準則產生之保留盈餘淨增加數或淨減少數。

(三) 所得稅核定情形

大眾投控公司、大眾電腦公司及眾晶公司之營利事業所得稅結算申報案，業經稅捐稽徵機關核定至 101 年度。

二六、每股盈餘（虧損）

	103年7月1日 至9月30日	102年7月1日 至9月30日	103年1月1日 至9月30日	102年1月1日 至9月30日
基本每股盈餘（虧損）	<u>\$ 0.14</u>	<u>(\$ 0.20)</u>	<u>(\$ 0.71)</u>	<u>(\$ 0.93)</u>

單位：每股元

用以計算每股盈餘（虧損）之淨損及普通股加權平均股數如下：

本期淨利（損）

	103年7月1日 至9月30日	102年7月1日 至9月30日	103年1月1日 至9月30日	102年1月1日 至9月30日
歸屬於本公司業主之淨損	<u>\$ 44,289</u>	<u>(\$ 65,152)</u>	<u>(\$ 227,525)</u>	<u>(\$ 297,793)</u>

股 數

	103年7月1日 至9月30日	102年7月1日 至9月30日	103年1月1日 至9月30日	102年1月1日 至9月30日
用以計算基本每股盈餘之 普通股加權平均股數	<u>320,351</u>	<u>320,351</u>	<u>320,351</u>	<u>320,351</u>

單位：仟股

103年及102年1月1日至9月30日流通在外加權平均普通數已減除子公司持有大眾投控公司之股票均為338仟股。

## 二七、處分子公司

合併公司於102年1月1日至9月30日出售上海信眾商貿有限公司全部股份予Supreme Image Limited，並對上海信眾商貿有限公司喪失控制。

### (一) 於喪失控制日，對喪失控制資產及負債之分析

	上海信眾商貿 有 限 公 司
流動資產	
現金及約當現金	\$ 242
應收帳款	2,347
其他應收帳款	4,469
存 貨	10,217
預付款項	7,644
其他流動資產	484
流動負債	
應付款項	( 52,553)
非流動負債	
其他流動負債	( <u>1,421</u> )
處分之淨負債	( \$ <u>28,571</u> )

### (二) 資本公積－取得或處分子公司股權價格與帳面價值差額

	上海信眾商貿 有 限 公 司
收取之對價	\$ 3
處分之淨負債	28,571
子公司之淨資產及相關避險 工具因喪失對子公司之控 制自權益重分類至損益之 累積兌換差額	( <u>497</u> )
資本公積－取得或處分子公 司股權價格與帳面價值差 額	\$ <u>28,077</u>

(三) 處分子公司之淨現金流出

	102年1月1日 至9月30日
以現金及約當現金收取之對價	\$ 3
減：處分之現金及約當現金餘額	( 242 )
	( \$ 239 )

二八、與非控制權益之權益交易

子公司攸泰科技股份有限公司分別於 103 年 8 月及 102 年 9 月辦理現金增資，合併公司並未依持股比例認購，致持股比例分別由 83% 下降為 66% 及 100% 下降為 83%。

由於上述交易並未改變合併公司對該等子公司之控制，合併公司係視為權益交易處理。

	<u>攸泰科技股份有限公司</u>	
	<u>103年1月1日 至9月30日</u>	<u>102年1月1日 至9月30日</u>
子公司淨資產帳面金額按相對權益變動計算應自非控制權益轉出之金額	\$ 125,709	\$ 74,815
給付對價	<u>51,674</u>	<u>28,498</u>
權益交易差額	<u>\$ 74,035</u>	<u>\$ 46,317</u>
<u>權益交易差額調整科目</u>		
資本公積－取得或處分子公司 股權價格與帳面價值差額	<u>\$ 74,035</u>	<u>\$ 46,317</u>

二九、營業租賃協議

(一) 合併公司為承租人

營業租賃係大眾電腦公司承租內湖區辦公大樓，租賃期間為 4 年。於租賃期間終止時，合併公司對租賃標的並無優惠承購權。

截至 103 年 9 月 30 日暨 102 年 12 月 31 日及 9 月 30 日止，合併公司因營業租賃合約所支付之存出保證金均為 8,050 仟元。

不可取消營業租賃之未來最低租賃給付總額如下：

	103年9月30日	102年12月31日	102年9月30日
1 年 內	\$ 33,116	\$ 33,116	\$ 33,116
超過 1 年但不超過 5 年	43,248	68,085	76,364
	<u>\$ 76,364</u>	<u>\$ 101,201</u>	<u>\$ 109,480</u>

## (二) 合併公司為出租人

營業租賃係出租合併公司所擁有之投資性不動產。承租人於租賃期間結束時，對該不動產不具有優惠承購權。

不可取消營業租賃之未來最低租賃給付總額如下：

	103年9月30日	102年12月31日	102年9月30日
不超過 1 年	\$ 56,386	\$ 72,580	\$ 63,423
1~5 年	10,876	1,012	10,495
超過 5 年	3,415	-	-
	<u>\$ 70,677</u>	<u>\$ 73,592</u>	<u>\$ 73,918</u>

## 三十、資本風險管理

合併公司進行資本管理以確保集團內各企業能夠於繼續經營之前提下，藉由將債務及權益餘額最適化，以使股東報酬極大化。合併公司之整體策略於本報導期間並無變化。

合併公司資本結構係由歸屬於本公司業主之權益（即股本、資本公積、保留盈餘及其他權益項目）組成。

### 三一、金融工具

#### (一) 公允價值之資訊

##### 1. 非按公允價值衡量之金融工具

合併公司管理階層認為非按公允價值衡量之金融資產及金融負債之帳面金額趨近其公允價值或其公允價值無法可靠衡量。

##### 2. 認列於合併資產負債表之公允價值衡量

合併公司以公允價值衡量之金融資產及金融負債，其衡量方式係基於公允價值可觀察之程度分為第一至三級。

(1) 第一級公允價值衡量係指以來自活絡市場相同資產或負債之公開報價（未經調整）。

(2) 第二級公允價值衡量係指除第一級之公開報價外，以屬於該資產或負債直接（亦即價格）或間接（亦即由價格推導而得）可觀察之輸入值推導公允價值。

(3) 第三級公允價值衡量係指評價技術係非以可觀察市場資料為基礎之資產或負債之輸入值（不可觀察之輸入值）推導公允價值。

103年9月30日

	第 一 級	第 二 級	第 三 級	合 計
透過損益按公允價值衡量之金融資產—流動	\$ 2,289	\$ -	\$ -	\$ 2,289
備供出售金融資產—流動	\$ 137,540	\$ -	\$ -	\$ 137,540
透過損益按公允價值衡量之金融負債—流動	\$ -	\$ 148,903	\$ -	\$ 148,903

102年12月31日

	第 一 級	第 二 級	第 三 級	合 計
透過損益按公允價值衡量之金融資產—流動	\$ 21,218	\$ 9,279	\$ -	\$ 30,497

102年9月30日

	第 一 級	第 二 級	第 三 級	合 計
透過損益按公允價值衡量之金融資產—流動	\$ 19,800	\$ 779	\$ -	\$ 20,579
透過損益按公允價值衡量之金融負債—流動	\$ -	\$ 13,686	\$ -	\$ 13,686

103年及102年1月1日至9月30日無第一級與第二級公允價值衡量間移轉之情形。

3. 衡量公允價值所採用之評價技術及假設

金融資產及金融負債之公允價值係依下列方式決定：

- (1) 具標準條款與條件並於活絡市場交易之金融工具公允價值係參照市場報價決定。
- (2) 衍生工具如有活絡市場公開報價時，則以此市場價格為公允價值。若無市場價格可供參考時，非選擇權衍生工具係採用衍生商品存續期間適用殖利率曲線以現金流量折現分析計算公允價值，選擇權衍生工具係採用選擇權定價模式

計算公允價值。合併公司採用評價方法所使用之估計及假設，與市場參與者於金融商品訂價時用以作為估計及假設之資訊一致。遠期外匯合約之公允價值係以遠期匯率報價及由配合合約到期期間之報價利率推導之殖利率曲線衡量。

(3) 上述以外之其他金融工具之公允價值係依現金流量折現分析之一般公認定價模式決定。

## (二) 金融工具之種類

	103年9月30日	102年12月31日	102年9月30日
<u>金融資產</u>			
透過損益按公允價值衡量			
持有供交易放款及應收款(註1)	\$ 2,289	\$ 30,497	\$ 20,579
備供出售金融資產(註2)	5,718,054	5,834,367	6,592,247
	194,941	73,864	137,679
<u>金融負債</u>			
透過損益按公允價值衡量			
持有供交易以攤銷後成本衡量(註3)	148,903	-	13,686
	9,050,538	9,095,455	9,704,959

註1：餘額係包含現金及約當現金、應收票據及帳款(含關係人款)、其他應收款(含關係人款)、其他金融資產—流動及存出保證金等以攤銷後成本衡量之放款及應收款。

註2：餘額係包含備供出售金融資產及分類為備供出售之以成本衡量金融資產。

註3：餘額係包含短期借款、應付票據及帳款(含關係人款)、其他應付款(含關係人款)、其他金融負債、長期借款(含一年內到期之長期借款)及存入保證金等以攤銷後成本衡量之金融負債。

## (三) 財務風險管理目的與政策

合併公司之財務管理部門係為各業務單位提供服務，統籌協調進入國內與國際金融市場操作，藉由依照風險程度與廣度分析暴險

之內部風險報告監督及管理合併公司營運有關之財務風險。該等風險包括市場風險、信用風險及流動性風險。

#### 1. 市場風險

合併公司之營運活動使合併公司承擔之主要財務風險為外幣匯率變動風險以及利率變動風險。

##### (1) 匯率風險

合併公司因從事外幣計價之交易，因而使合併公司產生匯率變動暴險。

合併公司於資產負債表日非功能性貨幣計價之貨幣性資產與貨幣性負債帳面金額如下：

單位：新台幣仟元

	103年9月30日	102年12月31日	102年9月30日
<u>資 產</u>			
人 民 幣	\$ 2,710,361	\$ 2,858,625	\$ 1,980,793
日 圓	56	57	61
美 金	2,958,595	2,841,369	4,377,491
歐 元	3,584	2,936	136,441
港 幣	7,069	10,114	5,768
<u>負 債</u>			
人 民 幣	3,553,352	3,253,036	3,605,171
日 圓	360	368	392
美 金	3,920,097	4,117,601	4,531,734
歐 元	552	575	49,421
港 幣	279	-	6,134

合併公司於資產負債表日具匯率風險暴險之衍生工具帳面金額如下：

	103年9月30日	102年12月31日	102年9月30日
<u>資 產</u>			
人 民 幣	\$ -	\$ 9,279	\$ 779
<u>負 債</u>			
人 民 幣	148,903	-	13,686

合併公司主要受到人民幣、日圓、美金、歐元及港幣匯率波動之影響。有關外幣匯率風險之敏感性分析，主要係針對財務報導期間結束日之外幣貨幣性項目計算。下表之正數係表示當新台幣相對於各相關外幣升值1%時，將使權益增加之金額；當新台幣相對於各相關外幣貶值1%時，其對權益將有類似但反向之影響，惟餘額將為負數。

103年1月1日至9月30日				
人民幣影響	日圓影響	美金影響	歐元影響	港幣影響
\$ 8,430	\$ 3	\$ 9,615	(\$ 30)	(\$ 68)

102年1月1日至9月30日				
人民幣影響	日圓影響	美金影響	歐元影響	港幣影響
\$ 16,244	\$ 3	\$ 1,542	(\$ 870)	\$ 4

## (2) 利率風險

利率風險係指由於市場利率之變動所造成金融工具公允價值變動之風險。合併公司之利率風險，主要係來自於固定及浮動利率收益投資與借款。

合併公司於資產負債表日受暴險之金融資產及金融負債帳面金額如下：

	103年9月30日	102年12月31日	102年9月30日
具公允價值利率風險			
金融資產	\$ 1,667,099	\$ 1,632,996	\$ 1,798,960
金融負債	1,805,152	1,651,980	1,618,060
具現金流量利率風險			
金融負債	2,970,889	3,721,462	4,409,584

利率變動之現金流量險係屬浮動利率之債務，故市場利率變動將使短期及長期借款之有效利率隨之變動，而使其未來現金流量產生波動、市場利率每上升1%，將使103年1月1日至9月30日增加合併公司現金流出29,709仟元。

## 2. 信用風險

信用風險係指交易對方拖欠合約義務而造成合併公司財務損失之風險。合併公司之信用風險，主要係來自於營運產生之

應收款項。營運相關信用風險係分別管理。合併公司於資產負債表日會逐一複核應收款項之可回收金額以確保無法回收之應收款項已提列適當減損損失。據此，合併公司管理階層認為合併公司之信用風險已顯著減少。

另因流動資金及衍生金融工具之交易對方係國際信用評等機構給予高信用評等之銀行，故該信用風險係屬有限。

### 3. 流動性風險

合併公司之流動負債超過流動資產 949,417 仟元，惟合併公司目前尚有銀行未動支之借款額度足以支應履行所有合約義務且部分流動負債來自關係人，故未有無法籌措資金以履行合約義務之流動性風險。

## 三二、關係人交易

大眾投控公司及子公司（係大眾投控公司之關係人）間之交易、帳戶餘額、收益及費損於合併時全數予以銷除，故未揭露於本附註。合併公司與其他關係人間之交易如下。

### (一) 營業交易

	103年7月1日 至9月30日	102年7月1日 至9月30日	103年1月1日 至9月30日	102年1月1日 至9月30日
<u>銷 貨</u>				
關聯企業	\$ 2,584	\$ 4,045	\$ 5,424	\$ 7,055
其他關係企業－實質關係人	\$ 5,296	\$ 5,212	\$ 31,871	\$ 38,482
其他關係企業－該公司董事與本公司董事長係二親等以內親屬	\$ 7,555	\$ 4,074	\$ 17,319	\$ 19,569
<u>進 貨</u>				
關聯企業	\$ -	\$ -	\$ 25	\$ 16
其他關係企業－實質關係人	\$ 29,124	\$ 15,109	\$ 71,716	\$ 30,912
其他關係企業－該公司董事與本公司董事長係二親等以內親屬	\$ 55,801	\$ 5,937	\$ 149,691	\$ 25,200

合併公司對關係人之銷售價格，因合併公司商品規格多樣化，銷售予關係人之商品規格未必與銷售予非關係人之商品規格相同，故銷售價格無法比較。另對關係人之交易條件與非關係人雷同。

合併公司向關係人進貨之交易價格及交易條件與非關係人雷同。

資產負債表日之應收關係人款項餘額如下：

關係人名稱	103年9月30日		
	帳列應收 關係企業款	應收帳款轉列 其他應收款	應收帳款 合計數
其他關係企業－該公司董事與本公司			
董事長係二親等以內親屬	\$ 7,874	\$ -	\$ 7,874
其他關係企業－實質關係人	3,469	-	3,469
關聯企業	409	138,758	139,167
	<u>\$ 11,752</u>	<u>\$ 138,758</u>	<u>\$ 150,510</u>

關係人名稱	102年12月31日		
	帳列應收 關係企業款	應收帳款轉列 其他應收款	應收帳款 合計數
其他關係企業－該公司董事與本公司			
董事長係二親等以內親屬	\$ 5,679	\$ -	\$ 5,679
其他關係企業－實質關係人	7,340	-	7,340
關聯企業	352	138,758	139,110
	<u>\$ 13,371</u>	<u>\$ 138,758</u>	<u>\$ 152,129</u>

關係人名稱	102年9月30日		
	帳列應收 關係企業款	應收帳款轉列 其他應收款	應收帳款 合計數
其他關係企業－該公司董事與本公司			
董事長係二親等以內親屬	\$ 4,143	\$ -	\$ 4,143
其他關係企業－實質關係人	3,544	62	3,606
關聯企業	444	138,758	139,202
	<u>\$ 8,131</u>	<u>\$ 138,820</u>	<u>\$ 146,951</u>

應收帳款－關係人轉列其他應收款－關係人之款項，係依財團法人會計研究發展基金會(93)基秘字第167號函規定，將應收關係企業款之帳齡顯著超過非關係人正常授信條件之交易款項予以重分類所致。

合併公司應收帳款－關係人轉列其他應收款－關係人之帳齡分布情形如下：

關係人名稱	103年9月30日			合計
	6~12個月	1~2年	2年以上	
關聯企業	<u>\$ -</u>	<u>\$ -</u>	<u>\$ 138,758</u>	<u>\$ 138,758</u>

關 係 人 名 稱	102年12月31日			合 計
	6~12 個月	1 ~ 2 年	2 年 以 上	
關聯企業	\$ -	\$ -	\$ 138,758	\$ 138,758

關 係 人 名 稱	102年9月30日			合 計
	6~12 個月	1 ~ 2 年	2 年 以 上	
關聯企業	\$ -	\$ -	\$ 138,758	\$ 138,758
其他關係企業－實質關係人	62	-	-	62
	\$ 62	\$ -	\$ 138,758	\$ 138,820

上列應收帳款轉列其他應收往來款金額係未減除其備抵呆帳之應收帳款總額。

資產負債表日之應付關係人款項餘額如下：

	103年9月30日	102年12月31日	102年9月30日
其他關係企業－實質關係人	\$ 32,408	\$ 11,188	\$ 18,511
其他關係企業－該公司董事與本公司董事長係二親等以內親屬	103,623	11,612	17,597
關聯企業	2,028	2,017	2,013
	\$ 138,059	\$ 24,817	\$ 38,121

## (二) 向關係人借款

### 其他應付款－關係人

	103年9月30日	102年12月31日	102年9月30日
其他關係企業－實質關係人	\$ 1,797,390	\$ 1,644,218	\$ 1,610,298
其他關係企業－合併個體上海眾川塑膠有限公司之董事長	7,762	7,762	7,762
	\$ 1,805,152	\$ 1,651,980	\$ 1,618,060

合併公司向關係人借款之利率區間及利息支出如下：

貸 予 對 象	103年7月1日至9月30日		103年1月1日至9月30日	
	利率區間%	利息支出	利率區間%	利息支出
其他關係企業－實質關係人	0.50~5.30	\$ 3,379	0.50~5.30	\$ 8,714

貸 予 對 象	102年7月1日至9月30日		102年1月1日至9月30日	
	利率區間%	利息支出	利率區間%	利息支出
其他關係企業－實質關係人	0.50~4.70	\$ 2,274	0.50~4.70	\$ 7,473

(三) 對主要管理階層之獎酬

103年及102年1月1日至9月30日對董事及其他主要管理階層之薪酬總額如下：

	103年7月1日 至9月30日	102年7月1日 至9月30日	103年1月1日 至9月30日	102年1月1日 至9月30日
短期員工福利	<u>\$ 10,895</u>	<u>\$ 11,008</u>	<u>\$ 32,713</u>	<u>\$ 35,304</u>

董事及其他主要管理階層之薪酬係由薪酬委員會依照個人績效及市場趨勢決定。

(四) 其他關係人交易

1. 其他營業收入

	103年7月1日 至9月30日	102年7月1日 至9月30日	103年1月1日 至9月30日	102年1月1日 至9月30日
關聯企業	\$ 1,124	\$ 1,079	\$ 3,383	\$ 3,351
其他關係企業－實質關係人	155	4,714	2,478	4,714
	<u>\$ 1,279</u>	<u>\$ 5,793</u>	<u>\$ 5,861</u>	<u>\$ 8,065</u>

係為顧問諮詢費之收入。

2. 租金收入

	103年7月1日 至9月30日	102年7月1日 至9月30日	103年1月1日 至9月30日	102年1月1日 至9月30日
關聯企業	<u>\$ 3,019</u>	<u>\$ 3,231</u>	<u>\$ 9,057</u>	<u>\$ 9,589</u>

合併公司與上述各關係人之租金價格係依鄰近地區租金行情協商議定，另租金收取方式均為每月一期。

3. 其他應收款

	103年9月30日	102年12月31日	102年9月30日
其他關係企業－實質關係人	\$ 140	\$ 59	\$ 60
關聯企業	5,037	3,854	3,685
其他關係企業－該公司董事與本公司董事長係二親等以內親屬	334	470	465
	<u>\$ 5,511</u>	<u>\$ 4,383</u>	<u>\$ 4,210</u>

上述對關係人之其他應收款，不含其他應收款－營業性質，該部分請分別參閱(一)之說明。

#### 4. 財產交易

合併公司於 103 年 6 月出售榮美創意科技股份有限公司全數股權予奇新投資股份有限公司，其帳面價值為 1,162 仟元，售價為 5,700 仟元，產生處分利益為 4,538 仟元。

### 三三、質抵押之資產

合併公司下列資產業已提供予銀行作為綜合借款額度之擔保品：

	103年9月30日	102年12月31日	102年9月30日
應收帳款	\$ 959,935	\$ 702,941	\$ 1,268,281
受限制資產－流動	1,734,109	1,854,030	1,789,297
不動產、廠房及設備－土地、房屋及建築及機器設備	687,202	882,064	752,271
投資性不動產－土地、房屋及建築	188,592	138,550	131,829
	<u>\$ 3,569,838</u>	<u>\$ 3,577,585</u>	<u>\$ 3,941,678</u>

### 三四、專利授權契約

合併公司係個人電腦之製造廠商，為提高產品品質及改進生產技術，向下列國外廠商購得使用權利並定期更新，其主要內容如下：

合 約 人	契 約 期 間	專 利 授 權 產 品	主 要 內 容
MICROSOFT	102.02.01~105.01.31 每 3 年續約一次	Windows 7 Office 專業版 Windows CAL Exchange CAL Moss CAL SCCM CAL	1. 針對用戶端授權包含 (1)Windows Desktop 升級 (2)Office 專業版 (3)Core CAL 2. 權利金支付方式為每 半年付款一次

三五、外幣金融資產及負債之匯率資訊

合併公司具重大影響之外幣金融資產及負債資訊如下：

103年9月30日

	外	幣	匯	率	帳	面	金	額
<u>金 融 資 產</u>								
<u>貨幣性項目</u>								
美 金	\$	97,258		30.4200	\$	2,958,595		
歐 元		93		38.5900		3,584		
日 圓		202		0.2780		56		
港 幣		1,804		3.9180		7,069		
人 民 幣		549,323		4.9340		2,710,361		
<u>金 融 負 債</u>								
<u>貨幣性項目</u>								
美 金		128,866		30.4200		3,920,097		
歐 元		14		38.5900		552		
日 圓		1,297		0.2780		360		
港 幣		71		3.9180		279		
人 民 幣		720,176		4.9340		3,553,352		

102年12月31日

	外	幣	匯	率	帳	面	金	額
<u>金 融 資 產</u>								
<u>貨幣性項目</u>								
美 金	\$	95,132		29.8050	\$	2,841,369		
歐 元		71		41.0900		2,936		
日 圓		202		0.2839		57		
港 幣		2,632		3.8430		10,114		
人 民 幣		580,694		4.9228		2,858,625		
<u>金 融 負 債</u>								
<u>貨幣性項目</u>								
美 金		138,151		29.8050		4,117,601		
歐 元		14		41.0900		575		
日 圓		1,297		0.2839		368		
人 民 幣		660,814		4.9228		3,253,036		

102 年 9 月 30 日

		外	幣	匯	率	帳	面	金	額
<u>金 融 資 產</u>									
<u>貨幣性項目</u>									
美	金	\$	148,038		29.5700		\$	4,377,491	
歐	元		3,418		39.9200			136,441	
日	圓		202		0.3021			61	
港	幣		1,513		3.8130			5,768	
人	民		409,958		4.8317			1,980,793	
<u>金 融 負 債</u>									
<u>貨幣性項目</u>									
美	金		153,254		29.5700			4,531,734	
歐	元		1,238		39.9200			49,421	
日	圓		1,298		0.3021			392	
港	幣		1,609		3.8130			6,134	
人	民		746,150		4.8317			3,605,171	

### 三六、附註揭露事項

(一) 重大交易事項及(二)轉投資事業相關資訊：

編 號	項 目	說 明
1	資金貸與他人。	附表一
2	為他人背書保證。	附表二
3	期末持有有價證券情形。(不包含投資子公司、關聯企業及合資控制部分)	附表三
4	累積買進或賣出同一有價證券之金額，達新台幣 3 億元或實收資本額 20% 以上者。	無
5	取得不動產金額達新台幣 3 億元或實收資本額 20% 以上。	無
6	處分不動產金額達新台幣 3 億元或實收資本額 20% 以上。	無
7	與關係人進、銷貨達新台幣 1 億元或實收資本額 20% 以上。	附表四
8	應收關係人款項達新台幣 1 億元或實收資本額 20% 以上。	附表五
9	從事衍生性商品資訊。	詳附註七及三一
10	其他：母子公司間及各子公司間之業務關係及重要交易往來情形及金額。	附表八
11	被投資公司資訊。	附表六

(三) 大陸投資資訊：

編號	項	目	說	明
1	大陸被投資公司名稱、主要營業項目、實收資本額、投資方式、資金匯出入情形、持股比例、本期損益及認列之投資損益、期末投資帳面金額、已匯回投資損益及赴大陸地區投資限額。			附表七
2	與大陸被投資公司直接或間接經由第三地區所發生下列之重大交易事項，及其價格、付款條件、未實現損益： (1) 進貨金額及百分比與相關應付款項之期末餘額及百分比。 (2) 銷貨金額及百分比與相關應收款項之期末餘額及百分比。 (3) 財產交易金額及其所產生之損益數額。 (4) 票據背書保證或提供擔保品之期末餘額及其目的。 (5) 資金融通之最高餘額、期末餘額、利率區間及當期利息總額。 (6) 其他對當期損益或財務狀況有重大影響之交易事項，如勞務之提供或收受等。			附表七

三七、部門資訊

(一) 合併公司經營國內外電腦產品之製造與買賣等業務，合併公司提供給主要營運決策者用以分配資源及評量部門績效之資訊，著重於不同國家相關法令差異性且需要不同行銷策略。合併公司之應報導部門如下：

大眾電腦公司

3CEMS Corp.及其子公司

Broad Corp.及其子公司

其他公司

## 部門收入、營運結果及部門資產

本公司繼續營業單位之收入、營運結果及部門資產依應報導部門分析如下：

	大眾電腦公司	3CEMS Corp. 及其子公司	Broad Corp. 及其子公司	其他公司	調整及沖銷	合 併
<u>103年1月1日</u>						
<u>至9月30日</u>						
來自母公司及合併子公司以外客戶之收入	\$ 98,862	\$ 6,138,416	\$ 3,693,273	\$ 892,914	\$ -	\$ 10,823,465
來自母公司及合併子公司之收入	78,763	273,915	48,294	214,260	( 615,232)	-
收入合計	<u>\$ 177,625</u>	<u>\$ 6,412,331</u>	<u>\$ 3,741,567</u>	<u>\$ 1,107,174</u>	<u>( \$ 615,232)</u>	<u>\$ 10,823,465</u>
部門損益	( <u>54,090</u> )	( <u>76,373</u> )	( <u>126,094</u> )	( <u>56,635</u> )	<u>\$ 9,187</u>	( <u>169,633</u> )
營業外收入及支出						( <u>146,088</u> )
繼續營業單位稅前淨損						( <u>315,721</u> )
<u>102年1月1日</u>						
<u>至9月30日</u>						
來自母公司及合併子公司以外客戶之收入	\$ 64,792	\$ 4,517,080	\$ 3,793,014	\$ 706,019	\$ -	\$ 9,050,905
來自母公司及合併子公司之收入	98,050	341,671	112,316	101,094	( 653,131)	-
收入合計	<u>\$ 162,842</u>	<u>\$ 4,858,751</u>	<u>\$ 3,875,330</u>	<u>\$ 807,113</u>	<u>( \$ 653,131)</u>	<u>\$ 9,050,905</u>
部門損益	( <u>118,248</u> )	( <u>71,543</u> )	( <u>190,971</u> )	( <u>95,122</u> )	( <u>16,224</u> )	( <u>492,108</u> )
營業外收入及支出						( <u>47,903</u> )
繼續營業單位稅前淨損						( <u>444,205</u> )

部門損益係指各部門所賺取之利潤，不包含營業外收入及支出與所得稅費用。此衡量金額係提供予主要營運決策者，用以分配資源予部門及評量其績效。

## (二) 部門總資產

部 門 資 產	103年9月30日	102年12月31日	102年9月30日
<u>繼續營業部門</u>			
大眾電腦公司	\$ 632,997	\$ 588,258	\$ 578,698
3CEMS Corp.及其子公司	6,787,454	6,401,803	6,482,841
Broad Corp.及其子公司	5,402,159	5,638,780	6,333,088
其他公司	2,522,729	2,703,978	2,601,492
調整及沖銷	( <u>1,917,646</u> )	( <u>1,894,319</u> )	( <u>1,889,729</u> )
部門資產總額	13,427,693	13,438,500	14,106,390
採權益法之投資	240,085	255,876	261,817
合併資產總額	<u>\$ 13,667,778</u>	<u>\$ 13,694,376</u>	<u>\$ 14,368,207</u>

(三) 重要客戶資訊

103 年及 102 年 1 月 1 日至 9 月 30 日重要客戶之營業收入如下：

	103年1月1日 至9月30日	102年1月1日 至9月30日
A 客戶	\$ 1,858,141	\$ 1,445,421
B 客戶	1,873,688	911,547
C 客戶	<u>1,134,920</u>	<u>1,174,431</u>
	<u>\$ 4,866,749</u>	<u>\$ 3,531,399</u>

附表一 資金貸與他人

單位：新台幣千元

編號	貸出資金之公司	貸與對象	往來科目	是否為關係人	本期最高餘額	期末餘額	實際動支金額	利率區間%	資金貸與性質	業務往來金額	有短期融通資金必要之原因	提列備抵呆帳金額	擔名	保稱價	品價值	對價金額	對價金額	資金貸與總額	資金貸與總額
0	大眾全球工程股份有限公司	恆泰科技股份有限公司	其他應收款	是	\$ 36,000	\$ -	\$ -	2.35	短期資金融通	\$ -	營運週轉資金需求	\$ -	-	-	-	\$ 604,010	\$ -	\$ 805,346	\$ -
1	大眾電腦股份有限公司	恆泰科技股份有限公司	其他應收款	是	36,252	12,168	12,168	4.7	短期資金融通	-	營運週轉資金需求	-	-	-	-	161,124	161,124	214,832	214,832
2	PIIC (First International) Holding B.V.	Access Trend Limited	其他應收款	是	83,354	83,354	83,354	0.6-1.23	短期資金融通	-	營運週轉資金需求	-	-	-	-	161,124	161,124	214,832	214,832
3	Brilliant World Limited	Access Trend Limited	其他應收款	是	105,862	105,862	105,862	0.49-0.53	短期資金融通	-	營運週轉資金需求	-	-	-	-	288,415	288,415	384,553	384,553
4	3CEMS EUROPE	Access Trend Limited	其他應收款	是	6,174	6,174	6,174	0.6-1.23	短期資金融通	-	營運週轉資金需求	-	-	-	-	4,167,833	4,167,833	5,557,112	5,557,112
5	眾品科技股份有限公司	大眾全球投資控股股份有限公司	其他應收款	是	179,400	173,000	173,000	1.85	短期資金融通	-	營運週轉資金需求	-	-	-	-	9,466	9,466	12,621	12,621
6	Broad Technology Inc.	Broadteam Limited	其他應收款	是	152,100	10,000	10,000	2.85	短期資金融通	-	營運週轉資金需求	-	-	-	-	191,885	191,885	219,197	219,197
7	Perfect Union Global Inc.	Dannriver System Inc. Broad Technology Inc. 3CEMS Corp.	其他應收款	是	322,452	231,192	231,192	4.7	短期資金融通	-	營運週轉資金需求	-	-	-	-	1,281,539	1,281,539	1,708,719	1,708,719
8	Dannriver Inc.	Broad Technology Inc.	其他應收款	是	9,126	-	-	4.7	短期資金融通	-	營運週轉資金需求	-	-	-	-	749,228	749,228	998,970	998,970
9	Dannriver System Inc.	Broad Technology Inc. Prime Foundation Inc.	其他應收款	是	54,756	-	-	4.7	短期資金融通	-	營運週轉資金需求	-	-	-	-	20,567	20,567	20,567	20,567
			其他應收款	是	45,630	-	-	4.7	短期資金融通	-	營運週轉資金需求	-	-	-	-	77,126	77,126	102,835	102,835

( 接次頁 )

編號	貸出資金之公司	貨與對象	往來科目	是否為關係人	本期最高餘額	期末餘額	實際動支金額	利率區間%	資金貸與性質(註8)	業務往來金額(註7)	有短期融通資金必要之原因	視列備抵呆限金額	擔保品價值	對個別對象資金貸與限額	資金貸與總限額
10	Prime Foundation Inc.	Broad Technology, Inc.	其他應收款	是	\$ 374,166	\$ 328,536	\$ 328,536	3.7-4.7	短期資金融通	\$ -	營運週轉資金需求	\$ -	-	\$ 600,541 (註5)	\$ 600,541 (註5)
		Dannriver Inc	其他應收款	是	30,420	-	-	3.7	短期資金融通	-	營運週轉資金需求	-	-	600,541 (註5)	600,541 (註5)
		Broadteam Limited	其他應收款	是	91,260	91,260	91,260	4.7-5.3	短期資金融通	-	營運週轉資金需求	-	-	600,541 (註5)	600,541 (註5)
		Dannriver System Inc.	其他應收款	是	219,024	152,100	152,100	3.7	短期資金融通	-	營運週轉資金需求	-	-	2,252,028 (註6)	3,002,704 (註5)
11	廣大科技(廣州)有限公司	廣大科技(廣州)有限公司	其他應收款	是	24,670	-	-	7.2	短期資金融通	-	營運週轉資金需求	-	-	1,899,915 (註6)	2,533,220 (註6)

註 1：本公司依「資金貸與他人作業辦法」規定，係指本公司貨與個別對象之限額為本公司最近期財務報表淨值之百分之三十，資金貸與總限額為本公司最近期財務報表淨值之百分之四十。

註 2：轉投資公司依其「資金貸與他人作業辦法」規定，係指轉投資公司貨與個別對象之限額為轉投資公司最近期財務報表淨值之百分之三十，資金貸與總限額為轉投資公司最近期財務報表淨值之百分之四十。

註 3：轉投資公司依其「資金貸與他人作業辦法」規定，係指轉投資公司貨與個別對象之限額為轉投資公司最近期財務報表淨值之百分之三十五，資金貸與總限額為轉投資公司最近期財務報表淨值之百分之四十。

註 4：轉投資公司依其「資金貸與他人作業辦法」規定，海外子公司間資金貸與，所貸與對象均為同一母公司直接或間接 100%持有者，貨與個別對象之限額不得超過轉投資公司實收資本額之一，五倍；資金貸與總限額不得超過轉投資公司實收資本額之二倍。

註 5：轉投資公司依其「資金貸與他人作業辦法」規定，係指轉投資公司貨與個別對象之限額為轉投資公司最近期財務報表淨值之百分之四十，資金貸與總限額為轉投資公司最近期財務報表淨值之百分之四十。

註 6：轉投資公司依其「資金貸與他人作業辦法」規定，海外子公司間資金貸與，所貸與對象均為同一母公司直接或間接 100%持有者，貨與個別對象之限額不得超過轉投資公司淨值之一，五倍。資金貸與總限額不得超過轉投資公司淨值之二倍。

註 7：係對資金融通對象之期貨收入及顧問服務收入。

註 8：係貨與對象有營運週轉資金之需求。

註 9：此餘額係以期末現時匯率換算。

註 10：業已全數沖銷。

附表二 為他人背書保證：

單位：新台幣仟元

編號	背書保證名稱	被背書公司名稱	背書保證關係	對象	對單一企業背書保證金額	本期最高背書保證額	期末背書保證餘額	實際動支金額	以財產擔保之背書保證金額	累計背書保證金額佔最近期財務報表淨值之比率%	背書保證最高額	屬子公司對母公司背書保證	屬子公司對地區背書保證
0	大眾全球投資控股股份有限公司	大眾電腦股份有限公司	本公司之子公司	本公司之子公司	\$ 8,017,228 (註二)	\$ 130,420	\$ 130,420	\$ 130,420	\$ -	6	\$ 16,034,455 (註五)	Y	-
1	廣大科技(廣州)有限公司	廣大科技(廣州)有限公司	同為大眾全球投資控股股份有限公司之子公司	同為大眾全球投資控股股份有限公司之子公司	2,348,411 (註二)	290,070	290,070	225,287	290,070	23	4,696,823 (註五)	-	Y
2	廣川科技(廣州)有限公司	Broad Technology Inc.	同為大眾全球投資控股股份有限公司之子公司	同為大眾全球投資控股股份有限公司之子公司	2,348,411 (註二)	2,343,066	459,342	185,562	-	36	4,696,823 (註五)	-	-
3	廣上科技(廣州)有限公司	Prime Foundation Inc.	同為大眾全球投資控股股份有限公司之子公司	同為大眾全球投資控股股份有限公司之子公司	2,573,045 (註三)	296,978	493,400	266,633	493,400	249	5,146,090 (註六)	-	Y
4	廣元(廣州)科技有限公司	廣元(廣州)科技有限公司	同為大眾全球投資控股股份有限公司之子公司	同為大眾全球投資控股股份有限公司之子公司	1,714,946 (註三)	456,300	456,300	121,680	-	40	3,429,892 (註六)	-	-
5	廣元(廣州)科技有限公司	廣元(廣州)科技有限公司	同為大眾全球投資控股股份有限公司之子公司	同為大眾全球投資控股股份有限公司之子公司	1,714,946 (註三)	515,357	515,357	409,004	286,172	45	3,429,892 (註六)	-	Y
6	廣元(廣州)科技有限公司	廣元(廣州)科技有限公司	同為大眾全球投資控股股份有限公司之子公司	同為大眾全球投資控股股份有限公司之子公司	1,714,946 (註三)	493,400	493,400	493,400	-	43	3,429,892 (註六)	-	Y
7	廣元(廣州)科技有限公司	Broad Technology Inc.	同為大眾全球投資控股股份有限公司之子公司	同為大眾全球投資控股股份有限公司之子公司	2,393,736 (註二)	456,300	456,300	91,260	-	38	4,787,472 (註五)	-	-
8	廣元(廣州)科技有限公司	廣元(廣州)科技有限公司	同為大眾全球投資控股股份有限公司之子公司	同為大眾全球投資控股股份有限公司之子公司	2,393,736 (註二)	933,600	-	-	-	27	4,787,472 (註五)	-	Y
9	3CEMS Corp.	Prime Foundation Inc.	本公司之子公司	本公司之子公司	3,573,542 (註一)	456,300	456,300	380,250	-	19	4,764,723 (註四)	-	-
10	才眾電腦(深圳)有限公司	Perfect Union Global Inc.	本公司之子公司	本公司之子公司	1,965,447 (註二)	1,916,460	1,916,460	1,107,927	-	169	3,930,894 (註五)	-	-

( 接次頁 )

(承前頁)

編號	背書保證者名稱	被背書公司名稱	保書名稱		保書關係	對象	對單一企業背書保證額 (註七)	本期最高背書保證額 (註七)	期末保額 (註七)	背書餘額 (註七)	實際動支金額 (註八)	財產擔保之背書保證金額	累計背書保證金額佔最近期財務報表淨值之比率%	背書最高保證額	屬母公司對子公司背書保證	屬子公司對母公司背書保證	屬對大陸地區背書保證
			背書公司	保書名稱													
7	廣茂科技(廣州)有限公司	Danriver System Inc. 廣上科技(廣州)有限公司	本公司之母公司	同為大眾全球投資控股股份有限公司間接控制之子公司	本公司之母公司	\$ 1,020,549 (註二)	\$ 456,300	\$ 456,300	286,172	286,172	\$ -	71	\$ 2,041,098 (註五)	-	-	Y	
8	Broad Corp.	才眾電腦(深圳)有限公司	同為大眾全球投資控股股份有限公司間接控制之子公司	同為大眾全球投資控股股份有限公司間接控制之子公司	本公司之子公司	1,020,549 (註二)	493,400	493,400	493,400	493,400	-	123	2,041,098 (註五)	-	-	Y	
9	Broadteam Limited	Broad Technology, Inc. Broad Technology, Inc.	本公司之子公司	本公司之子公司	本公司之子公司	2,469,736 (註一) 494,325 (註二)	532,350	532,350	532,350	532,350	-	32	3,292,981 (註四) 988,650 (註五)	-	-	-	

註一：對單一企業背書保證額，係指當期淨值之一·五倍。

註二：對單一企業背書保證額，係指當期實收資本額之二·五倍。

註三：對單一企業背書保證額，係指當期實收資本額之三·五倍。

註四：背書保證最高額，係指當期淨值之兩倍。

註五：背書保證最高額，係指當期實收資本額之五倍。

註六：背書保證最高額，係指當期實收資本額之七倍。

註七：此餘額係經董事會決議通過之金額，並以期末現時匯率換算。

註八：此餘額係經銀行核准之金額，並以期末現時匯率換算。

附表三 期末持有有價證券情形（不包含投資子公司、關聯企業及合資控制部分）：

單位：新台幣仟元／仟單位

持有之公司	有價證券種類及名稱	與有價證券發行人關係	帳列科目	期		持股比例%	末		備註
				單位數／股數	帳面金額		公允價值	價值	
大眾電腦股份有限公司	股票 嘉新水泥	無	透過損益按公允價值衡量之金融資產—流動	11	\$ 169	-	\$ 169		
	國喬石化	無	透過損益按公允價值衡量之金融資產—流動	154	2,120	-	2,120		
	F-環宇	無	備供出售金融資產—流動	1,420	75,118	3	75,118		
	華陽中小企業開發股份有限公司	無	以成本衡量之金融資產—非流動	247	2,605	1	2,605		
	亞太智財科技服務股份有限公司	無	以成本衡量之金融資產—非流動	140	-	1	-		
	大椽股份有限公司	無	以成本衡量之金融資產—非流動	100	440	-	440		
	全景軟體股份有限公司	無	以成本衡量之金融資產—非流動	232	2,729	2	2,729		
	亮發科技股份有限公司	無	以成本衡量之金融資產—非流動	2	-	-	-		
	網際智慧股份有限公司	無	以成本衡量之金融資產—非流動	193	1,318	4	1,318		
	金通科技股份有限公司	無	以成本衡量之金融資產—非流動	147	-	7	-		

(接次頁)

(承前頁)

持有之公司	有價證券種類及名稱	與有價證券發行人關係	帳列科目	期		公允價值		備註
				單位數/股數	帳面金額	持股比例%	公允價值	
	金眾股份有限公司	無	以成本衡量的金融資產—非流動	68	\$ -	1	\$ -	
	經邦科技股份有限公司	無	以成本衡量的金融資產—非流動	1	-	9	-	
	交大電腦股份有限公司	無	以成本衡量的金融資產—非流動	1	-	13	-	
	新大資訊股份有限公司	無	以成本衡量的金融資產—非流動	1	-	-	-	
	環海工程顧問股份有限公司	無	以成本衡量的金融資產—非流動	100	-	11	-	
	宏聯電腦股份有限公司	無	以成本衡量的金融資產—非流動	6	-	6	-	
	中聯信託投資股份有限公司	無	以成本衡量的金融資產—非流動	890	-	1	-	
	琦景科技股份有限公司	無	以成本衡量的金融資產—非流動	111	1,344	2	1,344	
	EGtran, Corp.	無	以成本衡量的金融資產—非流動	1,244	14,191	2	14,191	
	First International Digital, Inc. VREX, Inc.	無	以成本衡量的金融資產—非流動	5,400	-	19	-	
	Crystal Internet Venture Fund The Asia Java Fund Pte Ltd.	無	以成本衡量的金融資產—非流動	667	-	2	-	
		無	以成本衡量的金融資產—非流動	-	-	1	-	
		無	以成本衡量的金融資產—非流動	2	552	3	552	

(接次頁)

(承前頁)

持有之公司	有價證券種類及名稱	與有價證券發行人關係	帳列科目	期單位數/股數	帳面金額	持股比例%	公允價值		備註
							\$	\$	
Brilliant World Limited	Turbo Ic, Inc.	無	以成本衡量之金融資產—非流動	400	\$ -	1	\$ -	-	
	Forte Media, Inc.	無	以成本衡量之金融資產—非流動	900	6,003	1	6,003	-	
	CTO Corporation	無	以成本衡量之金融資產—非流動	-	-	8	-	-	
	票 大眾全球投資控股股份有限公司	最終母公司	備供出售金融資產—非流動	337	2,993 (註1)	-	2,993	-	
	F-環宇	無	備供出售金融資產—非流動	1,180	62,422	3	62,422	-	
	Crystal Internet Venture Fund	無	以成本衡量之金融資產—非流動	-	-	1	-	-	
	Tech Power Ltd.	無	以成本衡量之金融資產—非流動	200	-	16	-	-	
	Openmoko Inc.	無	以成本衡量之金融資產—非流動	1,450	-	10	-	-	
	eVionyx, Inc.	無	以成本衡量之金融資產—非流動	114	-	1	-	-	
	Asia Technology 3 Ltd.	無	以成本衡量之金融資產—非流動	1	-	2	-	-	
	特別股 Asia Technology 3 Ltd. Lineo Inc. Neo Paradigm Labs Inc.	無 無 無	以成本衡量之金融資產—非流動 以成本衡量之金融資產—非流動 以成本衡量之金融資產—非流動	1 333 4,348	- - -	2 1 11	- - -	- - -	

(接次頁)

(承前頁)

持有之公司	有價證券種類及名稱	與有價證券發行人之關係	帳列科目	期		公允價		備註
				單位數/股數	帳面金額	持股比例%	價值	
眾晶科技股份有限公司	Showwiz, Inc.	無	以成本衡量之金融資產—非流動	1,500	\$ -	5	\$ -	
	iPilot, Inc.	無	以成本衡量之金融資產—非流動	800	-	9	-	
	Streaming 21, Inc.	無	以成本衡量之金融資產—非流動	1,052	-	1	-	
	Vweb Corporation	無	以成本衡量之金融資產—非流動	500	-	1	-	
	大眾全球投資控股股份有限公司	母公司	備供出售金融資產—非流動	1	5 (註1)	-	5	
	矽譜科技股份有限公司	無	以成本衡量之金融資產—非流動	150	1,500	3	1,500	
	華陽中小企業開發股份有限公司	無	以成本衡量之金融資產—非流動	1,518	16,500	3	16,500	
	Broad Technology Inc	廣合科技(廣州)有限公司	無	以成本衡量之金融資產—非流動	-	6,272	8	6,272

註 1：業已全數沖銷。

註 2：投資子公司、關聯企業及合資權益相關資訊，請參閱附表六及附表七。

附表四 與關係人進、銷貨之金額達新台幣一億元或實收資本額百分之二十以上：

單位：新台幣仟元

進(銷)公司	交易對象	關係	交易			情形			交易之情形		授信期間		授信條件		授信及一般交易原因		應收(付)票據、帳款		備註
			進(銷)貨	金額	佔總進(銷)貨之比率%	佔總進(銷)貨之比率%	授信期間	授信條件	授信及一般交易原因	應收(付)票據、帳款	佔總應收(付)票據、帳款之比率%								
Access Trend Limited	3CEMS Corp.	同為大眾全球投資控股股份有限公司直接或間接控制之子公司	銷	\$ 169,054 (註)	100	2~3月	與非關係人雷同	與非關係人交易條件雷同	\$ 247 (註)	100									
3CEMS Corp.	Access Trend Limited	同為大眾全球投資控股股份有限公司直接或間接控制之子公司	進	( 167,209 ) (註)	( 100 )	2~3月	與非關係人雷同	與非關係人交易條件雷同	( 16,651 ) (註)	( 5 )									
3 CEHS Corp.	Sweetheart Group Limited	該公司董事與本公司董事長係二親等以內親屬	銷	167,209 (註)	( 2 )	2~3月	與非關係人雷同	與非關係人交易條件雷同	( 16,651 ) (註)	1									
			進	( 169,054 ) (註)	2	2~3月	與非關係人雷同	與非關係人交易條件雷同	( 247 ) (註)	-									
			進	( 149,691 ) (註)	2	月結 120 天付款	與非關係人雷同	與非關係人交易條件雷同	( 100,458 ) (註)	( 3 )									

註：業已全數沖銷。

附表五 應收關係人款項達新台幣 1 億元或實收資本額百分之二十以上：

單位：新台幣仟元

帳列應收公司之	交易對象	關係	應收關係人款項餘額(註 1)	週轉率	逾期應收		應收項回	關係人後額	提呆	列帳	抵額
					金額	額					
大眾電腦股份有限公司	FIC do Brasil Ltda	本公司採權益法評價之被投資公司	\$ 138,758		\$ 138,758		\$	-	\$	138,758	
	Access Trend Limited	大眾電腦股份有限公司之子公司	350,978 (註 2)		350,978			-			-
Access Trend Limited	大眾電腦(蘇州)有限公司	同為大眾電腦股份有限公司直接或間接控制之子公司	373,911 (註 2)		373,911			-			-
	澤康科技(吳江)有限公司	同為大眾電腦股份有限公司直接或間接控制之子公司	654,119 (註 2)		654,119			-			-

註 1：應收關係人款項包含轉列其他應收款金額。

註 2：業已全數沖銷。

附表六 被投資公司名稱、所在地區.....等相關資訊：

單位：新台幣仟元/仟單位

投資公司名稱	被投資公司名稱	所在地區	主要營業項目	原本期	始投	資期	金額	期未	額未	股	末	比	率	持	有	被	投	資	公	司	本	期	認	列	之	備	註		
																												本期	損
大眾全球投資控股股份有限公司	具有控制能力： 大眾電腦股份有限公司	台北市內湖區陽光街300號8樓	製造業	\$ 2,704,701	\$ 2,704,701	\$ 2,704,701	144,990	85	\$ 476,051 (註2)	121,128	(\$ 103,071) (註2)																		
	眾晶科技股份有限公司	台北市內湖區陽光街300號8樓	電子零件組件之製造	588,947	588,947	588,947	47,496	79	427,505 (註2)	26,697	( 21,134) (註2)																		
大眾電腦股份有限公司	3CEMS Corp.	P.O.Box 2681 George Town, Grand Cayman, British West Indies	一般投資業務	482,087	482,087	482,087	234,554	31	727,982 (註2)	93,810	( 28,666) (註2)																		
	Broad Corp.	190 Elgin Avenue, George Town, Grand Cayman KY1-9005, Cayman Islands	一般投資業務	809,719	809,719	809,719	234,554	31	503,121 (註2)	190,049	( 58,074) (註2)																		
大眾電腦股份有限公司	攸泰科技股份有限公司	台北市內湖區陽光街300號8樓	無線通信機械器材、電子零件組件、電腦及其週邊設備及事務性機器設備之產製與買賣	216,000	216,000	180,000	20,000	57	109,503 (註2)	1,227	( 1,804) (註2)																		
	具有重大影響力： 大眾電信股份有限公司	台北市建國北路一段80號3樓	經營第一類電信(無線電叫人)	605,891	605,891	605,891	76,334	17	-	-	-																		
大眾電腦股份有限公司	新眾電腦股份有限公司	新北市中和區中山路二段351號8樓之6	電腦系統資料通信系統、週邊機、端末機及相關商業機器之製造經銷出租與買賣	10	10	10	1	-	-	17,612																			
	國眾電腦股份有限公司	台北市內湖區陽光街298號3樓	電腦系統、資料通信系統、週邊機、端末機及相關商業機器之製造、經銷、出租、維護及進出口業務	13,908	13,908	13,908	1,856	2	21,664	60,339	1,249																		
大眾電腦股份有限公司	坤眾科技股份有限公司	台北市南港區三重路19之3號7樓之2	按受委託辦理土木工程規劃設計及其相關業務	639	639	639	72	1	380	25,895	373																		
	榮美創意科技股份有限公司	台北市內湖區陽光街300號8樓	化妝品製造業	-	-	5,400	-	-	-	3,171	571																		
大眾電腦股份有限公司	國眾電腦股份有限公司	台北市內湖區陽光街298號3樓	電腦系統、資料通信系統、週邊機、端末機及相關商業機器之製造、經銷、出租、維護及進出口業務。	124	124	124	14	-	105	60,339	6																		
	大學創業投資股份有限公司	台北市內湖區陽光街300號5樓	創業投資	4,977	4,977	4,977	500	1	2,504	76	1																		
大眾電腦股份有限公司	騰翔科技股份有限公司	新北市新店區中興路三段205巷9號1樓	通訊系統週邊設備及其機器自動化設備之設計、製造、施工、施工按裝、買賣及進出口業務。	64	64	64	-	-	-	-	-																		

( 接次頁 )







(承前頁)

投資公司名稱	被投資公司名稱	所在地	主要營業項目	原本期	始投	資	額	未	本	持	有	本	本	本	註
				本期	上期	上期	上期	期	期	率	被	被	被	被	
				\$	\$	\$	\$	%	%	額	額	額	額	\$	
Prime Foundation Inc.	廣上科技(廣州)有限公司	廣州市保稅區保盈南路19號	經營主機板之生產及銷售業務。	391,440	391,440	391,440	391,440	100	100	1,139,502 (註2)	1,139,502 (註2)	168,020	168,020	\$ 168,020	168,020 (註2)
	廣州展光貿易有限公司	廣州市經濟技術開發區開發大道412號2樓之一	經營LED及太陽能光電產品之生產及銷售業務	3,149	3,149	3,149	3,149	80	80	63 (註2)	63 (註2)	138	138	138	110 (註2)
	東莞錦川電子有限公司	東莞市長安鎮上角小區新居路51號	經營電腦主機、主機板及控制板之生產及銷售業務	20,706	20,706	20,706	20,706	100	100	-	-	(60,408)	(60,408)	(60,408)	60,408 (註2)
Danriver System Inc.	廣茂科技(廣州)有限公司	廣州市羅崗區廣州保稅區保盈大道6號	經營印刷電路板之生產及銷售業務	326,200	326,200	326,200	326,200	100	100	402,451 (註2)	402,451 (註2)	(89,014)	(89,014)	(89,014)	89,014 (註2)
Perfect Union Global Inc.	才眾電腦(深圳)有限公司	深圳市沙頭角保稅區深鹽路2015號30棟	經營桌上型個人電腦、主機板之生產及銷售業務	747,896	747,896	747,896	747,896	100	100	1,133,801 (註2)	1,133,801 (註2)	19,227	19,227	\$ 19,227	19,227 (註2)

註1：投資公司認列之投資損益包括順逆流交易認列及投資成本與股權淨值間差異攤銷。

註2：業已全數沖銷。

註3：Brilliant World Limited於102年12月經董事會撤銷出售子公司 ComServe Network Holding B.V.80.5%之股權，並與WE-FORCE B.V.簽訂股權買賣合約，惟於103年9月30日止尚未符合金融資產除列條件，故將該營運單位重分類為待出售處分群組，且已於合併資產負債表中單獨表達(詳附註十一)。

註4：大眾全球投資控股股份有限公司及眾晶科技股份有限公司於103年6月出售榮美創意科技股份有限公司全數股權予奇新投資股份有限公司，金額分別為5,400仟元及300仟元。

註5：傲泰科技股份有限公司於103年8月辦理現金增資，由眾晶公司認購1,100仟股，大眾控股公司認購2,000仟股，致持股比例分別變更為11%及57%。

附表七 大陸投資資訊：

1. 大陸被投資公司名稱、主要營業項目、實收資本額、投資方式、資金匯出入、持股比例、投資損益、投資帳面價值及匯回投資損益情形：

單位：新台幣千元

大陸被投資公司名稱	主要營業項目	實收資本額	投資方式	本月初自台灣匯出累積金額	本期匯出或收回投資金額		本期末自累積金額	本公司直接或間接持股比例%	本期投資損益	期末帳面價值	截至本期末止已匯回台灣之投資
					匯出	收回					
上海眾川塑膠有限公司(註二)	電子零組件、文具及玩具等之塑膠殼製造與銷售業務	\$ 121,346	透過第三地區投資設立公司再投資大陸公司	\$ 121,346	\$ -	\$ -	\$ 121,346	97	(\$ 3,864)	\$ 74,637	\$ -
廣州宏信塑膠工業有限公司(註十一)	PVC 硬質膠布之生產及銷售業務	1,304,800	透過第三地區投資設立公司再投資大陸公司	195,720	-	-	195,720	-	採成本法	-	-
上海優世電子有限公司	經營軟碟機、電腦週邊設備機殼及配件等產品之生產及銷售業務	35,230	透過第三地區投資設立公司再投資大陸公司	6,850	-	-	6,850	14	採成本法	-	-
廣大科技(廣州)有限公司(註一及十)	經營印刷電路板之生產及銷售業務	750,260	透過第三地區投資設立公司再投資大陸公司	587,160	-	-	587,160	49	296	616,459	-
廣上科技(廣州)有限公司(註一、七及十)	經營主機板之生產及銷售業務	391,440	透過第三地區投資設立公司再投資大陸公司	391,440	-	-	391,440	49	81,775	554,596	-
廣川科技(廣州)有限公司(註一、七及十)	經營桌上型電腦等生產及銷售業務	587,160	透過第三地區投資設立公司再投資大陸公司	391,440	-	-	391,440	49	( 45,722)	96,606	-
大眾電腦(蘇州)有限公司(註一)	經營個人電腦、印刷電路板及電腦機殼等之生產及銷售業務	3,082,634	透過第三地區投資設立公司再投資大陸公司	3,086,811	-	-	3,086,811	97	( 38,955)	744,441	-
廣元(廣州)科技有限公司(註一、四、七及十)	經營印刷電路板之生產及銷售業務	820,854	透過第三地區投資設立公司再投資大陸公司	-	-	-	-	49	( 52,715)	576,915	-
澤康科技(吳江)有限公司(註二)	經營攜帶式數位自動資料處理機及印刷電路板之生產及銷售業務	254,436	透過第三地區投資設立公司再投資大陸公司	263,080	-	-	263,080	97	-	-	-

( 接次頁 )

(承前頁)

大陸被投資公司名稱	主要營業項目	實收資本額	投資方式	本 期 初 自 本 台 灣 匯 出 累 積 額	本 期 匯 出 或 收 回 投 資 金 額		本 期 末 自 本 台 灣 匯 出 累 積 額	本 公 司 直 接 或 間 接 持 股 比 例 %	本 投 資 損 益 列 帳	本 期 末 投 資 價 值	已 至 本 期 止 之 台 灣 收 益
					匯 出	回 收					
大陸被投資公司名稱	主要營業項目	實收資本額	投資方式	本 期 初 自 本 台 灣 匯 出 累 積 額	本 期 匯 出 或 收 回 投 資 金 額	本 期 末 自 本 台 灣 匯 出 累 積 額	本 公 司 直 接 或 間 接 持 股 比 例 %	本 投 資 損 益 列 帳	本 期 末 投 資 價 值	已 至 本 期 止 之 台 灣 收 益	
廣茂科技(廣州)有限公司(註一、五、七及十)	經營印刷電路板之生產及銷售業務	\$ 326,000	透過第三地區投資設立公司再投資大陸公司	\$ -	\$ -	\$ -	49	(\$ 43,323)	\$ 195,873	\$ -	
廣合科技(廣州)有限公司(註六、七及十)	經營印刷電路板之生產及銷售業務	900,312	透過第三地區投資設立公司再投資大陸公司	-	-	-	4	採成本法	231	-	
上海信眾商貿有限公司(註七及十三)	經營手機及相關配件之生產及銷售業務	68,750	透過第三地區投資設立公司購買被投資公司而間接取得之大陸公司	-	-	-	-	-	-	-	
上海穎眾信息科技有限公司(註二)	經營電腦軟體研發業務	4,489	透過第三地區投資設立公司再投資大陸公司	45	-	45	97	76	2,232	-	
廣振科技(廣州)有限公司(註一及九)	經營印刷電路板之生產及銷售業務	336,363	透過第三地區投資設立公司再投資大陸公司	-	-	-	49	( 19,760)	95,052	-	
才眾電腦(深圳)有限公司(附註一及十)	經營桌上型個人電腦、主機板之生產及銷售業務	747,896	透過第三地區投資設立公司再投資大陸公司	-	-	-	49	9,358	551,821	-	
廣州廣聯電子維修服務有限公司(附註十四)	從事電子產品之檢測及維修；保稅倉儲	15,138	透過第三地區投資設立公司再投資大陸公司	15,138	-	15,138	-	-	-	-	
廣州展光貿易有限公司(附註一)	經營LED及太陽能光電產品之生產及銷售業務	3,956	透過第三地區投資設立公司再投資大陸公司	3,149	-	3,149	39	54	25	-	
東莞錦川電子有限公司(附註一)	經營電腦主機、主機板及控制板之生產及銷售業務	20,706	透過第三地區投資設立公司再投資大陸公司	20,706	-	20,706	49	( 29,401)	-	-	

2. 赴大陸地區投資限額：

本 期 末 累 計 自 台 灣 匯 出 赴 大 陸 地 區 投 資 金 額	經 濟 部 投 資 審 查 會 核 准 投 資 金 額	依 經 濟 部 投 資 審 查 會 規 定 赴 大 陸 地 區 投 資 限 額
\$ 5,082,885	\$ 5,887,682	\$ 1,208,019

註一：被投資事業之財務報表係經會計師核閱之財務報表。

註二：被投資事業之財務報表係未經會計師核閱。

註三：淨值係以 103 年 9 月 30 日之匯率新台幣 30.42 元對 1 美元換算而得。

註四：廣元科技（廣州）有限公司業經經濟部投資審議委員會經審二字第 91007611 號函核准在案，惟其資金係來自本公司之間接控制之子公司之自有資金，故無匯出資金。

註五：廣茂科技（廣州）有限公司業經經濟部投資審議委員會經審二字第 92017614 號函核准在案，惟其資金係來自本公司之間接控制之子公司之自有資金，故無匯出資金。

註六：廣合科技（廣州）有限公司業經經濟部投資審議委員會經審二字第 92008097 號函核准在案，惟其資金係來自本公司之間接控制之子公司之自有資金，故無匯出資金。

註七：大眾電腦股份有限公司所持有之該等大陸投資事業，業於 94 年出售予其母公司大眾全球投資控股股份有限公司，該案截至 103 年 9 月 30 日止，尚未經經濟部投資審議會核准。

註八：截至 103 年 9 月 30 日，透過第三地區投資設立之子公司購買被投資公司而間接取得之大陸投資事業尚未經經濟部投資審議委員會核准。

註九：截至 103 年 9 月 30 日，透過第三地區投資設立之子公司再投資設立之大陸投資事業尚未經經濟部投資審議委員會核准。

註十：截至 103 年 9 月 30 日，Amertek Limited 以 3CEMS Corp. 及 CEMS Inc. 之股權償還對大眾電腦股份有限公司之應收帳款，金額分別為 817,019 仟元及 53,074 仟元。另本公司於 100 年度因 CEMS Inc. 解散清算而獲配剩餘財產（持有 3CEMS Corp. 之長期股權投資），金額計 258,471 仟元。

註十一：截至 103 年 9 月 30 日，本公司間接控制之子公司已於 100 年 2 月將間接持有之廣州宏信塑膠工業有限公司持股全部出售，金額計 80,778 仟元。

註十二：截至 103 年 9 月 30 日，本公司間接控制之子公司已於 101 年 12 月將間接持有之廣州宏信科技（廣州）有限公司 92.5% 持股出售。

註十三：截至 103 年 9 月 30 日，本公司間接控制之子公司已於 102 年 9 月將間接持有之上海信眾商貿有限公司持股全部出售。

註十四：截至 103 年 9 月 30 日，廣州廣聯電子維修服務有限公司業已辦理清算完成。

3. 與大陸投資公司直接或間接經由第三地區事業所發生之重大交易事項：

進(銷)貨之公司	關係人名稱	本公司與關係人之關係	交易類型	金額	交價	易格付		條件與一般付款條件	件應收(付)票據、帳款之比較除	未實現損益
						條件與非關係人雷同	票據百分比(%)			
大眾電腦股份有限公司	才眾電腦(深圳)有限公司	聯屬關係企業	進貨	\$ 21,191	與非關係人雷同	2~3 個月	付款條件與非關係人雷同	12,451	( 6 )	\$ -
"	廣上科技(廣州)有限公司	聯屬關係企業	銷貨	2,352	與非關係人雷同	2~3 個月	付款條件與非關係人雷同	-	-	-
			進貨及加工勞務	28,424	與非關係人雷同	2~3 個月	付款條件與非關係人雷同	4,815	( 2 )	-

4. 大陸投資公司直接與間接經由第三地區事業提供背書、保證或提供擔保品情形：請參閱附表二。

5. 與大陸投資公司直接與間接經由第三地區提供資金融通情形：請參閱附表一。

6. 其他對當期損益或財務狀況有重大影響之交易事項：無

附表八 母子公司間業務關係及重要交易往來情形及金額：

編號 (註一)	交易人 名稱	交易往來對象	與交易人之關係 (註二)	交易		往來		情形	
				科目	金額	金額	交易條件	佔合併總資產或總資產之比率 (註三)	
1	103年1月1日至9月30日 大眾電腦股份有限公司	Access Trend Limited	3	其他應收款－關係人	\$ 350,978	定期結算或以債務互抵， 付款期間約 60 天	3		
		攸泰科技股份有限公司	3	應收帳款－關係人	23,306	定期結算或以債務互抵， 付款期間約 60 天	-		
			3	銷貨	62,620	定期結算或以債務互抵， 付款期間約 60 天	1		
			3	其他應收款－資金融 通－關係人	12,168	依合約規定到期收回款項	-		
2	Access Trend Limited	大眾電腦（蘇州）有限公司	3	其他應收款－關係人	373,911	定期結算或以債務互抵， 付款期間約 60 天	3		
		澤康科技（吳江）有限公司	3	其他應收款－關係人	654,119	定期結算或以債務互抵， 付款期間約 60 天	5		
		Prime Foundation Inc.	3	銷貨	169,054	定期結算或以債務互抵， 付款期間約 60 天	2		
3	Brilliant World Limited	Access Trend Limited	3	其他應收款－資金融 通－關係人	105,862	依合約規定到期收回款項	1		
4	FIC Holding B.V.	Access Trend Limited	3	其他應收款－資金融 通－關係人	83,354	依合約規定到期收回款項	1		
5	眾晶科技股份有限公司	大眾全球投資控股股份有限公司	2	其他應收款－資金融 通－關係人	173,000	依合約規定到期收回款項	1		
6	Prime Foundation Inc.	大眾電腦股份有限公司	3	銷貨	28,424	定期結算或以債務互抵， 付款期間約 60 天	-		
		攸泰科技股份有限公司	3	銷貨	22,274	定期結算或以債務互抵， 付款期間約 60 天	-		
			3	應收帳款－關係人	11,077	定期結算或以債務互抵， 付款期間約 60 天	-		

(接次頁)

(承前頁)

編號 (註一)	交易人 名稱	交易往來對象	與交易人之關係 (註二)	交易		往		來		情形 佔合併總資產之比率 (註三)
				科目	金額	金額	交易條件			
7	Perfect Union Global	Access Trend Limited	3	貨	\$ 167,209	定期結算或以債務互抵， 付款期間約 60 天	2			
		Broad Technology Inc.	3	應收帳款－關係人	16,651	定期結算或以債務互抵， 付款期間約 60 天	-			
		Danriver System Inc.	3	其他應收款－資金融 通－關係人	328,536	依合約規定到期收回款項	2			
		Broadteam Limited	3	其他應收款－資金融 通－關係人	152,100	依合約規定到期收回款項	1			
		Danriver system Inc.	3	其他應收款－資金融 通－關係人	91,260	依合約規定到期收回款項	1			
		Broad Technology Inc.	3	其他應收款－資金融 通－關係人	231,192	依合約規定到期收回款項	2			
		3CEMS Corp.	3	其他應收款－資金融 通－關係人	234,234	依合約規定到期收回款項	2			
		Access Trend Limited	3	其他應收款－資金融 通－關係人	36,504	依合約規定到期收回款項	-			
		Prime Foundation Inc.	3	其他應收款－資金融 通－關係人	12,168	依合約規定到期收回款項	-			
		攸泰科技股份有限公司	3	其他應收款－資金融 通－關係人	45,630	依合約規定到期收回款項	-			
		大眾電腦股份有限公司	3	銷貨	45,810	定期結算或以債務互抵， 付款期間約 60 天	-			
					3	銷貨	21,191	定期結算或以債務互抵， 付款期間約 60 天	-	

(接次頁)

(承前頁)

編號 (註一)	交易人 名稱	交易往來對象	與交易人之關係 (註二)	交易		往		來		情形 佔合併總營業收 或總資產之比率 (註三)
				科目	目	金額	交易條件	金額	交易條件	
8	攸泰科技股份有限公司	大眾電腦股份有限公司	3	銷貨	\$ 44,306	定期結算或以債務互抵， 付款期間約 60 天			-	
9	Zircon Global Corporation	澤康科技(吳江)有限公司	3	應收帳款—關係人	11,790	定期結算或以債務互抵， 付款期間約 60 天			-	
1	102年1月1日至9月30日 大眾電腦股份有限公司	Access Trend Limited Prime Foundation Inc. 攸泰科技股份有限公司	3	其他應收款—關係人	292,381	定期結算或以債務互抵， 付款期間約 60 天			2	
			3	銷貨	30,936	定期結算或以債務互抵， 付款期間約 60 天			-	
			3	應收帳款—關係人	44,654	定期結算或以債務互抵， 付款期間約 60 天			-	
			3	銷貨	74,388	定期結算或以債務互抵， 付款期間約 60 天			1	
			3	其他應收款—關係人	10,040	定期結算或以債務互抵， 付款期間約 60 天			-	
			3	其他應收款—資金融 通—關係人	17,742	依合約規定到期收回款項			-	
2	Access Trend Limited	大眾電腦股份有限公司	3	應付帳款—關係人	292,381	定期結算或以債務互抵， 付款期間約 60 天			2	
			3	其他應收款—關係人	341,434	定期結算或以債務互抵， 付款期間約 60 天			2	
			3	其他應收款—關係人	635,841	定期結算或以債務互抵， 付款期間約 60 天			4	

(接次頁)

(承前頁)

編號 (註一)	交易人 名稱	交易往來對象	與交易人之關係 (註二)	交易		往來		情形
				科目	金額	交易條件	佔合併總資產之比率 (註三)	
		Prime Foundation Inc.	3	銷貨	\$ 134,161	定期結算或以債務互抵， 付款期間約 60 天	1	收
3	Brilliant World Limited	Access Trend Limited	3	其他應收款－資金融通－關係人	102,904	依合約規定到期收回款項	1	收
4	FIC Holding B.V.	Access Trend Limited	3	其他應收款－資金融通－關係人	86,227	依合約規定到期收回款項	1	收
5	眾晶科技股份有限公司	大眾全球投資控股股份有限公司	2	其他應收款－資金融通－關係人	179,400	依合約規定到期償還	1	收
6	Broad Technology Inc.	攸泰科技股份有限公司	3	其他應收款－資金融通－關係人	16,000	依合約規定到期償還	-	收
		攸泰科技股份有限公司	3	銷貨	15,772	定期結算或以債務互抵， 付款期間約 60 天	-	收
		大眾電腦股份有限公司	3	應收帳款－關係人	14,268	定期結算或以債務互抵， 付款期間約 60 天	-	收
7	Prime Foundation Inc.	Danriver Inc.	3	銷貨	34,867	定期結算或以債務互抵， 付款期間約 60 天	-	收
		攸泰科技股份有限公司	3	其他應收款－資金融通－關係人	29,570	依合約規定到期收回款項	-	收
		攸泰科技股份有限公司	3	銷貨	30,094	定期結算或以債務互抵， 付款期間約 60 天	-	收
		Access Trend Limited	3	應收帳款－關係人	31,771	定期結算或以債務互抵， 付款期間約 60 天	-	收
		Broad Technology Inc.	3	銷貨	131,909	定期結算或以債務互抵， 付款期間約 60 天	1	收
			3	其他應收款－資金融通－關係人	183,334	依合約規定到期收回款項	1	收

(接次頁)

(承前頁)

編號 (註一)	交易人名稱	交易往來對象	與交易人之關係 (註二)	交易		往來		情形	
				科目	金額	交易條件	佔合併總資產或總資產之比率 (註三)		
8	Perfect Union Global	Danriver system Inc. 大眾電腦股份有限公司	3	其他應收款—資金融 通—關係人 銷貨	\$ 313,442	依合約規定到期收回款項	2		
		Broad Technology Inc.	3	其他應收款—資金融 通—關係人	13,527	定期結算或以債務互抵， 付款期間約 60 天	-		
		3CEMS Corp.	3	其他應收款—資金融 通—關係人	82,796	依合約規定到期收回款項	1		
		攸泰科技股份有限公司	3	其他應收款—資金融 通—關係人 銷貨	35,484	依合約規定到期收回款項	-		
		Access Trend Limited	3	其他應收款—資金融 通—關係人	29,841	定期結算或以債務互抵， 付款期間約 60 天	-		
9	Broadteam Limited	Broad Technology Inc.	3	其他應收款—資金融 通—關係人	17,742	依合約規定到期收回款項	-		
10	攸泰科技股份有限公司	Broad Technology Inc. 大眾電腦股份有限公司	3	其他應收款—資金融 通—關係人 銷貨	745,164	依合約規定到期償還	5		
		Perfect Union Global	3	銷貨	49,656	定期結算或以債務互抵， 付款期間約 60 天	1		
			3	銷貨	18,635	定期結算或以債務互抵， 付款期間約 60 天	-		

註一：母公司及子公司相互間之業務往來資訊應分別於編號欄註明，編號之填寫方法如下：

1. 母公司填 0。
2. 子公司依公司別由阿拉伯數字 1 開始依序編號。

註二：與交易人之關係有以下三種，標示種類即可：

1. 母公司對子公司。
2. 子公司對母公司。
3. 子公司對子公司。

註三：交易往來金額佔合併總營收或總資產比率之計算，若屬資產負債科目者，以期末餘額佔合併總資產之方式計算；若屬損益科目者，以期中累積金額佔合併總營收之方式計算。