

大眾全球投資控股股份有限公司
及其子公司

合併財務報告暨會計師核閱報告
民國106及105年第2季

地址：台北市內湖區陽光街300號8樓

電話：(02)87518751

§ 目 錄 §

項	目 頁	次	財 務 報 告 附 註 編 號
一、封 面	1		-
二、目 錄	2		-
三、會計師核閱報告	3~4		-
四、合併資產負債表	5		-
五、合併綜合損益表	6~7		-
六、合併權益變動表	8		-
七、合併現金流量表	9~11		-
八、合併財務報表附註			
(一) 公司沿革	12		一
(二) 通過財務報告之日期及程序	12		二
(三) 新發布及修訂準則及解釋之適用	12~17		三
(四) 重大會計政策之彙總說明	17~19		四
(五) 重大會計判斷、估計及假設不確定性之主要來源	19		五
(六) 重要會計項目之說明	19~54		六~三二
(七) 關係人交易	55~59		三三
(八) 質抵押之資產	60		三四
(九) 重大或有負債及未認列之合約承諾	60		三五
(十) 重大之災害損失	-		-
(十一) 重大之期後事項	-		-
(十二) 其 他	60~61		三六
(十三) 附註揭露事項			
1. 重大交易事項相關資訊	62、65~83		三七
2. 轉投資事業相關資訊	62		三七
3. 大陸投資資訊	62、79~81		三七
(十四) 部門資訊	63~64		三八

會計師核閱報告

大眾全球投資控股股份有限公司 公鑒：

大眾全球投資控股股份有限公司及其子公司民國 106 年及 105 年 6 月 30 日之合併資產負債表，暨民國 106 年及 105 年 4 月 1 日至 6 月 30 日以及民國 106 年及 105 年 1 月 1 日至 6 月 30 日之合併綜合損益表、民國 106 年及 105 年 1 月 1 日至 6 月 30 日合併權益變動表及合併現金流量表，業經本會計師核閱竣事。上開合併財務報表之編製係管理階層之責任，本會計師之責任則為根據核閱結果出具報告。

除第三段及第四段所述者外，本會計師係依照審計準則公報第三十六號「財務報表之核閱」規劃並執行核閱工作。由於本會計師僅實施分析、比較與查詢，並未依照一般公認審計準則查核，因是無法對上開財務報表整體表示查核意見。

如合併財務報表附註十四所述，列入上開合併財務報表之子公司除大眾電腦股份有限公司等部分公司業經會計師核閱外，餘皆未經會計師核閱，此等未經會計師核閱子公司民國 106 年及 105 年 6 月 30 日之資產總額分別為 874,165 仟元及 740,497 仟元，分別佔合併資產總額之 10%及 7%，負債總額分別為 486,333 仟元及 420,950 仟元，分別佔合併負債總額之 10%及 6%；106 年及 105 年 4 月 1 日至 6 月 30 日，以及民國 106 年及 105 年 1 月 1 日至 6 月 30 日之綜合(損失)利益分別為(8,092)仟元、30,089 仟元、(36,504)仟元及(3,732)仟元，占合併綜合損益之(9%)、(37%)、(114%)及 8%。


如合併財務報表附註十六所述，合併公司民國 106 年及 105 年 6 月 30 日部分採用權益法投資金額分別為 147,711 仟元及 157,340 仟元，民國 106 年及 105 年 4 月 1 日至 6 月 30 日以及民國 106 年及 105 年 1 月 1 日至 6 月 30 日採用權益法認列之關聯企業及合資（損失）利益之份額，分別為(2,063)仟元、259 仟元、(3,722)仟元及(1,684)仟元，係以該等被投資公司同期間未經會計師核閱之財務報表為依據。

依本會計師核閱結果，除第三段及第四段所述非重要子公司及採權益法評價之被投資公司財務報表及附註三七所揭露之相關資訊，若能取得其同期間經會計師核閱之財務報表而可能須作適當調整之影響外，並未發現第一段所述合併財務報表在所有重大方面有違反證券發行人財務報告編製準則及經金融監督管理委員會認可並發布生效之國際會計準則第 34 號「期中財務報導」而須作修正之情事。

勤業眾信聯合會計師事務所

會計師 徐 文 亞

徐文亞



會計師 鄭 得 棻

鄭得棻




證券暨期貨管理委員會核准文號
台財證六字第 0920123784 號

金融監督管理委員會核准文號
金管證審字第 1000028068 號

中 華 民 國 106 年 8 月 9 日

民國 106 年 6 月 30 日 暨 民國 105 年 12 月 31 日 及 6 月 30 日

單位：新台幣仟元



代 碼	資	105年12月31日			105年6月30日		
		金	額	%	金	額	%
		(經核閱)			(經查核)		
		106年6月30日			105年6月30日		
		(經核閱)			(經核閱)		
1100	現金及約當現金 (附註六)	\$ 1,264,594	15	\$ 1,060,295	11	\$ 1,284,617	13
1110	透過損益按公允價值衡量之金融資產-流動 (附註七)	3,391	-	3,336	-	17,494	-
1125	備供出售金融資產-流動 (附註八)	27,028	-	32,537	-	33,571	-
1150	應收票據淨額 (附註九)	2,286	-	6,809	-	853	-
1170	應收帳款淨額 (附註九、三二及三四)	1,663,648	19	2,212,547	24	2,423,310	24
1180	應收關係企業款淨額 (附註九及三三)	11,515	-	13,574	-	15,935	-
1200	其他應收款 (附註九)	43,481	1	56,765	1	149,911	1
1210	其他應收款-關係人 (附註九及三三)	8,535	-	3,424	-	9,505	-
130X	存貨 (附註十)	1,340,791	16	1,433,335	15	1,321,632	13
1410	預付款項 (附註十一)	236,340	3	186,261	2	321,425	3
1460	待出售非流動資產 (附註十二)	794,523	9	44,424	1	79,705	1
1476	其他金融資產-流動 (附註十三及三四)	636,132	7	710,793	8	667,652	7
1479	其他流動資產	228	-	509	-	1,818	-
11XX	流動資產總計	6,032,492	70	5,764,609	62	6,327,428	62
	非流動資產						
1543	以成本衡量之金融資產-非流動 (附註十五)	57,524	1	39,850	-	38,168	-
1550	採用權益法之投資 (附註十六)	210,271	2	216,266	2	219,523	2
1600	不動產、廠房及設備 (附註十七及三四)	832,407	10	1,304,320	14	1,750,244	17
1760	投資性不動產 (附註十八及三四)	1,141,506	13	1,659,413	18	1,548,203	15
1840	遞延所得稅資產 (附註四)	14,714	-	14,312	-	17,863	-
1920	存出保證金 (附註三十)	42,565	-	49,727	-	39,186	1
1930	長期應收款 (附註九)	69,327	1	66,325	1	-	-
1985	長期預付租賃款 (附註十一)	216,148	3	247,209	3	263,132	3
15XX	非流動資產總計	2,584,462	30	3,597,422	38	3,876,319	38
1XXX	資 產 總 計	\$ 8,616,954	100	\$ 9,362,031	100	\$ 10,203,747	100
	負債及權益						
	流動負債						
2100	短期借款 (附註十九及三四)	\$ 1,453,847	17	\$ 2,034,400	22	\$ 2,145,028	21
2150	應付票據 (附註二十)	2,539	-	2,849	-	2,867	-
2170	應付帳款 (附註二十)	1,209,861	14	1,236,235	13	1,936,144	19
2180	應付關係企業款 (附註二十及三三)	3,836	-	6,197	-	59,754	-
2200	其他應付款 (附註二一)	354,660	4	561,708	6	729,985	7
2220	其他應付款項-關係人 (附註二一及三三)	1,612,589	19	1,624,875	17	1,820,269	18
2230	本期所得稅負債 (附註四)	6,469	-	16,278	-	26,084	-
2250	負債準備-流動 (附註二二)	1,510	-	5,553	-	5,248	-
2260	與待出售非流動資產直接相關之負債 (附註十二)	3,415	-	2,336	-	9,867	-
2310	預收款項 (附註二一)	120,106	2	72,205	1	60,526	1
2320	一年內到期之長期負債 (附註十九)	28,519	-	42,328	-	24,206	-
2399	其他流動負債 (附註二一)	281,995	3	235,976	3	166,073	2
21XX	流動負債總計	5,079,346	59	5,840,940	62	6,986,051	68
	非流動負債						
2540	長期借款 (附註十九)	3,803	-	16,125	-	6,052	-
2640	淨確定福利負債-非流動 (附註四及二二)	16,761	-	19,585	1	52,050	1
2670	其他非流動負債 (附註二一)	16,474	-	16,696	-	18,658	-
25XX	非流動負債總計	37,038	-	52,406	1	76,760	1
2XXX	負債總計	5,116,384	59	5,893,346	63	7,062,811	69
	歸屬於母公司業主之權益 (附註二四)						
3110	普通股股本	3,806,891	44	3,806,891	41	3,206,891	31
3200	資本公積	153,536	2	153,536	1	154,015	2
3350	待彌補虧損	(1,877,756)	(22)	(2,028,823)	(22)	(1,919,827)	(19)
	其他權益						
3470	與待出售非流動資產直接相關之權益 (附註十二)	(28,840)	-	(1,899)	-	(706)	-
3410	國外營運機構財務報表換算之兌換差額	(183,745)	(2)	(136,954)	(1)	29,518	1
3425	備供出售金融資產未實現利益	14,379	-	18,320	-	18,813	-
3400	其他權益總計	(198,206)	(2)	(120,533)	(1)	47,625	1
3500	庫藏股票	(3,232)	-	(3,232)	-	(3,232)	-
31XX	母公司業主權益總計	1,881,233	22	1,807,839	19	1,485,472	15
36XX	非控制權益 (附註十四及二四)	1,619,337	19	1,660,846	18	1,655,464	16
3XXX	權益總計	3,500,570	41	3,468,685	37	3,140,936	31
	負債與權益總計	\$ 8,616,954	100	\$ 9,362,031	100	\$ 10,203,747	100

後附之附註係本合併財務報告之一部分。

(請參閱勤業眾信聯合會計師事務所民國 106 年 8 月 9 日核閱報告)

董事長：簡明仁




經理人：簡民智



會計主管：王繼賢



大眾全球投資控股股份有限公司及其子公司



民國 106 年及 105 年 4 月 1 日至 6 月 30 日以及 106 年及 105 年 1 月 1 日至 6 月 30 日

(僅經核閱，未經本公司會計師查核)

單位：新台幣仟元，惟
每股盈餘為元

代 碼	106年4月1日至6月30日		105年4月1日至6月30日		106年1月1日至6月30日		105年1月1日至6月30日		
	金 額	%	金 額	%	金 額	%	金 額	%	
	營業收入 (附註三三)								
4100	銷貨收入淨額	\$1,526,606	85	\$2,690,790	93	\$3,185,840	89	\$5,486,429	93
4650	服務收入及其他	<u>266,428</u>	<u>15</u>	<u>194,877</u>	<u>7</u>	<u>397,112</u>	<u>11</u>	<u>440,080</u>	<u>7</u>
4000	營業收入合計	<u>1,793,034</u>	<u>100</u>	<u>2,885,667</u>	<u>100</u>	<u>3,582,952</u>	<u>100</u>	<u>5,926,509</u>	<u>100</u>
	營業成本 (附註十、二五及三三)								
5110	銷貨成本	(1,313,770)	(74)	(2,254,596)	(78)	(2,761,436)	(77)	(4,617,254)	(78)
5650	服務成本及其他	(255,760)	(14)	(251,300)	(9)	(468,603)	(13)	(493,546)	(8)
5000	營業成本合計	(1,569,530)	(88)	(2,505,896)	(87)	(3,230,039)	(90)	(5,110,800)	(86)
5900	營業毛利	223,504	12	379,771	13	352,913	10	815,709	14
6000	營業費用(附註二三及二五)	(290,257)	(16)	(378,495)	(13)	(591,067)	(17)	(804,834)	(14)
6900	營業 (損失) 利益	(66,753)	(4)	1,276	-	(238,154)	(7)	10,875	-
	營業外收入及支出								
7100	利息收入 (附註二五)	6,101	1	3,697	-	12,369	1	13,459	-
7110	租金收入 (附註三三)	54,408	3	49,101	2	111,739	3	78,901	1
7625	處分投資利益 (附註八及二八)	1,455	-	39,522	1	173,326	5	32,104	1
7235	透過損益按公允價值衡量之金融資產利益 (損失)	13	-	(341)	-	55	-	6,663	-
7590	其他利益 (附註二五)	58,168	3	(15,989)	(1)	151,076	4	3,083	-
7060	採用權益法認列之關聯企業損益份額 (附註十六)	(388)	-	2,022	-	(500)	-	1,558	-
7050	財務成本 (附註二五及三三)	(16,656)	(1)	(12,838)	-	(34,516)	(1)	(28,925)	-
7000	營業外收入及支出合計	<u>103,101</u>	<u>6</u>	<u>65,174</u>	<u>2</u>	<u>413,549</u>	<u>12</u>	<u>106,843</u>	<u>2</u>
7900	稅前淨利	36,348	2	66,450	2	175,395	5	117,718	2
7950	所得稅費用 (附註四及二六)	(15,120)	(1)	(28,946)	(1)	(20,980)	(1)	(49,568)	(1)
8200	本期淨利	<u>21,228</u>	<u>1</u>	<u>37,504</u>	<u>1</u>	<u>154,415</u>	<u>4</u>	<u>68,150</u>	<u>1</u>
	其他綜合損益								
8360	後續可能重分類至損益之項目：								
8361	國外營運機構財務報表換算之兌換差額	70,210	4	(111,264)	(4)	(118,338)	(3)	(113,737)	(2)
8362	備供出售金融資產未實現評價損失	(4,895)	-	(8,180)	-	(4,126)	-	(1,538)	-

(接次頁)

(承前頁)

代 碼		106年4月1日至6月30日		105年4月1日至6月30日		106年1月1日至6月30日		105年1月1日至6月30日	
		金 額	%	金 額	%	金 額	%	金 額	%
8370	採用權益法之關聯 企業其他綜合損 益之份額(附註 十六)	\$ 74	-	(\$ 252)	-	(\$ 66)	-	(\$ 300)	-
8300	本期其他綜合損益 (稅後淨額)	65,389	4	(119,696)	(4)	(122,530)	(3)	(115,575)	(2)
8500	本期綜合損益總額	\$ 86,617	5	(\$ 82,192)	(3)	\$ 31,885	1	(\$ 47,425)	(1)
	本期淨利歸屬於								
8610	母公司業主	\$ 14,155	1	\$ 36,360	1	\$ 151,067	4	\$ 55,567	1
8620	非控制權益	7,073	-	1,144	-	3,348	-	12,583	-
8600		\$ 21,228	1	\$ 37,504	1	\$ 154,415	4	\$ 68,150	1
	綜合損益總額歸屬於								
8710	母公司業主	\$ 51,753	3	(\$ 14,662)	(1)	\$ 73,394	2	\$ 5,665	-
8720	非控制權益	34,864	2	(67,530)	(2)	(41,509)	(1)	(53,090)	(1)
8700		\$ 86,617	5	(\$ 82,192)	(3)	\$ 31,885	1	(\$ 47,425)	(1)
	每股盈餘(附註二七)								
	來自繼續營業單位及停 業單位								
9750	基 本	\$ 0.04		\$ 0.11		\$ 0.40		\$ 0.17	

後附之附註係本合併財務報告之一部分。

(請參閱勤業眾信聯合會計師事務所民國106年8月9日核閱報告)

董事長：簡明仁




經理人：簡民智



會計主管：王繼賢





單位：新台幣仟元

代碼	日期	歸屬		於		本		公		司		業		項		目		主		權		益			
		普通	資本	公積	待彌補虧損	非流動資產	待出售非流動資產	其他	與非流動資產直接相關之權益	國外營運機構換算之兌換差額	備供出售金融資產未實現利益	出售資產所得	其他	其他	其他	其他	其他	其他	其他	其他	其他	其他	其他	其他	其他
A1	105年1月1日餘額	\$ 3,206,891	\$ 151,669	\$ 1,975,014	\$ 77,216	\$ 20,311	\$ 3,206,891	\$ 1,708,367	\$ 1,477,841	\$ 3,232	\$ 1,708,367	\$ 1,477,841	\$ 1,708,367	\$ 3,186,208											
D1	105年1月1日至6月30日淨利	-	-	55,567	-	-	-	-	-	-	-	55,567	12,583	68,150											
D3	105年1月1日至6月30日稅後其他綜合淨損	-	-	-	(48,404)	(1,498)	-	-	-	-	-	(49,902)	(65,673)	(115,575)											
C7	採用權益法認列之關聯企業變動數 (附註十六)	-	2,346	(380)	-	-	-	-	-	-	-	1,966	187	2,153											
T1	轉列至與待出售非流動資產直接相關之權益 (附註十二)	-	-	-	(706)	-	-	-	-	-	-	-	-	-											
Z1	105年6月30日餘額	\$ 3,206,891	\$ 154,015	\$ 1,919,827	\$ 29,518	\$ 18,813	\$ 3,206,891	\$ 1,655,464	\$ 1,485,472	\$ 3,232	\$ 1,655,464	\$ 1,485,472	\$ 1,655,464	\$ 3,140,936											
A1	106年1月1日餘額	\$ 3,806,891	\$ 153,536	\$ 2,028,823	\$ 136,954	\$ 18,320	\$ 3,806,891	\$ 1,660,846	\$ 1,807,839	\$ 3,232	\$ 1,660,846	\$ 1,807,839	\$ 1,660,846	\$ 3,468,685											
D1	106年1月1日至6月30日淨利	-	-	151,067	-	-	-	-	-	-	-	151,067	3,348	154,415											
D3	106年1月1日至6月30日稅後其他綜合淨損	-	-	-	(73,732)	(3,941)	-	-	-	-	-	(77,673)	(44,857)	(122,530)											
T1	轉列至與待出售非流動資產直接相關之權益 (附註十二)	-	-	-	(26,941)	-	-	-	-	-	-	-	-	-											
Z1	106年6月30日餘額	\$ 3,806,891	\$ 153,536	\$ 1,877,756	\$ 189,745	\$ 14,379	\$ 3,806,891	\$ 1,619,337	\$ 1,881,233	\$ 3,232	\$ 1,619,337	\$ 1,881,233	\$ 1,619,337	\$ 3,500,570											

後附之附註係本合併財務報告之一部分。
(請參閱勤業眾信聯合會計師事務所民國106年8月9日核閱報告)



董事長：簡明仁



經理人：簡民智

會計主管：王繼賢



大眾全球投資控股有限公司及其子公司

合併

民國 106 年及 105 年 1 月 1 日至 6 月 30 日

(僅經核閱，未依一般公認審計準則查核)

單位：新台幣仟元

代 碼		106年1月1日 至6月30日	105年1月1日 至6月30日
	營業活動之現金流量		
A10000	稅前淨利	\$ 175,395	\$ 117,718
A20010	不影響現金流量之收益費損項目		
A20100	折舊費用 (含投資性不動產折舊)	210,596	251,973
A29900	預付租賃款攤銷	3,421	3,917
A20900	財務成本	34,516	28,925
A22300	採用權益法認列之關聯企業損失 (利益) 之份額	500	(1,558)
A21200	利息收入	(12,369)	(13,459)
A21300	股利收入	(65)	-
A23700	存貨跌價損失及呆滯損失 (回升利益)	13,461	(34,771)
A22500	處分不動產、廠房及設備 (利益) 損失	(10,046)	15,474
A22700	處分投資性不動產利益	(21,739)	-
A23100	處分投資利益	(476)	-
A23100	處分備供出售金融資產利益	(6,832)	-
A23200	處分及清算子公司利益	(166,018)	(41,943)
A20400	透過損益按公允價值衡量之金融商品淨利益	(55)	(6,663)
A30000	營業資產及負債之淨變動數		
A31110	持有供交易之金融商品	-	(15,035)
A31130	應收票據	4,523	3,904
A31150	應收帳款	557,847	(50,579)
A31160	應收關係企業款	2,059	(2,549)
A31180	其他應收款	18,237	12,552
A31190	其他應收款—關係人	(5,111)	88
A31200	存 貨	79,439	374,297
A31230	預付款項	(50,859)	38,066
A31240	其他流動資產	74	(1,498)

(接次頁)

(承前頁)

代 碼		106年1月1日 至6月30日	105年1月1日 至6月30日
A32200	負債準備	(\$ 4,043)	(\$ 5,017)
A32130	應付票據	(310)	(66)
A32150	應付帳款	(19,511)	(468,832)
A32160	應付關係企業款	(2,361)	(105,208)
A32180	其他應付款	(206,490)	(107,032)
A32210	預收款項	47,901	31,044
A32230	其他流動負債	55,754	(13,388)
A32240	淨確定福利負債	(2,824)	(95)
A33000	營運產生之現金流入	694,614	10,265
A33100	收取之利息	12,187	22,720
A33200	收取之股利	65	-
A33300	支付之利息	(35,925)	(32,351)
A33500	支付之所得稅	(28,926)	(43,032)
AAAA	營業活動之淨現金流入(出)	<u>642,015</u>	<u>(42,398)</u>
投資活動之現金流量			
B00400	處分備供出售金融資產價款	8,216	-
B02700	購置不動產、廠房及設備	(103,527)	(122,668)
B02800	處分不動產、廠房及設備價款	4,615	1,872
B05500	處分投資性不動產價款	51,128	-
B02400	長期股權投資減資及清算退回股款	476	29,262
B02200	取得子公司之淨現金流入(附註二 九)	10,301	-
B02300	處分子公司之淨現金流入(附註二 八)	153,916	70,558
B02300	子公司清算之淨現金流入	35	625
B06500	其他金融資產減少	74,245	450,961
B06800	其他非流動資產減少(增加)	7,325	(1,025)
B03700	存出保證金減少	<u>1,176</u>	<u>19,425</u>
BBBB	投資活動之淨現金流入	<u>207,906</u>	<u>449,010</u>
籌資活動之現金流量			
C03700	應付關係企業融資款(減少)增加	(12,286)	11,660
C00100	短期借款減少	(580,553)	(28,416)
C01700	償還長期借款	(26,131)	(12,825)
C03100	存入保證金減少	(577)	(4,231)
CCCC	籌資活動之淨現金流出	<u>(619,547)</u>	<u>(33,812)</u>

(接次頁)

(承前頁)

代 碼		106年1月1日 至6月30日	105年1月1日 至6月30日
DDDD	匯率變動對現金及約當現金之影響	<u>(\$ 51,007)</u>	<u>(\$ 29,130)</u>
EEEE	本期現金及約當現金增加數	179,367	343,670
E00100	期初現金及約當現金餘額	<u>1,085,350</u>	<u>965,301</u>
E00200	期末現金及約當現金餘額	<u>\$ 1,264,717</u>	<u>\$ 1,308,971</u>
<u>期末現金及約當現金之調節</u>			
代 碼		106年6月30日	105年6月30日
E00210	合併資產負債表列示之現金及約當現金	<u>\$ 1,264,594</u>	<u>\$ 1,284,617</u>
E00240	包含於待出售處分群組之現金及約當現金	<u>123</u>	<u>24,354</u>
E00200	現金及約當現金餘額	<u>\$ 1,264,717</u>	<u>\$ 1,308,971</u>

後附之附註係本合併財務報告之一部分。

(請參閱勤業眾信聯合會計師事務所民國 106 年 8 月 9 日核閱報告)

董事長：簡明仁



經理人：簡民智



會計主管：王繼賢

大眾全球投資控股股份有限公司及其子公司
合併財務報表附註

民國 106 年及 105 年 1 月 1 日至 6 月 30 日

(僅經核閱，未依一般公認審計準則查核)

(除另予註明者外，均以新台幣仟元為單位)

一、公司沿革及營業

大眾全球投資控股股份有限公司（以下簡稱本公司或大眾投控公司）係由大眾電腦股份有限公司（以下簡稱大眾電腦公司）以股份轉換方式於 93 年 8 月 30 日成立之投資控股公司。營業項目係對被投資事業之管理及投資經主管機關核准之事業，本公司股票自 93 年 8 月 30 日起正式於台灣證券交易所上市掛牌買賣。

本公司之功能性貨幣為新台幣。由於本公司係於台灣上市，為增加財務報告之比較性及一致性，本合併財務報告係以新台幣表達。

二、通過財務報告之日期及程序

本合併財務報告於 106 年 8 月 9 日經董事會通過。

三、新發布及修訂準則及解釋之適用

- (一) 首次適用修正後之證券發行人財務報告編製準則及經金融監督管理委員會（以下稱「金管會」）認可並發布生效之國際財務報導準則（IFRS）、國際會計準則（IAS）、解釋（IFRIC）及解釋公告（SIC）（以下稱「IFRSs」）

除下列說明外，適用修正後之證券發行人財務報告編製準則及金管會認可並發布生效之 IFRSs 將不致造成合併公司會計政策之重大變動：

證券發行人財務報告編製準則之修正

該修正除配合金管會認可並發布生效之 IFRSs 新增若干會計項目及非金融資產減損揭露規定外，另配合國內實施 IFRSs 情形，強調若干認列與衡量規定，並新增關係人交易等揭露。

該修正規定，其他公司或機構與合併公司之董事長或總經理為同一人，或具有配偶或二親等以內關係者，除能證明不具控制或重大影響者外，係屬實質關係人。此外，該修正規定應揭露與合併公司進行交易之關係人名稱及關係，若單一關係人交易金額或餘額達合併公司各該項交易總額或餘額 10% 以上者，應按關係人名稱單獨列示。

106 年追溯適用前述修正時，係增加關係人交易之揭露，請參閱附註三三。

(二) 107 年適用之證券發行人財務報告編製準則及金管會認可之 IFRSs

新發布 / 修正 / 修訂準則及解釋	IASB 發布之生效日(註1)
「2014-2016 週期之年度改善」	註 2
IFRS 2 之修正「股份基礎給付交易之分類與衡量」	2018 年 1 月 1 日
IFRS 9「金融工具」	2018 年 1 月 1 日
IFRS 9 及 IFRS 7 之修正「強制生效日及過渡揭露」	2018 年 1 月 1 日
IFRS 15「客戶合約之收入」	2018 年 1 月 1 日
IFRS 15 之修正「IFRS 15 之闡釋」	2018 年 1 月 1 日
IAS 7 之修正「揭露倡議」	2017 年 1 月 1 日
IAS 12 之修正「未實現損失之遞延所得稅資產之認列」	2017 年 1 月 1 日
IAS 40 之修正「投資性不動產之轉換」	2018 年 1 月 1 日
IFRIC 22「外幣交易與預收付對價」	2018 年 1 月 1 日

註 1：除另註明外，上述新發布 / 修正 / 修訂準則或解釋係於各該日期以後開始之年度期間生效。

註 2：IFRS 12 之修正係追溯適用於 2017 年 1 月 1 日以後開始之年度期間；IAS 28 之修正係追溯適用於 2018 年 1 月 1 日以後開始之年度期間。

除下列說明外，首次適用上述新發布 / 修正 / 修訂準則或解釋將不致造成合併公司會計政策之重大變動：

1. IFRS 9「金融工具」

金融資產之認列、衡量與減損

就金融資產方面，所有原屬於 IAS 39「金融工具：認列與衡量」範圍內之金融資產後續衡量係以攤銷後成本衡量或以公允價值衡量。IFRS 9 對金融資產之分類規定如下。

合併公司投資之債務工具，若其合約現金流量完全為支付本金及流通在外本金金額之利息，分類及衡量如下：

- (1) 以收取合約現金流量為目的之經營模式而持有該金融資產，則該金融資產係以攤銷後成本衡量。此類金融資產後續係按有效利率認列利息收入於損益，並持續評估減損，減損損益認列於損益。
- (2) 藉由收取合約現金流量與出售金融資產而達成目的之經營模式而持有該金融資產，則該金融資產係以透過其他綜合損益按公允價值衡量。此類金融資產後續係按有效利率認列利息收入於損益，並持續評估減損，減損損益與兌換損益亦認列於損益，其他公允價值變動則認列於其他綜合損益。於該金融資產除列或重分類時，原先累積於其他綜合損益之公允價值變動應重分類至損益。

合併公司投資非屬前述條件之金融資產，係以公允價值衡量，公允價值變動認列於損益。惟合併公司得選擇於原始認列時，將非持有供交易之權益投資指定為透過其他綜合損益按公允價值衡量。此類金融資產除股利收益認列於損益外，其他相關利益及損失係認列於其他綜合損益，後續無須評估減損，累積於其他綜合損益之公允價值變動亦不重分類至損益。

IFRS 9 採用「預期信用損失模式」認列金融資產之減損。以攤銷後成本衡量之金融資產、強制透過其他綜合損益按公允價值衡量之金融資產、應收租賃款、IFRS 15「客戶合約之收入」產生之合約資產或放款承諾及財務保證合約，應認列備抵損失。若金融資產之信用風險自原始認列後並未顯著增加，則備抵損失係按未來 12 個月之預期信用損失衡量。若金融資產之信用風險自原始認列後已顯著增加且非低信用風險，則備抵損失係按剩餘存續期間之預期信用損失衡量。但未包括重大財務組成部分之應收帳款必須按存續期間之預期信用損失衡量備抵損失。

此外，原始認列時已有信用減損之金融資產，合併公司考量原始認列時之預期信用損失以計算信用調整後之有效利率，後續備抵損失則按後續預期信用損失累積變動數衡量。

合併公司選擇於適用 IFRS 9 金融資產之認列、衡量與減損規定時不重編 106 年度比較資訊，並將揭露適用 IFRS 9 之分類變動及調節資訊。此外，合併公司將揭露 107 年若仍繼續適用現行會計處理，其與適用 IFRS 9 之差異說明。

2. IFRS 15「客戶合約之收入」及相關修正

IFRS 15 係規範來自客戶合約之收入認列原則，該準則將取代 IAS 18「收入」、IAS 11「建造合約」及相關解釋。

合併公司於適用 IFRS 15 時，係以下列步驟認列收入：

- (1) 辨認客戶合約；
- (2) 辨認合約中之履約義務；
- (3) 決定交易價格；
- (4) 將交易價格分攤至合約中之履約義務；及
- (5) 於滿足履約義務時認列收入。

合併公司選擇僅對 107 年 1 月 1 日尚未完成之合約追溯適用 IFRS 15，相關累積影響數將調整於該日保留盈餘。

此外，合併公司將揭露 107 年若仍繼續適用現行會計處理，其與適用 IFRS 15 之差異說明。

3. IFRIC 22「外幣交易與預收付對價」

IAS 21 規定外幣交易之原始認列，應以外幣金額依交易日功能性貨幣與外幣間之即期匯率換算為功能性貨幣記錄。IFRIC 22 進一步說明若企業於原始認列非貨幣性資產或負債前已預付或預收對價，應以原始認列預收付對價之日作為交易日。若企業分次預收付對價，應分別決定每次預收付對價之交易日。

合併公司將自 107 年 1 月 1 日推延適用 IFRIC 22。

除上述影響外，截至本合併財務報告通過發布日止，合併公司仍持續評估其他準則、解釋之修正對財務狀況與財務績效之影響，相關影響待評估完成時予以揭露。

(三) IASB 已發布但尚未經金管會認可並發布生效之 IFRSs

<u>新發布 / 修正 / 修訂準則及解釋</u>	<u>IASB 發布之生效日 (註)</u>
IFRS 10 及 IAS 28 之修正「投資者與其關聯企業或合資間之資產出售或投入」	未定
IFRS 16「租賃」	2019 年 1 月 1 日
IFRS 17「保險合約」	2021 年 1 月 1 日
IFRIC 23「所得稅之不確定性之處理」	2019 年 1 月 1 日

註：除另註明外，上述新發布 / 修正 / 修訂準則或解釋係於各該日期以後開始之年度期間生效。

除下列說明外，首次適用上述新發布 / 修正 / 修訂準則或解釋將不致造成合併公司會計政策之重大變動：

1. IFRS 16「租賃」

IFRS 16 係規範租賃之會計處理，該準則將取代 IAS 17「租賃」及相關解釋。

於適用 IFRS 16 時，若合併公司為承租人，除低價值標的資產租賃及短期租賃得選擇採用類似 IAS 17 之營業租賃處理外，其他租賃皆應於合併資產負債表上認列使用權資產及租賃負債。合併綜合損益表應分別表達使用權資產之折舊費用及租賃負債按有效利息法所產生之利息費用。在合併現金流量表中，償付租賃負債之本金金額表達為籌資活動，支付利息部分則列為營業活動。

對於合併公司為出租人之會計處理預計無重大影響。

IFRS 16 生效時，合併公司得選擇追溯適用至比較期間或將首次適用之累積影響數認列於首次適用日。

2. IFRIC 23「所得稅之不確定性之處理」

IFRIC 23 釐清當所得稅處理存在不確定性時，合併公司須假設稅務主管機關將可取具所有相關資料進行審查，若判斷其申報之所得稅處理很有可能被稅務主管機關接受，合併公司對於課稅所得、課稅基礎、未使用課稅損失、未使用課稅抵減及稅率之決定必須與申報所得稅時所採用之所得稅處理一致。若稅務主管機關並非很有可能接受申報之所得稅處理，合併公司

須採最可能金額或預期值（應採兩者中較能預測不確定性最終結果之方法）評估。若事實及情況改變，合併公司須重評估其判斷與估計。

合併公司得選擇在不使用後見之明之前提下追溯適用 IFRIC 23，或將追溯適用 IFRIC 23 之累積影響數認列於首次適用日。

除上述影響外，截至本合併財務報告通過發布日止，合併公司仍持續評估其他準則、解釋之修正對財務狀況與財務績效之影響，相關影響待評估完成時予以揭露。

四、重大會計政策之彙總說明

(一) 遵循聲明

本合併財務報告係依照證券發行人財務報告編製準則及經金管會認可並發布生效之 IAS 34「期中財務報導」編製。本合併財務報告並未包含整份年度財務報告所規定之所有 IFRSs 揭露資訊。

(二) 編製基礎

除按公允價值衡量之金融資產外，本合併財務報告係依歷史成本基礎編製。

公允價值衡量依照相關輸入值之可觀察程度及重要性分為第 1 等級至第 3 等級：

1. 第 1 等級輸入值：係指於衡量日可取得之相同資產或負債於活躍市場之報價（未經調整）。
2. 第 2 等級輸入值：係指除第 1 等級之報價外，資產或負債直接（亦即價格）或間接（亦即由價格推導而得）之可觀察輸入值。
3. 第 3 等級輸入值：係指資產或負債之不可觀察之輸入值。

(三) 合併基礎

本合併財務報告係包含本公司及由本公司所控制個體（子公司）之財務報告。合併綜合損益表已納入被收購或被處分子公司於當期自收購日起或至處分日止之營運損益。子公司之財務報告已予調整，以使其會計政策與合併公司之會計政策一致。於編製合併財務報告時，各個體間之交易、帳戶餘額、收益及費損已全數予以銷除。

子公司之綜合損益總額係歸屬至本公司業主及非控制權益，即使非控制權益因而成為虧損餘額。

子公司明細、持股比率及營業項目，參閱附註十四及附表七。

(四) 其他重大會計政策

除下列說明外，請參閱 105 年度合併財務報告之重大會計政策彙總說明。

1. 確定福利退職後福利

期中期間之退休金成本係採用前一年度結束日依精算決定之退休金成本率，以年初至當期末為基礎計算，並針對本期之重大市場波動，及重大計畫修正、清償或其他重大一次性事項加以調整。

2. 所得稅

所得稅費用係當期所得稅及遞延所得稅之總和。期中期間之所得稅係以年度為基礎進行評估，以預期年度總盈餘所適用之稅率，就期中稅前利益予以計算。

3. 企業合併

企業合併係採收購法處理。收購相關成本於成本發生及勞務取得當期列為費用。

商譽係按移轉對價之公允價值以及收購者先前已持有被收購者之權益於收購日之公允價值之總額，超過收購日所取得可辨認資產及承擔負債之淨額衡量。倘於重評估後，收購日所取得可辨認資產及承擔負債之淨額仍超過移轉對價以及收購者先前已持有被收購者之權益於收購日公允價值之總數，則該差額為廉價購買利益，並立即認列為損益。

因企業合併所取得可辨認資產及承擔負債之衡量若尚未完成，資產負債表日係以暫定金額認列，並於衡量期間進行追溯調整或認列額外之資產或負債，以反映所取得有關收購日已存在事實與情況之新資訊。

五、重大會計判斷、估計及假設不確定性之主要來源

本合併財務報告所採用之重大會計判斷、估計及假設不確定性，主要來源與 105 年度合併財務報告相同。

六、現金及約當現金

	<u>106年6月30日</u>	<u>105年12月31日</u>	<u>105年6月30日</u>
庫存現金	\$ 1,382	\$ 1,464	\$ 1,994
支存及活存	661,824	1,041,094	1,070,918
原始到期日在 3 個月以內之			
銀行定期存款	601,388	17,737	193,705
附買回票券	-	-	18,000
	<u>\$ 1,264,594</u>	<u>\$ 1,060,295</u>	<u>\$ 1,284,617</u>

銀行存款於資產負債表日之市場利率區間如下：

	<u>106年6月30日</u>	<u>105年12月31日</u>	<u>105年6月30日</u>
原始到期日在 3 個月以內之			
銀行定期存款	0.44%~1.37%	0.45%	0.35%~2.5%
附買回票券	-	-	0.28%

七、透過損益按公允價值衡量之金融商品

	<u>106年6月30日</u>	<u>105年12月31日</u>	<u>105年6月30日</u>
<u>持有供交易之金融資產</u>			
非衍生金融資產			
一 國內上市(櫃)股票	\$ 3,391	\$ 3,336	\$ 2,492
一 基金受益憑證	-	-	15,002
	<u>\$ 3,391</u>	<u>\$ 3,336</u>	<u>\$ 17,494</u>

八、備供出售金融資產

	<u>106年6月30日</u>	<u>105年12月31日</u>	<u>105年6月30日</u>
<u>流動</u>			
國內投資			
上市櫃股票	<u>\$ 27,028</u>	<u>\$ 32,537</u>	<u>\$ 33,571</u>

合併公司於 106 年 1 月 1 日至 6 月 30 日處分帳面價值 1,384 仟元之備供出售金融資產，並認列處分利益 6,832 仟元。

九、應收票據、應收帳款及其他應收款

	106年6月30日	105年12月31日	105年6月30日
<u>應收票據及帳款</u>			
應收票據—因營業而發生	\$ 2,286	\$ 6,809	\$ 853
應收帳款	1,703,212	2,251,334	2,472,817
應收帳款—關係人	11,515	13,574	15,935
減：備抵呆帳	(<u>39,564</u>)	(<u>38,787</u>)	(<u>49,507</u>)
	<u>\$ 1,677,449</u>	<u>\$ 2,232,930</u>	<u>\$ 2,440,098</u>
<u>其他應收款</u>			
應收處分投資款	\$ 69,327	\$ 66,325	\$ 71,843
應收利息	3,359	4,832	4,031
應收退稅款	1,651	338	4,078
其 他	38,471	51,595	69,959
	<u>\$ 112,808</u>	<u>\$ 123,090</u>	<u>\$ 149,911</u>
流 動	\$ 43,481	\$ 56,765	\$ 149,911
非 流 動	69,327	66,325	-
	<u>\$ 112,808</u>	<u>\$ 123,090</u>	<u>\$ 149,911</u>
<u>其他應收款—關係人</u>			
因營業而發生	\$ 138,758	\$ 138,758	\$ 138,758
其 他	10,659	5,548	11,629
減：備抵呆帳	(<u>140,882</u>)	(<u>140,882</u>)	(<u>140,882</u>)
	<u>\$ 8,535</u>	<u>\$ 3,424</u>	<u>\$ 9,505</u>

(一) 應收帳款

合併公司對商品銷售之平均授信期間為 90~120 天，另並依個別案件進行評估收款期間。於決定應收帳款可回收性時，合併公司考量應收帳款自原始授信日至資產負債表日信用品質之任何改變。

在接受新客戶之前，合併公司係依據該客戶之過往信貸記錄調查評估該潛在客戶之信用品質並設定該客戶之信用額度。客戶之信用額度及評等每年定期檢視。由於歷史經驗顯示逾期超過 365 天之應收帳款無法回收，合併公司對於逾期帳齡超過 365 天之應收帳款認列 100%備抵呆帳，對於逾期帳齡在 0 天至 365 天之間之應收帳款，其備抵呆帳係參考帳齡分析、歷史經驗及分析客戶目前財務狀況，以估計無法回收之金額。

合併公司重要客戶於 106 年 6 月 30 日暨 105 年 12 月 31 日及 6 月 30 日之應收帳款餘額明細如下：

	106年6月30日	105年12月31日	105年6月30日
A 客戶	\$ 664,214	\$ 951,841	\$ 478,184
B 客戶	<u>282,038</u>	<u>363,790</u>	<u>417,068</u>
合計	<u>\$ 946,252</u>	<u>\$ 1,315,631</u>	<u>\$ 895,252</u>

應收帳款（含其他應收款—因營業而產生）之帳齡分析如下：

	106年6月30日	105年12月31日	105年6月30日
未逾期	\$ 1,491,708	\$ 2,137,940	\$ 2,305,705
30天以內	175,664	88,540	117,016
31天至90天	21,137	9,581	34,333
91天至180天	241	1,086	4,288
181天至365天	158	217	815
超過365天	<u>164,577</u>	<u>166,302</u>	<u>165,353</u>
合計	<u>\$ 1,853,485</u>	<u>\$ 2,403,666</u>	<u>\$ 2,627,510</u>

以上係以逾期天數為基準進行之帳齡分析。

合併公司並無於資產負債表日已逾期但未認列減損之應收款項。

應收帳款之備抵呆帳變動資訊如下：

備抵呆帳變動表

	106年1月1日 至6月30日	105年1月1日 至6月30日
期初餘額	\$ 38,787	\$ 62,689
加（減）：本期提列（迴轉）		
呆帳費用	314	(658)
加：企業合併增加	2,384	-
減：本期實際沖銷	(4)	(10,955)
減：處分子公司	-	(355)
減：本期重分類至待出售	-	(1,062)
減：外幣換算差額	(1,917)	(152)
期末餘額	<u>\$ 39,564</u>	<u>\$ 49,507</u>

合併公司設定質押作為借款擔保之應收帳款金額，請參閱附註三四。

合併公司讓售應收帳款之金額與相關條款，請參閱附註三二
(四)。

(二) 其他應收款－關係人

因營業而發生之其他應收款－關係人係依規定將顯著超過非關係人正常授信之應收關係企業款，轉列為其他應收款。

其他應收款－關係人之備抵呆帳變動資訊如下：

備抵呆帳變動表

	106年1月1日 至6月30日	105年1月1日 至6月30日
期初餘額	\$ 140,882	\$ 140,882
減：本期實際沖銷	-	-
期末餘額	<u>\$ 140,882</u>	<u>\$ 140,882</u>

十、存 貨

	106年6月30日	105年12月31日	105年6月30日
製成品	\$ 278,248	\$ 345,505	\$ 316,286
在製品	186,614	183,934	193,909
原物料	870,465	903,621	807,048
其他	<u>5,464</u>	<u>275</u>	<u>4,389</u>
	<u>\$ 1,340,791</u>	<u>\$ 1,433,335</u>	<u>\$ 1,321,632</u>

截至 106 年 6 月 30 日暨 105 年 12 月 31 日及 6 月 30 日止，備抵存貨跌價損失之金額分別為 144,089 仟元、141,258 仟元及 164,566 仟元。

106 年及 105 年 1 月 1 日至 6 月 30 日與存貨相關之銷貨成本分別為 2,761,436 仟元及 4,617,254 仟元。

106 年及 105 年 1 月 1 日至 6 月 30 日之銷貨成本分別包括存貨跌價損失（回升利益）13,461 仟元及 (34,771) 仟元，存貨跌價回升利益係因存貨之淨變現價值上揚所致。

十一、預付款項

	106年6月30日	105年12月31日	105年6月30日
留抵稅額	\$ 130,893	\$ 111,151	\$ 231,004
預付貨款	28,840	18,480	4,394
預付費用	75,969	56,143	85,863
長期預付租賃款	216,148	247,209	263,132
其他	638	487	164
	<u>\$ 452,488</u>	<u>\$ 433,470</u>	<u>\$ 584,557</u>
流動	\$ 236,340	\$ 186,261	\$ 321,425
非流動	<u>216,148</u>	<u>247,209</u>	<u>263,132</u>
	<u>\$ 452,488</u>	<u>\$ 433,470</u>	<u>\$ 584,557</u>

合併公司於中國大陸取得之土地使用權，帳列非流動資產－長期預付租賃款科目項下。

十二、待出售非流動資產

(一) 合併公司於106年5月簽訂股權轉讓合約，決議出售子公司廣元(廣州)科技有限公司100%之股權，惟至106年6月30日止尚未符合金融資產除列條件，故將該營運單位重分類為待出售處分群組，於合併資產負債表中單獨表達；另因合約出售價款超過相關淨資產之帳面金額，於該等單位重分類時，並無應認列之減損損失。

廣元(廣州)科技有限公司分類為待出售之資產及負債主要類別如下：

	106年6月30日
流動資產	
現金及約當現金	\$ 123
應收帳款	114
其他	1,965
非流動資產	
不動產、廠房及設備	368,103
長期預付租賃款	20,605
投資性不動產	403,613
待出售非流動資產總額	<u>\$ 794,523</u>
流動負債	
其他應付款	\$ 3,415
與待出售非流動資產直接相關負債	<u>\$ 3,415</u>
與待出售非流動資產直接相關之權益	<u>(\$ 28,840)</u>

(二) 合併公司於 105 年 1 月簽訂股權轉讓意向書並於 105 年 7 月簽訂股權轉讓合約，決議出售子公司眾川（香港）投資管理有限公司及其子公司上海眾川塑膠有限公司 90% 之股權，合併公司於 106 年 3 月完成出售交易因而喪失控制力，故眾川（香港）投資管理有限公司及其子公司上海眾川塑膠有限公司自 106 年 3 月起不再納入本公司合併財務報表編製個體，並於 106 年 3 月完成出售交易，請參閱附註二八。

105 年 12 月 31 日及 6 月 30 日眾川（香港）投資管理有限公司及其子公司上海眾川塑膠有限公司分類為待出售之資產及負債主要類別如下：

	<u>105年12月31日</u>	<u>105年6月30日</u>
流動資產		
現金及約當現金	\$ 25,055	\$ 24,354
應收帳款	6,558	24,924
存 貨	-	3,894
其 他	-	558
非流動資產		
不動產、廠房及設備	5,650	18,105
投資性不動產	5,664	6,512
其 他	<u>1,497</u>	<u>1,358</u>
待出售非流動資產總額	<u>\$ 44,424</u>	<u>\$ 79,705</u>
流動負債		
應付帳款	\$ 524	\$ 6,360
其他應付款	1,332	1,623
存入保證金	480	-
預收款項	<u>-</u>	<u>1,884</u>
與待出售非流動資產直接相關負債	<u>\$ 2,336</u>	<u>\$ 9,867</u>
與待出售非流動資產直接相關之權益	(<u>\$ 1,899</u>)	(<u>\$ 706</u>)

十三、其他金融資產－流動

	106年6月30日	105年12月31日	105年6月30日
受限制資產－流動			
活期存款	\$ 1,069	\$ 27,426	\$ 116,331
定期存款	612,621	627,962	551,321
原始到期日超過3個月之			
銀行定期存款	<u>22,442</u>	<u>55,405</u>	<u>-</u>
	<u>\$ 636,132</u>	<u>\$ 710,793</u>	<u>\$ 667,652</u>

銀行存款於資產負債表日之市場利率區間如下：

	106年6月30日	105年12月31日	105年6月30日
原始到期日超過3個月之銀			
行定期存款	3.35%~4.05%	2.5%~3.35%	-

受限制資產－流動主要係本公司提供銀行借款之擔保品，請參閱附註三四。

十四、子公司

(一) 列入合併財務報告之子公司

本合併財務報告編製主體如下：

投資公司名稱	子公司名稱	業務性質	所 持 股 權 百 分 比			說 明
			106年 6月30日	105年 12月31日	105年 6月30日	
大眾投控公司	大眾電腦公司	個人電腦、電腦主機系統、電腦電路板及筆記型電腦之產製與買賣	85%	85%	85%	
	眾晶科技股份有限公司 (眾晶公司)	電子零件、組件之製造	79%	79%	79%	(1)
	3CEMS Corp.	一般投資業務	31%	31%	31%	(3)
	攸泰科技股份有限公司	無線通信機械器材、電子零組件、電腦及其週邊設備及事務性機器設備之產製與買賣	56%	56%	56%	
大眾電腦公司	FIC First International Holding B.V. ("FIC Holding")	一般投資業務	100%	100%	100%	
	High Standard Global Corporation	一般投資業務	100%	100%	100%	
	Zircon Global Corporation	一般投資業務	100%	100%	100%	
	Access Trend Limited	國際貿易業務	100%	100%	100%	(8)
	眾川塑膠股份有限公司	各類電子電器、事務機器外殼之製造，加工及買賣	-	-	100%	(6)
	城市智能科技股份有限公司 (城市智能公司)	無線通信機械器材、電子零組件、電腦及其週邊設備及事務性機器設備之產製與買賣	40%	40%	40%	
	Brilliant World Limited	一般投資業務	100%	100%	100%	(2)
	3CEMS Corp.	一般投資業務	19%	19%	19%	(3)
眾晶公司	大眾電腦公司	個人電腦、電腦手機系統、電腦電路板及筆記型電腦之產製及買賣	15%	15%	15%	
	攸泰科技股份有限公司	無線通信機械器材、電子零組件、電腦及其週邊設備及事務性機器設備之產製與買賣	11%	11%	11%	

(接次頁)

(承前頁)

投資公司名稱	子 公 司 名 稱	業 務 性 質	所 持 股 權 百 分 比			說 明
			106年 6月30日	105年 12月31日	105年 6月30日	
攸泰科技股份有限公司	睿剛電訊股份有限公司	無線通信機械器材、電子零組件、電腦及其週邊設備及事務性機器設備之產製與買賣	100%	-	-	(7)
	UBIQCONN TECHNOLOGY (USA) INC	國際貿易業務	100%	-	-	(10)
3CEMS Corp.	Prime Foundation Inc.	一般投資業務、印刷電路板及電子零組件之組裝服務及買賣	100%	100%	100%	
	Danriver System Inc.	一般投資業務	100%	100%	100%	
	Perfect Union Global Ltd.	一般投資業務	100%	100%	100%	
	Broad Technology Inc.	一般投資業務、印刷電路板及電子零組件之買賣	100%	100%	100%	(3)
	Broadteam Limited	一般投資業務、印刷電路板及電子零組件之買賣	100%	100%	100%	(3)
	Danriver Inc.	一般投資業務、印刷電路板及電子零組件之組裝服務及買賣	100%	100%	100%	(3)
	BTI Technology Inc.	一般投資業務、印刷電路板及電子零組件之買賣	100%	-	-	(9)
Brilliant World Limited	上海眾川塑膠有限公司	電子零組件、文具及玩具等之塑膠製造與銷售業務。	-	-	100%	(4)、(5)
	上海穎眾信息科技有限公司	計算機軟硬體研究開發(音樂製品除外) 計算機系統設計、換算機系統技術諮詢。	100%	100%	100%	
	眾川(香港)投資管理有限公司	電子零組件、文具及玩具等之塑膠製造與銷售業務。	-	100%	100%	(4)、(5)
眾川(香港)投資管理有限公司	上海眾川塑膠有限公司	電子零組件、文具及玩具等之塑膠製造與銷售業務。	-	100%	-	(4)、(5)
Zircon Global Corporation	澤康科技(吳江)有限公司	經營攜帶式數位自動資料處理機及新型電子元器件等之生產及銷售業務	100%	100%	100%	
High Standard Global Corporation	大眾電腦(蘇州)有限公司	經營個人電腦、印刷電路板及電腦機殼等之生產及銷售業務。	100%	100%	100%	
FIC Holding	3CEMS EUROPE	電腦及零件之買賣與售後服務	100%	100%	100%	
Danriver System Inc.	廣茂科技(廣州)有限公司	經營印刷電路板生產及銷售業務	100%	100%	100%	
Perfect Union Global Ltd.	才眾電腦(深圳)有限公司	經營桌上型個人電腦、主機板之生產及銷售業務	100%	100%	100%	
Broad Technology Inc.	廣大科技(廣州)有限公司	經營印刷電路板生產及銷售業務	-	100%	100%	(9)
	廣振科技(廣州)有限公司	經營印刷電路板生產及銷售業務	-	100%	100%	(9)
BTI Technology Inc.	廣大科技(廣州)有限公司	經營印刷電路板生產及銷售業務	100%	-	-	(9)
	廣振科技(廣州)有限公司	經營印刷電路板生產及銷售業務	100%	-	-	(9)
Broadteam Limited	廣元(廣州)科技有限公司	經營印刷電路板生產及銷售業務	100%	100%	100%	
Danriver Inc.	廣川科技(廣州)有限公司	經營桌上型電腦等生產及銷售業務	100%	100%	100%	
Prime Foundation Inc.	廣上科技(廣州)有限公司	經營主機板等生產及銷售業務	100%	100%	100%	
	東莞錦川電子有限公司	生產和銷售計算機主機、主機板、控制板及提供相關售後服務	-	100%	100%	(11)
廣上科技(廣州)有限公司	Prime Base Inc.	一般投資業務、印刷電路板及電子零組件之組裝服務及買賣	100%	100%	100%	

說 明

(1) 106年6月30日暨105年12月31日及6月30日，眾晶公司持有大眾投控公司已發行之普通股票均為1仟股。

- (2) 106年6月30日暨105年12月31日及6月30日，Brilliant World Limited 持有大眾投控公司已發行之普通股票均為337仟股。
- (3) 因應合併公司組織架構重整，3CEMS Corp.於105年6月發行新股取得Broad Corp.所有之子公司Broad Technology Inc.、Broadteam Limited及Danriver,Inc. 100%之股權及其剩餘淨資產。Broad Corp.另經股東會決議辦理解散清算並將剩餘財產（持有3CEMS Corp.之長期股權投資）依持股比例退還予股東。
- (4) Brilliant World Limited 於105年7月簽訂股權轉讓合約，決議出售子公司眾川（香港）投資管理有限公司及其子公司上海眾川塑膠有限公司90%之股權。合併公司於106年3月完成出售交易因而喪失控制力，故眾川（香港）投資管理有限公司及其子公司上海眾川塑膠有限公司自106年3月起不再納入本公司合併財務報表編製個體，請參閱附註二八。
- (5) 眾川（香港）投資管理有限公司於105年4月新增設立，資本額為10,000港元，Brilliant World Limited 持股比率為100%。另因應合併公司組織架構重整，Brilliant World Limited 於105年9月將原持有上海眾川塑膠有限公司100%之股權轉由眾川（香港）投資管理有限公司持有。
- (6) 眾川塑膠於105年12月辦理清算完成。
- (7) 攸泰科技股份有限公司於106年2月以金額2,000仟元向奇新投資股份有限公司購入睿剛電訊股份有限公司100%之股權，請參閱附註二九。
- (8) Access Trend Limited 於106年6月增資200,000美元，由大眾電腦公司全數認購。
- (9) BTI Technology Inc. 於106年5月新增設立，資本額為45,000,000美元，3CEMS Corp.持股比率為100%。另因應合併公司組織架構重整，Broad Technology Inc.於106年5月將原持有廣大科技（廣州）有限公司及廣振科技（廣州）有限公司100%之股權轉由BTI Technology Inc.持有。

(10) UBIQCONN TECHNOLOGY (USA) Inc. 於 106 年 5 月新增設立，資本額為 150,000 美元，攸泰科技股份有限公司持股比例為 100%。

(11) 東莞錦川電子有限公司於 106 年 6 月辦理清算完成。

(12) 列入合併報表之子公司財務報表，106 年及 105 年 1 月 1 日至 6 月 30 日除大眾電腦股份有限公司、3CEMS Corp.及其子公司、Broad Corp.及其子公司、Brilliant World Limited 及 High Standard Global Corporation 及其子公司之財務報表係經會計師核閱外，餘非重要子公司均係按未經會計師核閱之財務報表編製。

(二) 未列入合併財務報告之子公司：無。

(三) 具重大非控制權益之子公司資訊

子 公 司 名 稱	非 控 制 權 益 所 持 股 權 及 表 決 權 比 例		
	106年6月30日	105年12月31日	105年6月30日
3CEMS Corp.及其子公司	51%	51%	51%

主要營業場所及公司註冊之國家資訊，請參閱附表六及七。

子 公 司 名 稱	分 配 予 非 控 制 權 益 之 利 益 非 控 制 權 益			非 控 制 權 益			
	106年4月1日 至6月30日	105年4月1日 至6月30日	106年1月1日 至6月30日	105年1月1日 至6月30日	106年 6月30日	105年 12月31日	105年 6月30日
3CEMS Corp.及其子公司	\$ 16,684	\$ 34,583	\$ 17,287	\$ 79,020	\$1,477,687	\$1,513,068	\$1,521,731

以下各子公司之彙總性財務資訊係以公司間交易銷除前之金額編製：

3CEMS Corp.及其子公司

	106年6月30日	105年12月31日	105年6月30日
流動資產	\$ 4,695,642	\$ 4,583,102	\$ 5,547,054
非流動資產	1,191,867	2,147,513	2,404,443
流動負債	(2,970,689)	(3,732,103)	(4,914,318)
非流動負債	(38,063)	(50,828)	(72,618)
權 益	<u>\$ 2,878,757</u>	<u>\$ 2,947,684</u>	<u>\$ 2,964,561</u>
權益歸屬於：			
本公司業主	\$ 1,401,070	\$ 1,434,616	\$ 1,442,830
3CEMS Corp.之 非控制權益	<u>1,477,687</u>	<u>1,513,068</u>	<u>1,521,731</u>
	<u>\$ 2,878,757</u>	<u>\$ 2,947,684</u>	<u>\$ 2,964,561</u>

	106年4月1日 至6月30日	105年4月1日 至6月30日	106年1月1日 至6月30日	105年1月1日 至6月30日
營業收入	<u>\$ 1,564,175</u>	<u>\$ 2,225,839</u>	<u>\$ 3,246,002</u>	<u>\$ 4,234,205</u>
本期淨利	\$ 32,503	\$ 67,373	\$ 33,678	\$ 153,943
其他綜合損益	<u>35,445</u>	<u>(69,395)</u>	<u>(102,605)</u>	<u>(80,353)</u>
綜合損益總額	<u>\$ 67,948</u>	<u>(\$ 2,022)</u>	<u>(\$ 68,927)</u>	<u>\$ 73,590</u>
淨利歸屬於：				
本公司業主	\$ 15,819	\$ 32,790	\$ 16,391	\$ 74,923
3CEMS Corp.之非 控制權益	<u>16,684</u>	<u>34,583</u>	<u>17,287</u>	<u>79,020</u>
	<u>\$ 32,503</u>	<u>\$ 67,373</u>	<u>\$ 33,678</u>	<u>\$ 153,943</u>
綜合損益總額歸屬於：				
本公司業主	\$ 33,070	(\$ 967)	(\$ 33,546)	\$ 35,816
3CEMS Corp.之非 控制權益	<u>34,878</u>	<u>(1,055)</u>	<u>(35,381)</u>	<u>37,774</u>
	<u>\$ 67,948</u>	<u>(\$ 2,022)</u>	<u>(\$ 68,927)</u>	<u>\$ 73,590</u>
現金流量				
營業活動	\$ 593,446	(\$ 124,933)	\$ 681,237	(\$ 133,507)
投資活動	(63,322)	402,735	(94,672)	420,436
籌資活動	(577,118)	(129,137)	(516,060)	(140,486)
匯率影響數	<u>8,979</u>	<u>(30,052)</u>	<u>(22,356)</u>	<u>(29,300)</u>
現金及約當現金(減少) 增加數	<u>(\$ 38,015)</u>	<u>\$ 118,613</u>	<u>\$ 48,149</u>	<u>\$ 117,143</u>

十五、以成本衡量之金融資產－非流動

	106年6月30日	105年12月31日	105年6月30日
國內未上市(櫃)股權投資	\$ 27,077	\$ 27,077	\$ 25,383
國外未上市(櫃)股權投資			
－特別股	6,003	6,003	5,996
國外未上市(櫃)股權投資			
－普通股	<u>24,444</u>	<u>6,770</u>	<u>6,789</u>
	<u>\$ 57,524</u>	<u>\$ 39,850</u>	<u>\$ 38,168</u>

合併公司所持有之上述未上市(櫃)股權投資，於資產負債表日係按成本減除減損損失衡量，因其公允價值合理估計數之區間重大且無法合理評估各種估計之機率，致合併公司管理階層認為其公允價值無法可靠衡量。

如合併財務報表附註二八所述，合併公司於106年3月完成出售子公司眾川(香港)投資管理有限公司90%股權之交易條件，因而對

該子公司持股比例降為 10%，並喪失控制力及重大影響力，故轉列採用成本法衡量之金融資產科目項下。

合併公司因未參與神乎科技股份有限公司現金增資，致持股比率下降為 2%，自 105 年 11 月起，喪失對其之重大影響力，故不再納入權益法之投資，轉列以成本法衡量之金融資產科目項下，請參閱附註十六。

十六、採用權益法之投資

投資關聯企業	106年6月30日	105年12月31日	105年6月30日
	<u>\$ 210,271</u>	<u>\$ 216,266</u>	<u>\$ 219,523</u>

(一) 投資關聯企業

	106年6月30日	105年12月31日	105年6月30日
上市(櫃)公司			
國眾電腦股份有限公司	\$ 62,560	\$ 64,616	\$ 62,183
非上市(櫃)公司			
新眾電腦股份有限公司	14,484	16,923	15,942
鎮宇通訊股份有限公司	20,364	21,935	24,812
大學創業投資股份有限公司	112,387	112,289	115,713
騰翔科技股份有限公司	-	-	-
眾茂科技股份有限公司	-	-	-
神乎科技股份有限公司	-	-	454
Venture Gain Developments Ltd.	-	-	-
FIC do Brasil Ltda.	-	-	-
大眾電信股份有限公司	-	-	-
坤眾科技股份有限公司	476	503	419
龍眾新媒體股份有限公司	-	-	-
ComServe Network Holding B.V	-	-	-
	<u>\$ 210,271</u>	<u>\$ 216,266</u>	<u>\$ 219,523</u>

合併公司於資產負債表日對關聯企業之所有權權益及表決權百分比如下：

公 司 名 稱	106年6月30日	105年12月31日	105年6月30日
國眾電腦股份有限公司	7%	7%	7%
新眾電腦股份有限公司	43%	43%	43%
鎮宇通訊股份有限公司	43%	43%	43%
大學創業投資股份有限公司	50%	50%	50%
騰翔科技股份有限公司	-	-	-
眾茂科技股份有限公司	42%	42%	42%
神乎科技股份有限公司	-	-	22%
Venture Gain Developments Ltd.	20%	20%	20%
FIC do Brasil Ltda.	45%	45%	45%
大眾電信股份有限公司	-	17%	17%
坤眾科技股份有限公司	1%	1%	1%
龍眾新媒體股份有限公司	24%	24%	24%
ComServe Network Holding B.V.	25%	25%	25%

合併公司於 105 年 6 月完成出售子公司 ComServe Network Holding B.V. 75% 股權之交易條件，因而對該子公司持股比例降為 25%，並喪失控制力，故轉列採用權益法之投資科目項下。

ComServe Network Holding B.V. 於 105 年 6 月辦理減資，退回現金股款 29,262 仟元。

神乎科技股份有限公司於 105 年 11 月辦理現金增資，合併公司因未參與神乎科技股份有限公司現金增資，致持股比率下降為 2%，自 105 年 11 月起，喪失對其之重大影響力，故不再納入權益法之投資，轉列以成本法衡量之金融資產科目項下。

大眾電信股份有限公司於 106 年 4 月辦理破產程序完結。

合併公司於 105 年 1 月 1 日至 6 月 30 日按持股比例認列各關聯企業權益之變動，因而分別調整增加資本公積 2,346 仟元、待彌補虧損 380 仟元及非控制權益 187 仟元。

截至 106 年 6 月 30 日，合併公司持有國眾電腦股份有限公司之持股比率為 7%，雖未達 20% 以上，惟合併公司對國眾電腦股份有限公司具重大影響力，故仍採權益法評價。

關聯企業具公開市場之第 1 等級公允價值資訊如下：

公 司 名 稱	106年6月30日	105年12月31日	105年6月30日
國眾電腦股份有限公司	\$ 74,896	\$ 69,866	\$ 68,278

上述投資關聯企業對合併公司而言屬不重大，個別不重大之關聯企業彙總資訊如下：

	106年4月1日 至6月30日	105年4月1日 至6月30日	106年1月1日 至6月30日	105年1月1日 至6月30日
合併公司享有之份額				
繼續營業單位本期				
淨(損)利	(\$ 388)	\$ 2,022	(\$ 500)	\$ 1,558
其他綜合損益	74	(252)	66	(300)
綜合損益總額	(\$ 314)	\$ 1,770	(\$ 566)	\$ 1,258

採用權益法之投資及合併公司對其所享有之損益及其他綜合損益份額，除國眾電腦股份有限公司係按經會計師核閱之財務報告計算外，其餘係未經會計師核閱之財務報告計算。

十七、不動產、廠房及設備

成 本	106年1月1日至6月30日						合 計
	房屋及建築	機器設備	運輸設備	生財設備	其他設備	未完工程及待驗設備	
期初餘額	\$ 694,538	\$ 3,989,409	\$ 9,324	\$ 148,354	\$ 602,218	\$ 88,383	\$ 5,532,226
增 添	4,001	45,855	1,503	5,487	16,531	25,109	98,486
處 分	(4,308)	(64,837)	-	(9,852)	(4,292)	(17,949)	(101,238)
重 分 類	(27,243)	4,127	-	-	-	(127)	(23,243)
重分類至待出售	(44,660)	(1,185,860)	(1,737)	(54,045)	(73,641)	-	(1,359,943)
由企業合併取得	-	1,208	-	86	-	-	1,294
外幣兌換差額之影響	(19,864)	(99,248)	(208)	(4,090)	(16,938)	(2,467)	(142,815)
期末餘額	602,464	2,690,654	8,882	85,940	523,878	92,949	4,004,767
累計折舊							
期初餘額	481,960	2,860,962	6,054	110,367	428,558	-	3,887,901
折舊費用	19,168	114,745	591	6,834	25,840	-	167,178
銷除一處分資產	(4,308)	(43,963)	-	(9,042)	(3,842)	-	(61,155)
重 分 類	(18,870)	-	-	-	-	-	(18,870)
重分類至待出售	(25,369)	(860,909)	(1,149)	(41,871)	(62,542)	-	(991,840)
由企業合併取得	-	-	-	42	-	-	42
外幣兌換差額之影響	(13,699)	(75,237)	(117)	(3,094)	(11,974)	-	(104,121)
期末餘額	438,882	1,995,598	5,379	63,236	376,040	-	2,879,135
累計減損							
期初餘額	-	311,611	422	7,003	20,969	-	340,005
銷除一處分資產	-	(26,413)	-	(717)	(435)	-	(27,565)
外幣兌換差額之影響	-	(17,608)	(23)	(395)	(1,189)	-	(19,215)
期末餘額	-	267,590	399	5,891	19,345	-	293,225
期末淨額	\$ 163,582	\$ 427,466	\$ 3,104	\$ 16,813	\$ 128,493	\$ 92,949	\$ 832,407

105年1月1日至6月30日

成 本	未完工程及						合 計
	房屋及建築	機器設備	運輸設備	生財設備	其他設備	待驗設備	
期初餘額	\$ 2,110,595	\$ 4,627,457	\$ 20,488	\$ 210,222	\$ 657,445	\$ 119,300	\$ 7,745,507
增 添	12,931	73,925	1,541	8,195	12,287	19,382	128,261
處 分	(31,171)	(111,614)	(7,348)	(31,874)	(20,630)	(467)	(203,104)
重 分 類	(806,239)	45,272	-	-	-	(45,272)	(806,239)
重分類至待出售	(32,180)	(125,183)	(2,502)	(1,996)	-	-	(161,861)
處分子公司	(87,699)	(13,453)	-	(24,290)	(3,019)	-	(128,461)
外幣兌換差額之影響	(35,519)	(134,220)	(332)	(4,472)	(19,295)	(2,859)	(196,697)
期末餘額	<u>1,130,718</u>	<u>4,362,184</u>	<u>11,847</u>	<u>155,785</u>	<u>626,788</u>	<u>90,084</u>	<u>6,377,406</u>
累計折舊							
期初餘額	1,129,038	3,225,729	16,209	159,187	445,170	-	4,975,333
折舊費用	48,424	137,681	546	9,114	25,891	-	221,656
銷除一處分資產	(30,286)	(101,346)	(6,613)	(28,107)	(18,548)	-	(184,900)
重 分 類	(450,858)	-	-	-	-	-	(450,858)
重分類至待出售	(26,969)	(111,778)	(2,502)	(1,996)	-	-	(143,245)
處分子公司	(34,644)	(9,920)	-	(23,401)	(2,802)	-	(70,767)
外幣兌換差額之影響	(19,937)	(95,116)	(197)	(3,204)	(13,402)	-	(131,856)
期末餘額	<u>614,768</u>	<u>3,045,250</u>	<u>7,443</u>	<u>111,593</u>	<u>436,309</u>	<u>-</u>	<u>4,215,363</u>
累計減損							
期初餘額	9,867	387,075	430	8,392	22,920	-	428,684
銷除一處分資產	-	(858)	-	-	-	-	(858)
處分子公司	(9,983)	-	-	-	-	-	(9,983)
外幣兌換差額之影響	116	(5,628)	(7)	(141)	(384)	-	(6,044)
期末餘額	<u>-</u>	<u>380,589</u>	<u>423</u>	<u>8,251</u>	<u>22,536</u>	<u>-</u>	<u>411,799</u>
期末淨額	<u>\$ 515,950</u>	<u>\$ 936,345</u>	<u>\$ 3,981</u>	<u>\$ 35,941</u>	<u>\$ 167,943</u>	<u>\$ 90,084</u>	<u>\$ 1,750,244</u>

合併公司之不動產、廠房及設備係以直線基礎按下列耐用年數計提折舊：

房屋及建築	
廠房主建物	48至50年
空調系統	5至10年
污水處理系統	5至10年
機器設備	5至10年
運輸設備	5至10年
生財設備	2至10年
其他設備	1至10年

合併公司 106 年及 105 年 1 月 1 日至 6 月 30 日皆無利息資本化之情事。

合併公司設定質押作為借款擔保之不動產、廠房及設備金額，請參閱附註三四。

十八、投資性不動產

	106年1月1日至6月30日			105年1月1日至6月30日		
	土	地 房屋及建築	合 計	土	地 房屋及建築	合 計
成 本						
期初餘額	\$ 19,772	\$ 2,714,884	\$ 2,734,656	\$ 19,772	\$ 1,781,038	\$ 1,800,810
處 分	-	(37,702)	(37,702)	-	-	-
重 分 類	-	23,243	23,243	-	806,239	806,239
重分類至待出售	-	(643,784)	(643,784)	-	(11,808)	(11,808)
外幣兌換差額之影響	-	(75,335)	(75,335)	-	(73,007)	(73,007)
期末餘額	<u>19,772</u>	<u>1,981,306</u>	<u>2,001,078</u>	<u>19,772</u>	<u>2,502,462</u>	<u>2,522,234</u>
累計折舊						
期初餘額	-	1,075,243	1,075,243	-	525,716	525,716
折舊費用	-	43,418	43,418	-	30,317	30,317
處 分	-	(8,313)	(8,313)	-	-	-
重 分 類	-	18,870	18,870	-	450,858	450,858
重分類至待出售	-	(240,171)	(240,171)	-	(5,112)	(5,112)
外幣兌換差額之影響	-	(29,475)	(29,475)	-	(27,748)	(27,748)
期末餘額	-	<u>859,572</u>	<u>859,572</u>	-	<u>974,031</u>	<u>974,031</u>
期末淨額	<u>\$ 19,772</u>	<u>\$ 1,121,734</u>	<u>\$ 1,141,506</u>	<u>\$ 19,772</u>	<u>\$ 1,528,431</u>	<u>\$ 1,548,203</u>

合併公司之投資不動產，依其性質以直線基礎按耐用年數 48~50 年計提折舊。

合併公司之投資性不動產及其歸屬之土地使用權（帳列非流動資產—長期預付租賃款項下）於 106 年 6 月 30 日暨 105 年 12 月 31 日及 6 月 30 日之公允價值分別為 3,115,686 仟元、4,098,765 仟元及 2,697,802 仟元，其中 0 仟元、3,985,021 仟元及 0 仟元係由獨立評價公司進行評價，其餘未經獨立評價公司評價，僅由合併公司參考類似不動產交易價格之市場證據進行。

合併公司設定抵押作為借款擔保之投資性不動產金額，請參閱附註三四。

十九、借 款

(一) 短期借款

	106年6月30日	105年12月31日	105年6月30日
擔保借款			
—銀行借款(1)、(2)	\$ 1,314,642	\$ 1,844,427	\$ 1,911,365
無擔保借款			
—信用借款(1)	<u>139,205</u>	<u>189,973</u>	<u>233,663</u>
	<u>\$ 1,453,847</u>	<u>\$ 2,034,400</u>	<u>\$ 2,145,028</u>

1. 銀行借款之利率於 106 年 6 月 30 日暨 105 年 12 月 31 日及 6 月 30 日分別為 1.36%~3.42%、0.71%~3.18%及 0.71%~3.11%。

2. 上述擔保借款擔保品資訊，請參閱附註三四。

(二) 長期借款

	106年6月30日	105年12月31日	105年6月30日
無擔保借款			
其他借款	\$ 32,322	\$ 58,453	\$ 30,528
減：列為1年內到期部分	(28,519)	(42,328)	(24,206)
長期借款	<u>\$ 3,803</u>	<u>\$ 16,125</u>	<u>\$ 6,052</u>

其他借款係向融資公司以浮動利率借款，該等借款分別於 106 年 7 月～107 年 8 月到期，有效年利率於 106 年 6 月 30 日暨 105 年 12 月 31 日及 105 年 6 月 30 日分別為 2.29%、1.94%及 1.94%。

二十、應付票據及應付帳款

	106年6月30日	105年12月31日	105年6月30日
應付票據	\$ 2,539	\$ 2,849	\$ 2,867
應付帳款	1,209,861	1,236,235	1,936,144
應付帳款－關係人	<u>3,836</u>	<u>6,197</u>	<u>59,754</u>
	<u>\$ 1,216,236</u>	<u>\$ 1,245,281</u>	<u>\$ 1,998,765</u>

合併公司應付帳款之平均付款期間為 2 個月，合併公司訂有財務風險管理政策，以確保所有應付款於預先約定之信用期限內償還。

二一、其他負債

	106年6月30日	105年12月31日	105年6月30日
應付設備款	\$ 14,708	\$ 19,749	\$ 39,961
應付薪資及獎金	106,766	163,163	208,063
應付休假給付	18,769	9,591	7,352
應付利息	1,422	2,831	3,234
應付材料加工費	18,261	21,631	120,842
其他應付費用	156,452	256,320	244,580
關係企業融資款	1,612,589	1,624,875	1,820,269
預收貨款	120,106	72,205	60,526
暫收款	278,835	220,767	147,728
存入保證金	16,474	16,696	18,658
其他	<u>41,442</u>	<u>103,632</u>	<u>124,298</u>
	<u>\$ 2,385,824</u>	<u>\$ 2,511,460</u>	<u>\$ 2,795,511</u>

(接次頁)

(承前頁)

	106年6月30日	105年12月31日	105年6月30日
流 動			
其他應付款	<u>\$ 354,660</u>	<u>\$ 561,708</u>	<u>\$ 729,985</u>
其他應付款—關係人	<u>\$ 1,612,589</u>	<u>\$ 1,624,875</u>	<u>\$ 1,820,269</u>
預收款項	<u>\$ 120,106</u>	<u>\$ 72,205</u>	<u>\$ 60,526</u>
其他負債	<u>\$ 281,995</u>	<u>\$ 235,976</u>	<u>\$ 166,073</u>
非 流 動			
其他負債	<u>\$ 16,474</u>	<u>\$ 16,696</u>	<u>\$ 18,658</u>

其他應付款—關係企業融資款之詳細說明參閱附註三三。

二二、負債準備

	106年6月30日	105年12月31日	105年6月30日
員工福利	\$ 16,761	\$ 19,585	\$ 52,050
退貨及折讓	<u>1,510</u>	<u>5,553</u>	<u>5,248</u>
	<u>\$ 18,271</u>	<u>\$ 25,138</u>	<u>\$ 57,298</u>
流 動	\$ 1,510	\$ 5,553	\$ 5,248
非 流 動	<u>16,761</u>	<u>19,585</u>	<u>52,050</u>
	<u>\$ 18,271</u>	<u>\$ 25,138</u>	<u>\$ 57,298</u>

(一) 員工福利負債準備係合併公司中適用我國「勞動基準法」退休金制度所產生之員工退休金估列，相關說明請參閱附註二三。

(二) 退貨及折讓之負債準備係依歷史經驗、管理階層之判斷及其他已知原因估計可能發生之產品退回及折讓，並於相關產品出售當年度認列為營業收入之減項，其變動明細如下：

	106年1月1日 至6月30日	105年1月1日 至6月30日
期初餘額	<u>\$ 5,553</u>	<u>\$ 10,265</u>
本期迴轉負債準備	(3,763)	(4,904)
外幣兌換差額之影響	(280)	(113)
期末餘額	<u>\$ 1,510</u>	<u>\$ 5,248</u>

二三、退職後福利計畫

106年及105年4月1日至6月30日與106年及105年1月1日至6月30日認列之確定福利計畫相關退休金費用係以106年及105年12月31日精算決定之退休金成本率計算，金額彙總如下：

	106年4月1日 至6月30日	105年4月1日 至6月30日	106年1月1日 至6月30日	105年1月1日 至6月30日
營業費用	<u>\$ 134</u>	<u>\$ 253</u>	<u>\$ 268</u>	<u>\$ 506</u>

二四、權益

	106年6月30日	105年12月31日	105年6月30日
股本—普通股	\$ 3,806,891	\$ 3,806,891	\$ 3,206,891
資本公積	153,536	153,536	154,015
待彌補虧損	(1,877,756)	(2,028,823)	(1,919,827)
其他權益項目	(198,206)	(120,533)	47,625
庫藏股票	(3,232)	(3,232)	(3,232)
非控制股權	<u>1,619,337</u>	<u>1,660,846</u>	<u>1,655,464</u>
	<u>\$ 3,500,570</u>	<u>\$ 3,468,685</u>	<u>\$ 3,140,936</u>

(一) 股本—普通股

	106年6月30日	105年12月31日	105年6月30日
額定股數(仟股)	<u>2,500,000</u>	<u>2,500,000</u>	<u>2,500,000</u>
額定股本	<u>\$ 25,000,000</u>	<u>\$ 25,000,000</u>	<u>\$ 25,000,000</u>
已發行且已收足股款之 股數(仟股)	<u>380,689</u>	<u>380,689</u>	<u>320,689</u>
已發行股本	<u>\$ 3,806,891</u>	<u>\$ 3,806,891</u>	<u>\$ 3,206,891</u>

已發行之普通股每股面額為10元，每股享有一表決權及收取股利之權利，另106年6月30日暨105年及12月31日及6月30日已發行股本中計284,000仟股係大眾投控公司於96~100年度間辦理之私募有價證券，該有價證券之轉讓應受證券交易法第四十三條之八之限制，即自該私募有價證券交付日起滿3年後，應先取具台灣證券交易所核發符合上市標準之同意函，始得向證期局申報補辦公開發行。

大眾投控公司於105年5月10日經董事會決議通過現金增資700,000仟元，另於105年7月6日及11月18日經董事會決議通過修正現金增資發行新股60,000仟股，每股發行價格為新台幣7元，

現金增資總額為 420,000 仟元，並以 105 年 12 月 20 日為增資基準日，上述現金增資案業經經濟部核准變更登記在案。

(二) 資本公積

	106年6月30日	105年12月31日	105年6月30日
庫藏股票交易	\$ 488	\$ 488	\$ 488
採用權益法認列關聯企業股權淨值之變動數	1,867	1,867	2,346
取得或處分子公司股權價格與帳面價值之差額	<u>151,181</u>	<u>151,181</u>	<u>151,181</u>
	<u>\$ 153,536</u>	<u>\$ 153,536</u>	<u>\$ 154,015</u>

資本公積一庫藏股票交易係大眾投控公司於 99 年 9 月辦理減資，因子公司認列大眾投控公司減資損失係屬庫藏股交易，故予以調整資本公積一庫藏股票交易 488 仟元。

資本公積中屬超過票面金額發行股票之溢額（包括以超過面額發行普通股及庫藏股票交易）及受領贈與之部分得用以彌補虧損，亦得於公司無虧損時，用以發放現金股利或撥充股本，惟撥充股本時每年以實收股本之一定比率為限。

因採用權益法之投資產生之資本公積，不得作為任何用途。

(三) 保留盈餘及股利政策

依 104 年 5 月公司法之修正，股息及紅利之分派限於股東，員工非屬盈餘分派之對象。大眾投控公司已於 105 年 6 月 28 日股東常會決議通過修正章程之盈餘分派政策，並於章程中另外訂定員工及董監事酬勞之分派政策。

修正後章程之盈餘分派政策規定，大眾投控公司年度決算如有盈餘，依法繳納稅捐，彌補累積虧損後，再提 10% 為法定盈餘公積，其餘再依法令規定提列或迴轉特別盈餘公積；如尚有餘額，併同累積未分配盈餘，由董事會擬具盈餘分配議案，提請股東會決議分派股東股息紅利。修正後章程之員工及董監事酬勞分派政策，參閱附註二五之(八)員工酬勞及董監事酬勞。

大眾投控公司依金管證發字第 1010012865 號函、金管證發字第 1010047490 號函及「採用國際財務報導準則 (IFRSs) 後，提列特別盈餘公積之適用疑義問答」規定提列及迴轉特別盈餘公積。嗣後其他股東權益減項餘額有迴轉時，得就迴轉部分分派盈餘。

大眾投控公司分別於 106 年 6 月 7 日及 105 年 6 月 28 日舉行股東會，分別擬議及決議通過 105 及 104 年度盈虧撥補議案，因大眾投控公司尚為累積虧損，故無盈餘可供分配。

有關股東會決議盈餘分派情形，請至台灣證券交易所之「公開資訊觀測站」查詢。

(四) 其他權益項目

	<u>106年6月30日</u>	<u>105年12月31日</u>	<u>105年6月30日</u>
與待出售非流動資產直接相關之權益 (附註十二)	(\$ 28,840)	(\$ 1,899)	(\$ 706)
國外營運機構財務報表換算之兌換差額	(183,745)	(136,954)	29,518
備供出售金融資產未實現利益	<u>14,379</u>	<u>18,320</u>	<u>18,813</u>
	<u>(\$ 198,206)</u>	<u>(\$ 120,533)</u>	<u>\$ 47,625</u>

1. 國外營運機構財務報表換算之兌換差額

國外營運機構淨資產自其功能性貨幣換算為合併公司表達貨幣 (即新台幣) 所產生之相關兌換差額，係直接認列為其他綜合損益項下之國外營運機構財務報表換算之兌換差額。先前累計於國外營運機構財務報表換算之兌換差額，於處分國外營運機構時，重分類至損益。

2. 備供出售金融資產未實現損益

備供出售金融資產未實現損益係備供出售金融資產按公允價值衡量所產生之累計利益及損失，其認列於其他綜合損益，並減除當該等資產處分或減損而重分類至損益之金額。

(五) 庫藏股票

截至 106 年 6 月 30 日暨 105 年 12 月 31 日及 6 月 30 日止，大眾投控公司之子公司持有大眾投控公司股票均為 338 仟股，依大眾投控公司綜合持股比例計算之帳面金額均為 3,232 仟元，其明細如下：

單位：仟股／仟元

		106年6月30日				
		大眾投控		106年6月30日		
被投資公司	93年8月30日	公司對被	轉列庫藏股	106年6月30日		
持有大眾投控	市價	投資公司	金額	市價	市價	
公司股數		綜合持股%				
Brilliant World Limited	337	97	\$ 3,227	\$ 2,291		
眾晶科技股份有限公司	<u>1</u>	79	<u>5</u>	<u>4</u>		
	<u>338</u>		<u>\$ 3,232</u>	<u>\$ 2,295</u>		
		105年12月31日				
		大眾投控		105年12月31日		
被投資公司	93年8月30日	公司對被	轉列庫藏股	105年12月31日		
持有大眾投控	市價	投資公司	金額	市價	市價	
公司股數		綜合持股%				
Brilliant World Limited	337	97	\$ 3,227	\$ 2,345		
眾晶科技股份有限公司	<u>1</u>	79	<u>5</u>	<u>4</u>		
	<u>338</u>		<u>\$ 3,232</u>	<u>\$ 2,349</u>		
		105年6月30日				
		大眾投控		105年6月30日		
被投資公司	93年8月30日	公司對被	轉列庫藏股	105年6月30日		
持有大眾投控	市價	投資公司	金額	市價	市價	
公司股數		綜合持股%				
Brilliant World Limited	337	97	\$ 3,227	\$ 2,164		
眾晶科技股份有限公司	<u>1</u>	79	<u>5</u>	<u>5</u>		
	<u>338</u>		<u>\$ 3,232</u>	<u>\$ 2,169</u>		

Brilliant World Limited 及眾晶科技股份有限公司因集團持股調整而購入大眾投控公司之股票視為庫藏股票處理。

本公司持有之庫藏股票，依證券交易法規定不得質押，亦不得享有股利之分派及表決權等權利。子公司持有本公司股票視同庫藏股票處理，除不得參與本公司之現金增資及無表決權外，其餘與一般股東權利相同。

(六) 非控制權益

	106年1月1日 至6月30日	105年1月1日 至6月30日
期初餘額	\$ 1,660,846	\$ 1,708,367
本期淨利歸屬於非控制權益 之份額	3,348	12,583
國外營運機構財務報表換算 之兌換差額	(44,653)	(65,633)
備供出售金融資產未實現 評價損失	(204)	(40)
採權益法認列關聯企業股權 淨值之變動數	-	187
期末餘額	<u>\$ 1,619,337</u>	<u>\$ 1,655,464</u>

二五、繼續營業單位淨利

繼續營業單位淨利係包含以下項目：

(一) 利息收入

	106年4月1日 至6月30日	105年4月1日 至6月30日	106年1月1日 至6月30日	105年1月1日 至6月30日
銀行存款	\$ 5,767	\$ 3,697	\$ 11,711	\$ 13,459
應收處分投資款	334	-	658	-
	<u>\$ 6,101</u>	<u>\$ 3,697</u>	<u>\$ 12,369</u>	<u>\$ 13,459</u>

(二) 其他利益及損失

	106年4月1日 至6月30日	105年4月1日 至6月30日	106年1月1日 至6月30日	105年1月1日 至6月30日
外幣兌換利益	\$ 9,554	\$ 14,499	\$ 48,109	\$ 12,994
處分不動產、廠房及設 備利益(損失)	7,714	(14,981)	10,046	(15,474)
處分投資性不動產利益	21,739	-	21,739	-
補助款收入	4,755	38,299	26,465	39,465
其他	14,406	(53,806)	44,717	(33,902)
	<u>\$ 58,168</u>	<u>(\$ 15,989)</u>	<u>\$ 151,076</u>	<u>\$ 3,083</u>

(三) 財務成本

	106年4月1日 至6月30日	105年4月1日 至6月30日	106年1月1日 至6月30日	105年1月1日 至6月30日
銀行透支及銀行借款利 息	\$ 13,809	\$ 9,827	\$ 28,461	\$ 22,320
向關係人借款利息	2,835	2,997	6,032	6,578
其他財務成本	12	14	23	27
	<u>\$ 16,656</u>	<u>\$ 12,838</u>	<u>\$ 34,516</u>	<u>\$ 28,925</u>

(四) 金融資產減損損失 (迴轉利益)

	106年4月1日 至6月30日	105年4月1日 至6月30日	106年1月1日 至6月30日	105年1月1日 至6月30日
應收帳款—包含於營業 費用 (營業外收入及 支出)	<u>\$ 314</u>	<u>(\$ 1,603)</u>	<u>\$ 314</u>	<u>(\$ 658)</u>

(五) 折舊及攤銷

	106年4月1日 至6月30日	105年4月1日 至6月30日	106年1月1日 至6月30日	105年1月1日 至6月30日
不動產、廠房及設備	\$ 82,911	\$ 105,246	\$ 167,178	\$ 221,656
投資性不動產	21,653	16,459	43,418	30,317
長期預付租賃款—土地 使用權	<u>1,700</u>	<u>1,960</u>	<u>3,421</u>	<u>3,917</u>
合計	<u>\$ 106,264</u>	<u>\$ 123,665</u>	<u>\$ 214,017</u>	<u>\$ 255,890</u>
折舊費用依功能別彙總				
營業成本	\$ 71,883	\$ 87,555	\$ 142,760	\$ 178,933
營業費用	11,028	17,691	24,418	42,723
其他損失	<u>21,653</u>	<u>16,459</u>	<u>43,418</u>	<u>30,317</u>
	<u>\$ 104,564</u>	<u>\$ 121,705</u>	<u>\$ 210,596</u>	<u>\$ 251,973</u>
攤銷費用依功能別彙總				
營業成本	\$ 192	\$ 698	\$ 633	\$ 1,646
營業費用	<u>1,508</u>	<u>1,262</u>	<u>2,788</u>	<u>2,271</u>
	<u>\$ 1,700</u>	<u>\$ 1,960</u>	<u>\$ 3,421</u>	<u>\$ 3,917</u>

(六) 投資性不動產之直接營運費用

	106年4月1日 至6月30日	105年4月1日 至6月30日	106年1月1日 至6月30日	105年1月1日 至6月30日
產生租金收入之投資性 不動產之直接營運費 用	\$ 15,301	\$ 13,131	\$ 30,522	\$ 23,361
未產生租金收入之投資 性不動產之直接營運 費用	<u>6,352</u>	<u>3,328</u>	<u>12,896</u>	<u>6,956</u>
	<u>\$ 21,653</u>	<u>\$ 16,459</u>	<u>\$ 43,418</u>	<u>\$ 30,317</u>

(七) 員工福利費用

	106年4月1日 至6月30日	105年4月1日 至6月30日	106年1月1日 至6月30日	105年1月1日 至6月30日
短期員工福利	\$ 334,285	\$ 503,674	\$ 679,913	\$ 1,060,884
退職後福利				
確定提撥計畫	2,159	1,948	4,118	3,920
確定福利計畫(附 註二三)	<u>134</u>	<u>253</u>	<u>268</u>	<u>506</u>
	336,578	505,875	684,299	1,065,310
其他員工福利	<u>13,670</u>	<u>27,171</u>	<u>26,657</u>	<u>72,341</u>
員工福利費用合計	<u>\$ 350,248</u>	<u>\$ 533,046</u>	<u>\$ 710,956</u>	<u>\$ 1,137,651</u>
依功能別彙總				
營業成本	\$ 207,065	\$ 327,420	\$ 421,360	\$ 700,357
營業費用	<u>143,183</u>	<u>205,626</u>	<u>289,596</u>	<u>437,294</u>
	<u>\$ 350,248</u>	<u>\$ 533,046</u>	<u>\$ 710,956</u>	<u>\$ 1,137,651</u>

(八) 員工酬勞及董監事酬勞

公司法於 104 年 5 月修正，規範公司應於章程訂明以當年度獲利狀況之定額或比例分派員工酬勞。配合上述法規，本公司於 105 年 6 月 28 日召開之股東常會決議修正章程。本公司因累積虧損，故 106 年及 105 年 1 月 1 日至 6 月 30 日均無須估列員工酬勞及董監事酬勞。

年度合併財務報告通過發布日前經董事會決議之發放金額有重大變動時，該變動調整原提列年度費用，年度合併財務報告通過發布日後若金額仍有變動，則依會計估計變動處理，於次一年度調整入帳。若股東常會決議以股票發放之員工分紅，按決議金額除以股東會決議日前一日之收盤價（考量除權除息之影響後）決定股數。

本公司 105 及 104 年度盈虧撥補案業經董事會決議通過，均未發放員工及董監事酬勞，與 105 及 104 年度財務報表認列之員工及董監事酬勞並無差異。

有關本公司 106 及 105 年董事會決議之員工及董監事酬勞資訊，請至台灣證券交易所「公開資訊觀測站」查詢。

(九) 非金融資產減損損失（迴轉利益）

	106年4月1日 至6月30日	105年4月1日 至6月30日	106年1月1日 至6月30日	105年1月1日 至6月30日
存貨(包含於營業成本)	<u>\$ 7,119</u>	<u>(\$ 24,999)</u>	<u>\$ 13,461</u>	<u>(\$ 34,771)</u>

二六、繼續營業單位所得稅

(一) 認列於損益之所得稅

所得稅費用（利益）之主要組成項目如下：

	106年4月1日 至6月30日	105年4月1日 至6月30日	106年1月1日 至6月30日	105年1月1日 至6月30日
當期所得稅				
當期產生者	\$ 12,548	\$ 28,990	\$ 18,031	\$ 49,499
以前年度之調整	<u>1,086</u>	<u>(2,210)</u>	<u>1,086</u>	<u>(2,210)</u>
	13,634	26,780	19,117	47,289
遞延所得稅				
當期產生者	<u>1,486</u>	<u>2,166</u>	<u>1,863</u>	<u>2,279</u>
認列於損益之所得稅費用	<u>\$ 15,120</u>	<u>\$ 28,946</u>	<u>\$ 20,980</u>	<u>\$ 49,568</u>

(二) 兩稅合一相關資訊

截至 106 年 6 月 30 日暨 105 年 12 月 31 日及 6 月 30 日止，有關大眾投控公司股東可扣抵稅額帳戶之資訊內容如下：

	106年6月30日	105年12月31日	105年6月30日
87 年度以後待彌補虧損	<u>(\$1,877,756)</u>	<u>(\$2,028,823)</u>	<u>(\$1,919,827)</u>
股東可扣抵稅額帳戶 餘額	<u>\$ 47,754</u>	<u>\$ 47,754</u>	<u>\$ 47,187</u>

大眾投控公司 105 年及 104 年 12 月 31 日皆為待彌補虧損，故無盈餘可供分配。

(三) 所得稅核定情形

大眾投控公司、大眾電腦公司及眾晶公司之營利事業所得稅結算申報案，業經稅捐稽徵機關核定至 104 年度。

二七、每股盈餘

單位：每股元

	106年4月1日 至6月30日	105年4月1日 至6月30日	106年1月1日 至6月30日	105年1月1日 至6月30日
基本每股盈餘	<u>\$ 0.04</u>	<u>\$ 0.11</u>	<u>\$ 0.40</u>	<u>\$ 0.17</u>

用以計算每股盈餘之淨利及普通股加權平均股數如下：

本期淨利

	106年4月1日 至6月30日	105年4月1日 至6月30日	106年1月1日 至6月30日	105年1月1日 至6月30日
歸屬於本公司業主之淨利	<u>\$ 14,155</u>	<u>\$ 36,360</u>	<u>\$ 151,067</u>	<u>\$ 55,567</u>

股 數

單位：仟股

	106年4月1日 至6月30日	105年4月1日 至6月30日	106年1月1日 至6月30日	105年1月1日 至6月30日
用以計算基本每股盈餘之 普通股加權平均股數	<u>380,351</u>	<u>320,351</u>	<u>380,351</u>	<u>320,351</u>

106年及105年1月1日至6月30日流通在外加權平均普通數已減除子公司持有大眾投控公司之股票均為338仟股。

二八、處分子公司

(一) 合併公司於105年1月簽訂股權轉讓意向書並於105年7月簽訂股權轉讓合約，決議出售子公司眾川（香港）投資管理有限公司及其子公司上海眾川塑膠有限公司90%之股權。上述交易於106年3月完成出售交易，並對子公司喪失控制力。

1. 對喪失控制之資產及負債之分析

	金 額
流動資產	
現金及約當現金	\$ 8,982
應收帳款	1,404
其 他	1,096
非流動資產	
不動產、廠房及設備	5,482
投資性不動產	5,406
存出保證金	9
流動負債	
應付帳款	(64)
其他應付款	(379)
非流動負債	
存入保證金	(125)
處分子公司之淨資產	<u>\$ 21,811</u>

2. 對喪失控制之資產及負債之分析

	金	額
流動資產		
現金及約當現金	\$	17,227
應收帳款		59,321
其他應收款		35,196
存 貨		18,516
非流動資產		
不動產、廠房及設備		47,711
流動負債		
應付款項	(57,093)
處分之淨資產		<u>\$ 120,878</u>

3. 處分子公司之利益

	金	額
收取之對價	\$	159,628
處分之淨資產	(120,878)
因喪失對子公司之控制自權益重分類至損益之累 積兌換差額	(27,136)
剩餘投資之公允價值（帳列採用權益法之投資）		<u>29,704</u>
處分利益		<u>\$ 41,318</u>

4. 處分子公司之淨現金流入

	金	額
以現金及約當現金收取之對價	\$	87,785
減：處分之現金及約當現金餘額	(17,227)
		<u>\$ 70,558</u>

二九、企業合併

(一) 收購子公司

	主要營運活動	收 購 日	具表決權之 所有權權益/ 收購比例(%)	移 轉 對 價
睿剛電訊股份 有限公司	無線通信機械器 材、電子零組件 之產製與買賣	106年2月24日	100%	<u>\$ 2,000</u>

合併公司收購睿剛電訊股份有限公司係為因應集團事業之發展並整合集團資源，移轉對價 2,000 仟元均以現金支付。合併公司因於

資產負債表日尚未即時取得購買價格分攤報告係以暫定金額認列，並於事後衡量期間內取得正式購買價格分攤報告後再予以衡量。

(二) 收購日取得之資產及承擔之負債

	金	額
流動資產		
現金及約當現金	\$	12,301
應收帳款		3,908
其他應收款		1,213
存 貨		356
其 他		1,658
非流動資產		
不動產、廠房及設備		1,252
存出保證金		172
遞延所得稅資產		2,265
流動負債		
應付帳款	(10,626)
其他應付款	(8,354)
暫收款	(2,145)
	<u>\$</u>	<u>2,000</u>

(三) 取得子公司之淨現金流入

	金	額
現金支付之對價	(\$	2,000)
減：取得之現金及約當現金		
餘額		<u>12,301</u>
	<u>\$</u>	<u>10,301</u>

(四) 企業合併對經營成果之影響

自收購日起，來自被收購公司之營運成果如下：

	金	額
營業收入	<u>\$</u>	<u>48,603</u>
本期淨利	<u>\$</u>	<u>351</u>

三十、營業租賃協議

(一) 合併公司為承租人

營業租賃係大眾電腦公司承租內湖區辦公大樓及攸泰科技股份有限公司承租中和區廠房，租賃期間為 3 至 4 年。於租賃期間終止時，合併公司對租賃標的並無優惠承購權。

截至 106 年 6 月 30 日暨 105 年 12 月 31 日及 6 月 30 日止，合併公司因營業租賃合約所支付之存出保證金為 9,497 仟元、7,862 仟元及 7,862 仟元。

不可取消營業租賃之未來最低租賃給付總額如下：

	106年6月30日	105年12月31日	105年6月30日
1 年 內	\$ 44,928	\$ 33,764	\$ 36,466
超過 1 年但不超過 5 年	101,934	120,524	124,994
超過 5 年	-	-	12,412
	<u>\$ 146,862</u>	<u>\$ 154,288</u>	<u>\$ 173,872</u>

(二) 合併公司為出租人

營業租賃係出租合併公司所擁有之投資性不動產。承租人於租賃期間結束時，對該不動產不具有優惠承購權。

不可取消營業租賃之未來最低租賃給付總額如下：

	106年6月30日	105年12月31日	105年6月30日
不超過 1 年	\$ 170,153	\$ 229,837	\$ 218,510
1~5 年	135,477	194,517	284,230
超過 5 年	12,935	35,485	46,294
	<u>\$ 318,565</u>	<u>\$ 459,839</u>	<u>\$ 549,034</u>

三一、資本風險管理

合併公司進行資本管理以確保集團內各企業能夠於繼續經營之前提下，藉由將債務及權益餘額最適化，以使股東報酬極大化。合併公司之整體策略於本報導期間並無變化。

合併公司資本結構係由合併公司之淨債務（即借款減除現金及約當現金）及歸屬於本公司業主之權益（即股本、資本公積、保留盈餘及其他權益項目）組成。

三二、金融工具

(一) 公允價值之資訊

公允價值衡量指引中建立衡量公允價值之架構，其衡量方式係基於公允價值可觀察之程度分為第一至三級：

- 第一級公允價值衡量係指以來自活絡市場相同資產或負債之公開報價（未經調整）。

- 第二級公允價值衡量係指除第一級之公開報價外，以屬於該資產或負債直接（亦即價格）或間接（亦即由價格推導而得）可觀察之輸入值推導公允價值。
- 第三級公允價值衡量係指評價技術係非以可觀察市場資料為基礎之資產或負債之輸入值（不可觀察之輸入值）推導公允價值。

1. 非按公允價值衡量之金融工具

合併公司管理階層認為非按公允價值衡量之金融資產及金融負債之帳面金額趨近其公允價值或其公允價值無法可靠衡量。

2. 按公允價值衡量之金融工具層級資訊

106年6月30日

	第 一 級	第 二 級	第 三 級	合 計
透過損益按公允價值衡量之金融資產－流動	\$ 3,391	\$ -	\$ -	\$ 3,391
備供出售金融資產－流動	\$ 27,028	\$ -	\$ -	\$ 27,028

105年12月31日

	第 一 級	第 二 級	第 三 級	合 計
透過損益按公允價值衡量之金融資產－流動	\$ 3,336	\$ -	\$ -	\$ 3,336
備供出售金融資產－流動	\$ 32,537	\$ -	\$ -	\$ 32,537

105年6月30日

	第 一 級	第 二 級	第 三 級	合 計
透過損益按公允價值衡量之金融資產－流動	\$ 17,494	\$ -	\$ -	\$ 17,494
備供出售金融資產－流動	\$ 33,571	\$ -	\$ -	\$ 33,571

106年及105年1月1日至6月30日無第一級與第二級公允價值衡量間移轉之情形。

3. 衡量公允價值所採用之評價技術及假設

金融資產及金融負債之公允價值係依下列方式決定：

- (1) 具標準條款與條件並於活絡市場交易之金融工具公允價值係參照市場報價決定。

(2) 衍生工具如有活絡市場公開報價時，則以此市場價格為公允價值。若無市場價格可供參考時，非選擇權衍生工具係採用衍生商品存續期間適用殖利率曲線以現金流量折現分析計算公允價值，選擇權衍生工具係採用選擇權定價模式計算公允價值。合併公司採用評價方法所使用之估計及假設，與市場參與者於金融商品訂價時用以作為估計及假設之資訊一致。遠期外匯合約之公允價值係以遠期匯率報價及由配合合約到期期間之報價利率推導之殖利率曲線衡量。

(3) 上述以外之其他金融工具之公允價值係依現金流量折現分析之一般公認定價模式決定。

(二) 金融工具之種類

	106年6月30日	105年12月31日	105年6月30日
<u>金融資產</u>			
透過損益按公允價值 衡量			
持有供交易	\$ 3,391	\$ 3,336	\$ 17,494
放款及應收款(註1)	3,742,083	4,180,259	4,590,969
備供出售金融資產(註2)	84,552	72,387	71,739
<u>金融負債</u>			
以攤銷後成本衡量(註3)	4,686,128	5,541,413	6,742,963

註1：餘額係包含現金及約當現金、應收票據及帳款(含關係人款)、其他應收款(含關係人款)、其他金融資產—流動及存出保證金等以攤銷後成本衡量之放款及應收款。

註2：餘額係包含備供出售金融資產及分類為備供出售之以成本衡量金融資產。

註3：餘額係包含短期借款、應付票據及帳款(含關係人款)、其他應付款(含關係人款)、長期借款(含一年內到期之長期借款)及存入保證金等以攤銷後成本衡量之金融負債。

(三) 財務風險管理目的與政策

合併公司之財務管理部門係為各業務單位提供服務，統籌協調進入國內與國際金融市場操作，藉由依照風險程度與廣度分析暴險之內部風險報告監督及管理合併公司營運有關之財務風險。該等風險包括市場風險、信用風險及流動性風險。

1. 市場風險

合併公司之營運活動使合併公司承擔之主要財務風險為外幣匯率變動風險以及利率變動風險。

(1) 匯率風險

合併公司因從事外幣計價之交易，因而使合併公司產生匯率變動暴險。

合併公司於資產負債表日非功能性貨幣計價之貨幣性資產與貨幣性負債帳面金額如下：

	單位：新台幣仟元		
	106年6月30日	105年12月31日	105年6月30日
<u>資 產</u>			
人 民 幣	\$ 1,516,390	\$ 1,014,505	\$ 1,548,908
日 圓	35	35	64
美 金	1,624,162	2,000,097	2,662,855
歐 元	84,083	75,252	83,942
港 幣	656	6,396	230
澳 幣	47	-	48
<u>負 債</u>			
人 民 幣	1,722,510	1,668,622	2,453,423
美 金	1,962,069	2,423,558	2,488,691
歐 元	-	2	-
港 幣	3,416	13,008	-

合併公司主要受到人民幣、日圓、美金、歐元及港幣匯率波動之影響。有關外幣匯率風險之敏感性分析，主要係針對財務報導期間結束日之外幣貨幣性項目計算。下表之正數係表示當新台幣相對於各相關外幣升值1%時，將使權益增加之金額；當新台幣相對於各相關外幣貶值1%時，其對權益將有類似但反向之影響，惟餘額將為負數。

106年1月1日至6月30日				
人民幣影響	日圓影響	美金影響	歐元影響	港幣影響
\$ 2,061	\$ -	\$ 3,379	(\$ 841)	\$ 28

105年1月1日至6月30日				
人民幣影響	日圓影響	美金影響	歐元影響	港幣影響
\$ 9,045	(\$ 1)	(\$ 1,741)	(\$ 839)	(\$ 2)

(2) 利率風險

利率風險係指由於市場利率之變動所造成金融工具公允價值變動之風險。合併公司之利率風險，主要係來自於固定及浮動利率收益投資與借款。

合併公司於資產負債表日受暴險之金融資產及金融負債帳面金額如下：

	106年6月30日	105年12月31日	105年6月30日
具公允價值利率風險			
金融資產	\$ 1,236,451	\$ 701,104	\$ 763,026
金融負債	3,066,436	3,663,037	3,971,059
具現金流量利率風險			
金融負債	32,322	58,453	30,258

合併公司具公允價值利率風險之金融資產主要係定期存款（含3個月以上），由於承作時之利率已確定，故不受到利率變動風險所影響，因此不列入敏感度分析之範圍。另對於具公允價值利率風險之金融負債，由於借款時之利率已確定，故不受到利率變動風險所影響，因此亦不列入敏感度分析之範圍。

利率變動之現金流量風險係屬浮動利率之債務，故市場利率變動將使短期及長期借款之有效利率隨之變動，而使其未來現金流量產生波動。市場利率每上升1%，將使106年1月1日至6月30日增加合併公司現金流出162仟元。

2. 信用風險

信用風險係指交易對方拖欠合約義務而造成合併公司財務損失之風險。合併公司之信用風險，主要係來自於營運產生之應收款項。營運相關信用風險係分別管理。合併公司於資產

負債表日會逐一複核應收款項之可回收金額以確保無法回收之應收款項已提列適當減損損失。據此，合併公司管理階層認為合併公司之信用風險已顯著減少。

另因流動資金及衍生金融工具之交易對方係國際信用評等機構給予高信用評等之銀行，故該信用風險係屬有限。

3. 流動性風險

合併公司目前尚有足夠部位之現金及約當現金及銀行未動支之借款額度足以支應履行所有合約義務且部分流動負債來自關係人，故未有立即無法籌措資金以履行合約義務之流動性風險。

(四) 金融資產移轉資訊

合併公司讓售應收帳款之相關資訊如下：

106年1月1日至6月30日

交易對象	本期讓售金額	截至期末 已預支金額	已預支金額 年利率(%)	額 度
大眾銀行	\$ 261,577	\$ 235,931	2.25%~3.06%	美金 9,000 仟元
花旗銀行	<u>397,846</u>	<u>397,846</u>	1.49%~2.61%	美金 38,400 仟元
	<u>\$ 659,423</u>	<u>\$ 633,777</u>		

105年1月1日至6月30日

交易對象	本期讓售金額	截至期末 已預支金額	已預支金額 年利率(%)	額 度
大眾銀行	\$ 242,404	\$ 46,547	2.25%	美金 23,600 仟元
花旗銀行	<u>367,416</u>	<u>367,416</u>	1.79%~2.394%	美金 38,400 仟元
	<u>\$ 609,820</u>	<u>\$ 413,963</u>		

上述額度可循環使用。

依讓售合約之約定，因商業糾紛（如銷貨退回或折讓等）而產生之損失由合併公司承擔，因信用風險而產生之損失則由該等銀行承擔，合併公司並無提供擔保品。

三三、關係人交易

大眾投控公司及子公司（係大眾投控公司之關係人）間之交易、帳戶餘額、收益及費損於合併時全數予以銷除，故未揭露於本附註。合併公司與其他關係人間之交易如下。

(一) 關係人名稱及其關係

關 係 人 名 稱	與 合 併 公 司 之 關 係
eCommunications, Inc.	其他關係企業－實質關係人
宗經投資股份有限公司	其他關係企業－實質關係人
和盟投資股份有限公司	其他關係企業－實質關係人
佳照投資股份有限公司	其他關係企業－實質關係人
奇新投資股份有限公司	其他關係企業－實質關係人
Mayflower Global Investment Inc.	其他關係企業－實質關係人
Giant Resources International Limited	其他關係企業－實質關係人
威盛電子股份有限公司	其他關係企業－該公司董事與本公司董事長係二親等以內親屬
南亞塑膠工業股份有限公司	其他關係企業－該公司董事與本公司董事長係二親等以內親屬
Sweetheart Group Limited	其他關係企業－該公司董事與本公司董事長係二親等以內親屬
龍眾新媒體股份有限公司	關聯企業
FIC Do Brasil Ltd.	關聯企業
陳 卉 君	其他關係人－與本公司董事長係二親等以內親屬

(二) 營業交易

	106年4月1日 至6月30日	105年4月1日 至6月30日	106年1月1日 至6月30日	105年1月1日 至6月30日
<u>銷 貨</u>				
關聯企業	\$ -	\$ 255	\$ -	\$ 255
其他關係企業－實質關係人	\$ 13,699	\$ 16,267	\$ 26,248	\$ 26,976
其他關係企業－該公司董事與本公司董事長係二親等以內親屬	\$ 1,436	\$ 3,961	\$ 5,069	\$ 5,564
<u>進 貨</u>				
其他關係企業－實質關係人	\$ 7,297	\$ 10,572	\$ 7,297	\$ 30,571
其他關係企業－該公司董事與本公司董事長係二親等以內親屬	\$ -	\$ 12,717	\$ -	\$ 56,533

合併公司對關係人之銷售價格，因合併公司商品規格多樣化，銷售予關係人之商品規格未必與銷售予非關係人之商品規格相同，故銷售價格無法比較。另對關係人之交易條件與非關係人雷同。

合併公司向關係人進貨之交易價格及交易條件與非關係人雷同。

資產負債表日之應收關係人款項餘額如下：

關係人類別 / 名稱	106年6月30日		
	帳列應收 關係企業款	應收帳款轉列 其他應收款	應收帳款 合計數
其他關係企業－實質關係人	\$ 11,032	\$ -	\$ 11,032
關聯企業			
FIC Do Brasil Ltd.	-	138,758	138,758
其他	483	-	483
	<u>\$ 11,515</u>	<u>\$ 138,758</u>	<u>\$ 150,273</u>

關係人類別 / 名稱	105年12月31日		
	帳列應收 關係企業款	應收帳款轉列 其他應收款	應收帳款 合計數
其他關係企業－實質關係人	\$ 13,091	\$ -	\$ 13,091
關聯企業			
FIC Do Brasil Ltd.	-	138,758	138,758
其他	483	-	483
	<u>\$ 13,574</u>	<u>\$ 138,758</u>	<u>\$ 152,332</u>

關係人類別 / 名稱	105年6月30日		
	帳列應收 關係企業款	應收帳款轉列 其他應收款	應收帳款 合計數
其他關係企業－該公司董事與本公司董事長係二親等以內親屬	\$ 1,938	\$ -	\$ 1,938
其他關係企業－實質關係人	13,215	-	13,215
關聯企業			
FIC Do Brasil Ltd.	-	138,758	138,758
其他	782	-	782
	<u>\$ 15,935</u>	<u>\$ 138,758</u>	<u>\$ 154,693</u>

應收帳款－關係人轉列其他應收款－關係人之款項，係依財團法人會計研究發展基金會(93)基秘字第167號函規定，將應收關係企業款之帳齡顯著超過非關係人正常授信條件之交易款項予以重分類所致。

合併公司應收帳款－關係人轉列其他應收款－關係人之帳齡分布情形如下：

關係人類別／名稱	106年6月30日			合計
	6~12個月	1~2年	2年以上	
關聯企業				
FIC Do Brasil Ltd.	\$ -	\$ -	\$138,758	\$138,758

關係人類別／名稱	105年12月31日			合計
	6~12個月	1~2年	2年以上	
關聯企業				
FIC Do Brasil Ltd.	\$ -	\$ -	\$138,758	\$138,758

關係人類別／名稱	105年6月30日			合計
	6~12個月	1~2年	2年以上	
關聯企業				
FIC Do Brasil Ltd.	\$ -	\$ -	\$138,758	\$138,758

上列應收帳款轉列其他應收往來款金額係未減除其備抵呆帳之應收帳款總額。

資產負債表日之應付關係人款項餘額如下：

	106年6月30日	105年12月31日	105年6月30日
其他關係企業－實質關係人	\$ 2,817	\$ 5,116	\$ 11,887
其他關係企業－該公司董事與本公司董事長係二親等以內親屬	1,019	1,081	47,834
關聯企業	-	-	33
	<u>\$ 3,836</u>	<u>\$ 6,197</u>	<u>\$ 59,754</u>

(二) 向關係人借款

其他應付款－關係人

	106年6月30日	105年12月31日	105年6月30日
其他關係企業－實質關係人			
和盟投資股份有限公司	\$ 754,800	\$ 754,800	\$ 756,800
佳照投資股份有限公司	446,000	446,000	606,000
宗經投資股份有限公司	251,420	251,332	221,000
其他	130,840	172,743	236,469
其他關係人－與本公司董事長係二親等以內親屬	29,529	-	-
	<u>\$ 1,612,589</u>	<u>\$ 1,624,875</u>	<u>\$ 1,820,269</u>

合併公司向關係人借款之利率區間及利息支出如下：

貸 予 對 象	106年4月1日至6月30日		106年1月1日至6月30日	
	利率區間%	利息支出	利率區間%	利息支出
其他關係企業－實質關係人				
和盟投資股份有限公司	0.5	\$ 940	0.5	\$ 1,871
佳照投資股份有限公司	0.5	556	0.5	1,106
宗經投資股份有限公司	0.5-5.3	518	0.5-5.3	1,156
其他	0.5-5.3	513	0.5-5.3	1,222
其他關係人－與本公司董事長係二親等以內親屬	5.0	308	5.0	677
		<u>\$ 2,835</u>		<u>\$ 6,032</u>

貸 予 對 象	105年4月1日至6月30日		105年1月1日至6月30日	
	利率區間%	利息支出	利率區間%	利息支出
其他關係企業－實質關係人				
和盟投資股份有限公司	0.50	\$ 791	0.50	\$ 1,910
佳照投資股份有限公司	0.50	756	0.50	1,511
宗經投資股份有限公司	0.50-5.30	685	0.50-5.30	1,315
其他	0.50-5.30	765	0.50-5.30	1,842
		<u>\$ 2,997</u>		<u>\$ 6,578</u>

(三) 對主要管理階層之獎酬

106年及105年1月1日至6月30日對董事及其他主要管理階層之薪酬總額如下：

	106年4月1日至6月30日	105年4月1日至6月30日	106年1月1日至6月30日	105年1月1日至6月30日
短期員工福利	<u>\$ 7,476</u>	<u>\$ 9,842</u>	<u>\$ 18,009</u>	<u>\$ 24,094</u>

董事及其他主要管理階層之薪酬係由薪酬委員會依照個人績效及市場趨勢決定。

(四) 其他關係人交易

1. 其他營業收入

	106年4月1日 至6月30日	105年4月1日 至6月30日	106年1月1日 至6月30日	105年1月1日 至6月30日
關聯企業	\$ 1,350	\$ 1,379	\$ 2,700	\$ 2,819
其他關係企業－實質 關係人	-	-	7	285
	<u>\$ 1,350</u>	<u>\$ 1,379</u>	<u>\$ 2,707</u>	<u>\$ 3,104</u>

係為顧問諮詢費之收入。

2. 租金收入

	106年4月1日 至6月30日	105年4月1日 至6月30日	106年1月1日 至6月30日	105年1月1日 至6月30日
關聯企業	<u>\$ 3,064</u>	<u>\$ 2,995</u>	<u>\$ 6,128</u>	<u>\$ 5,990</u>

合併公司與上述各關係人之租金價格係依鄰近地區租金行情協商議定，另租金收取方式均為每月一期。

3. 其他應收款

	106年6月30日	105年12月31日	105年6月30日
關聯企業	<u>\$ 10,659</u>	<u>\$ 5,548</u>	<u>\$ 11,629</u>

上述對關係人之其他應收款，不含其他應收款－營業性質及未減除其備抵呆帳，前者請參閱(二)之說明。

(五) 財產交易

攸泰科技股份有限公司於106年2月以金額2,000仟元向奇新投資股份有限公司購入睿剛電訊股份有限公司100%之股權，交易價格係以標的公司交易日之淨值為其價格之依據，請參閱附註二九之說明。

三四、質抵押之資產

合併公司下列資產業已提供予銀行作為綜合借款額度之擔保品：

	106年6月30日	105年12月31日	105年6月30日
應收帳款	\$ 251,336	\$ 465,643	\$ 739,050
受限制資產—流動	613,690	655,388	667,652
不動產、廠房及設備—			
土地、房屋及建築及機器			
設備	28,906	82,529	141,731
投資性不動產—土地、房屋			
及建築	148,829	203,323	417,291
	<u>\$1,042,761</u>	<u>\$1,406,883</u>	<u>\$1,965,724</u>

三五、專利授權契約

合併公司係個人電腦之製造廠商，為提高產品品質及改進生產技術，向下列國外廠商購得使用權利並定期更新，其主要內容如下：

合 約 人	契 約 期 間	專 利 授 權 產 品	主 要 內 容
MICROSOFT	105.02.01~108.01.31 每3年續約一次	Windows 7 Office 專業版 Windows CAL Exchange CAL Moss CAL SCCM CAL	1. 針對用戶端授權包含 (1) Windows Desktop 升級 (2) Office 專業版 (3) Core CAL 2. 權利金支付方式為每半年付款一次

三六、外幣金融資產及負債之匯率資訊

合併公司具重大影響之外幣金融資產及負債資訊如下：

106年6月30日

金 融 資 產	外 幣 匯 率	帳 面 金 額
<u>貨幣性項目</u>		
美 金	\$ 53,391	30.4200 \$ 1,624,162
歐 元	2,422	34.7200 84,083
日 圓	129	0.2716 35
港 幣	168	3.8970 656
人 民 幣	338,027	4.4860 1,516,390
澳 幣	2	23.3450 47
<u>金 融 負 債</u>		
<u>貨幣性項目</u>		
美 金	64,499	30.4200 1,962,069
人 民 幣	383,974	4.4860 1,722,510
港 幣	876	3.8970 3,416

105 年 12 月 31 日

	外	幣	匯	率	帳	面	金	額
<u>金 融 資 產</u>								
<u>貨幣性項目</u>								
美 金	\$	62,019		32.2500		\$	2,000,097	
歐 元		2,220		33.9000			75,252	
日 圓		127		0.2756			35	
港 幣		1,538		4.1580			6,396	
人 民 幣		219,733		4.6170			1,014,505	
<u>金 融 負 債</u>								
<u>貨幣性項目</u>								
美 金		75,149		32.2500			2,423,558	
歐 元		-		33.9000			2	
人 民 幣		361,408		4.6170			1,668,622	
港 幣		3,128		4.1580			13,008	

105 年 6 月 30 日

	外	幣	匯	率	帳	面	金	額
<u>金 融 資 產</u>								
<u>貨幣性項目</u>								
美 金	\$	82,505		32.2750		\$	2,662,855	
歐 元		2,339		35.8900			83,942	
日 圓		202		0.3143			64	
港 幣		55		4.1590			230	
人 民 幣		319,692		4.8450			1,548,908	
澳 幣		2		23.9750			48	
<u>金 融 負 債</u>								
<u>貨幣性項目</u>								
美 金		77,109		32.2750			2,488,691	
人 民 幣		506,383		4.8540			2,453,423	

合併公司於 106 年及 105 年 4 月 1 日至 6 月 30 日與 106 年及 105 年 1 月 1 日至 6 月 30 日外幣兌換利益(含已實現及未實現)分別為 9,554 仟元、14,499 仟元、48,109 仟元及 12,994 仟元，由於外幣交易種類繁多，故無法按各重大影響之外幣別揭露兌換損益。

三七、附註揭露事項

(一) 重大交易事項及(二)轉投資事業相關資訊：

編號	項	目	說	明
1	資金貸與他人。			附表一
2	為他人背書保證。			附表二
3	期末持有有價證券情形。(不包含投資子公司、關聯企業控制部分)			附表三
4	累積買進或賣出同一有價證券之金額，達新台幣3億元或實收資本額20%以上者。			附表四
5	取得不動產金額達新台幣3億元或實收資本額20%以上。			無
6	處分不動產金額達新台幣3億元或實收資本額20%以上。			無
7	與關係人進、銷貨達新台幣1億元或實收資本額20%以上。			附表五
8	應收關係人款項達新台幣1億元或實收資本額20%以上。			附表六
9	從事衍生性商品資訊。			無
10	其他：母子公司間及各子公司間之業務關係及重要交易往來情形及金額。			附表九
11	被投資公司資訊。			附表七

(三) 大陸投資資訊：

編號	項	目	說	明
1	大陸被投資公司名稱、主要營業項目、實收資本額、投資方式、資金匯出入情形、持股比例、本期損益及認列之投資損益、期末投資帳面金額、已匯回投資損益及赴大陸地區投資限額。			附表八
2	與大陸被投資公司直接或間接經由第三地區所發生下列之重大交易事項，及其價格、付款條件、未實現損益： (1) 進貨金額及百分比與相關應付款項之期末餘額及百分比。 (2) 銷貨金額及百分比與相關應收款項之期末餘額及百分比。 (3) 財產交易金額及其所產生之損益數額。 (4) 票據背書保證或提供擔保品之期末餘額及其目的。 (5) 資金融通之最高餘額、期末餘額、利率區間及當期利息總額。 (6) 其他對當期損益或財務狀況有重大影響之交易事項，如勞務之提供或收受等。			附表八

三八、部門資訊

(一) 合併公司經營國內外電腦產品之製造與買賣等業務，合併公司提供給主要營運決策者用以分配資源及評量部門績效之資訊，著重於不同國家相關法令差異性且需要不同行銷策略。合併公司之應報導部門如下：

3CEMS Corp.及其子公司

Broad Corp.及其子公司

其他公司

部門收入、營運結果及部門資產

本公司繼續營業單位之收入、營運結果及部門資產依應報導部門分析如下：

	3CEMS Corp. 及其子公司	Broad Corp. 及其子公司	其他公司	調整及沖銷	合 併
<u>106年1月1日至</u>					
<u>6月30日</u>					
來自母公司及合併子 公司以外客戶之收 入	\$ 2,961,270	\$ -	\$ 621,682	\$ -	\$ 3,582,952
來自母公司及合併子 公司之收入	<u>284,732</u>	<u>-</u>	<u>300,420</u>	<u>(585,152)</u>	<u>-</u>
收入合計	<u>\$ 3,246,002</u>	<u>\$ -</u>	<u>\$ 922,102</u>	<u>(\$ 585,152)</u>	<u>\$ 3,582,952</u>
部門損益	<u>(\$ 166,160)</u>	<u>\$ -</u>	<u>(\$ 69,059)</u>	<u>(\$ 2,935)</u>	<u>(\$ 238,154)</u>
營業外收入及支出					<u>413,549</u>
繼續營業單位稅前淨 利					<u>\$ 175,395</u>
<u>105年1月1日至</u>					
<u>6月30日</u>					
來自母公司及合併子 公司以外客戶之收 入	\$ 3,985,975	\$ 1,319,108	\$ 621,426	\$ -	\$ 5,926,509
來自母公司及合併子 公司之收入	<u>248,230</u>	<u>19,252</u>	<u>276,914</u>	<u>(544,396)</u>	<u>-</u>
收入合計	<u>\$ 4,234,205</u>	<u>\$ 1,338,360</u>	<u>\$ 898,340</u>	<u>(\$ 544,396)</u>	<u>\$ 5,926,509</u>
部門損益	<u>\$ 108,642</u>	<u>(\$ 79,547)</u>	<u>(\$ 10,152)</u>	<u>(\$ 8,068)</u>	<u>\$ 10,875</u>
營業外收入及支出					<u>106,843</u>
繼續營業單位稅前淨 利					<u>\$ 117,718</u>

部門損益係指各部門所賺取之利潤，不包含營業外收入及支出與所得稅費用。此衡量金額係提供予主要營運決策者，用以分配資源予部門及評量其績效。

(二) 部門總資產

部 門 資 產	106年6月30日	105年12月31日	105年6月30日
<u>繼續營業部門</u>			
3CEMS Corp.及其子公司	\$ 5,887,509	\$ 6,730,615	\$ 7,951,497
其他公司	4,352,567	3,596,887	3,494,391
調整及沖銷	(1,833,393)	(1,181,737)	(1,461,664)
部門資產總額	8,406,683	9,145,765	9,984,224
採權益法之投資	210,271	216,266	219,523
合併資產總額	<u>\$ 8,616,954</u>	<u>\$ 9,362,031</u>	<u>\$ 10,203,747</u>

(三) 重要客戶資訊

106年及105年1月1日至6月30日佔合併公司營業收入淨額10%以上之客戶明細如下：

	106年1月1日 至6月30日	105年1月1日 至6月30日
A 客戶	\$ 1,188,508	\$ 1,090,097
B 客戶	968,683	1,235,657
	<u>\$ 2,157,191</u>	<u>\$ 2,325,754</u>

附表一 賣出資金與他人

單位：新台幣千元

編號	貸出資金之公司	貸與對象	往來科目	是否為關係人	本期最高餘額	期末餘額 (註9及10)	實際動支金額	利率區間%	資金性質(註8)	業務往來金額 (註7)	有短期融通資金必要之原因	提列備抵金額	品名	價值	保稱價	對個別對象		與	
																賣出資金與有限額	賣出資金總額		
1	大眾電腦股份有限公司	啟泰科技股份有限公司	其他應收款	是	\$ 30,000	\$ 30,000	\$ 30,000	4.00	短期資金融通	-	營運週轉資金需求	\$ -	-	\$ -	-	-	\$ 113,826 (註2)	\$ 151,768 (註2)	
2	FIC (First International) Holding B.V.	Access Trend Limited	其他應收款	是	78,467	78,467	78,467	0.60	短期資金融通	-	營運週轉資金需求	-	-	-	-	-	259,491 (註4)	345,988 (註4)	
3	Brilliant World Limited	Access Trend Limited	其他應收款	是	487,024	454,779	393,939	0.57-1.35	短期資金融通	-	營運週轉資金需求	-	-	-	-	-	4,167,833 (註4)	5,557,111 (註4)	
4	眾鼎科技股份有限公司	大眾全球投資控股有限公司	其他應收款	是	173,000	173,000	173,000	1.57	短期資金融通	-	營運週轉資金需求	-	-	-	-	-	174,843 (註3)	199,821 (註3)	
5	Perfect Union Global Inc.	Danriver System Inc.	其他應收款	是	15,210	-	-	4.75	短期資金融通	-	營運週轉資金需求	-	-	-	-	-	1,234,489 (註6)	1,645,985 (註6)	
6	Prime Foundation Inc.	3CEMS Corp.	其他應收款	是	45,150	-	-	4.00	短期資金融通	-	營運週轉資金需求	-	-	-	-	-	329,197 (註5)	329,197 (註5)	
			其他應收款	是	479,115	-	-	3.70-4.70	短期資金融通	-	營運週轉資金需求	-	-	-	-	-	2,342,418 (註6)	3,123,225 (註6)	
			其他應收款	是	266,175	266,175	266,175	3.70-4.75	短期資金融通	-	營運週轉資金需求	-	營運週轉資金需求	-	-	-	-	2,342,418 (註6)	3,123,225 (註6)
			其他應收款	是	479,115	-	-	3.70	短期資金融通	-	營運週轉資金需求	-	營運週轉資金需求	-	-	-	-	2,342,418 (註6)	3,123,225 (註6)
			其他應收款	是	138,411	123,201	123,201	3.70-4.75	短期資金融通	-	營運週轉資金需求	-	營運週轉資金需求	-	-	-	-	2,342,418 (註6)	3,123,225 (註6)
			其他應收款	是	346,788	346,788	346,788	3.70	短期資金融通	-	營運週轉資金需求	-	營運週轉資金需求	-	-	-	-	2,342,418 (註6)	3,123,225 (註6)
7	Danriver Inc.	Broad Technology Inc.	其他應收款	是	42,588	42,588	42,588	3.70	短期資金融通	-	營運週轉資金需求	-	-	-	-	-	624,645 (註5)	624,645 (註5)	
			其他應收款	是	144,495	-	-	4.70	短期資金融通	-	營運週轉資金需求	-	營運週轉資金需求	-	-	-	-	721,910 (註6)	962,547 (註6)
			其他應收款	是	39,546	39,546	39,546	3.70	短期資金融通	-	營運週轉資金需求	-	營運週轉資金需求	-	-	-	721,910 (註6)	962,547 (註6)	
8	廣州科技(廣州)有限公司	Perfect Union Global Inc.	其他應收款	是	104,949	104,949	104,949	3.70	短期資金融通	-	營運週轉資金需求	-	-	-	-	-	721,910 (註6)	962,547 (註6)	
			其他應收款	是	91,963	71,776	71,776	3.70-4.85	短期資金融通	-	營運週轉資金需求	-	營運週轉資金需求	-	-	-	-	481,477 (註6)	641,969 (註6)
9	Broad Technology, Inc.	Danriver System Inc.	其他應收款	是	69,966	-	-	3.70	短期資金融通	-	營運週轉資金需求	-	-	-	-	-	228,150 (註4)	304,200 (註4)	
			其他應收款	是	419,796	419,796	419,796	3.70	短期資金融通	-	營運週轉資金需求	-	營運週轉資金需求	-	-	-	-	1,151,503 (註5)	1,151,503 (註5)
10	3CEMS Corporation	Perfect Union Global Inc.	其他應收款	是	158,184	152,100	152,100	3.70	短期資金融通	-	營運週轉資金需求	-	-	-	-	-	650,570 (註6)	867,426 (註6)	

- 註 1：本公司依「資金貸與他人作業辦法」規定，係指本公司貸與個別對象之限額為本公司最近期財務報表淨值之百分之三十，資金貸與總限額為本公司最近期財務報表淨值之百分之四十。
- 註 2：轉投資公司依其「資金貸與他人作業辦法」規定，係指轉投資公司貸與個別對象之限額為轉投資公司最近期財務報表淨值之百分之三十，資金貸與總限額為轉投資公司最近期財務報表淨值之百分之四十。
- 註 3：轉投資公司依其「資金貸與他人作業辦法」規定，係指轉投資公司貸與個別對象之限額為轉投資公司最近期財務報表淨值之百分之三十五，資金貸與總限額為轉投資公司最近期財務報表淨值之百分之四十。
- 註 4：轉投資公司依其「資金貸與他人作業辦法」規定，海外子公司間資金貸與，所貸與對象均為同一母公司直接或間接 100%持有者，貸與個別對象之限額不得超過轉投資公司實收資本額之一，五倍；資金貸與總限額不得超過轉投資公司實收資本額之二倍。
- 註 5：轉投資公司依其「資金貸與他人作業辦法」規定，係指轉投資公司貸與個別對象之限額為轉投資公司最近期財務報表淨值之百分之四十，資金貸與總限額為轉投資公司最近期財務報表淨值之百分之四十。
- 註 6：轉投資公司依其「資金貸與他人作業辦法」規定，海外子公司間資金貸與，所貸與對象均為同一母公司直接或間接 100%持有者，貸與個別對象之限額不得超過轉投資公司淨值之一，五倍。
- 註 7：係對資金融通對象之銷貨收入及顧問服務收入。
- 註 8：係貸與對象有營運週轉資金之需求。
- 註 9：此餘額係以期末現時匯率換算。
- 註 10：業已全數沖銷。

附表二 為他人背書保證：

單位：新台幣千元

編號	背書公司名稱	被背書公司名稱	保書稱謂	保書關係	對象	對單一企業背書保額 (註七)	本期最高背書保額	期末背書保額	實收資本 (註八)	以財產擔保之背書保額	累計背書保證金額佔最近期財務報表淨值之比率 %	背書最高保額	屬母子公司對子公司背書保證	屬子公司對母子公司背書保證	屬對大陸地區背書保證
0	大眾全球投資控股有限公司	大眾電腦股份有限公司	本公司之子公司	同為大眾全球投資控股有限公司之子公司	同為大眾全球投資控股有限公司之子公司	\$ 9,517,228 (註二)	\$ 128,190	\$ -	\$ -	\$ -	-	\$ 19,034,455 (註五)	Y	-	-
1	廣大科技(廣州)有限公司	Perfect Union Global Inc.	同為大眾全球投資控股有限公司之子公司	同為大眾全球投資控股有限公司之子公司	同為大眾全球投資控股有限公司之子公司	2,135,181 (註二)	608,400	608,400	-	608,400	58	4,270,363 (註五)	-	-	-
2	廣川科技(廣州)有限公司	廣上科技(廣州)有限公司	同為大眾全球投資控股有限公司之子公司	同為大眾全球投資控股有限公司之子公司	同為大眾全球投資控股有限公司之子公司	2,339,419 (註三)	314,020	314,020	182,520	314,020	98	4,678,837 (註六)	-	-	Y
3	廣上科技(廣州)有限公司	才眾電腦(深圳)有限公司	同為大眾全球投資控股有限公司之子公司	同為大眾全球投資控股有限公司之子公司	同為大眾全球投資控股有限公司之子公司	1,559,233 (註三)	608,400	608,400	-	608,400	190	4,678,837 (註六)	-	-	-
4	3CEMS Corp.	Prime Foundation Inc. Perfect Union Global Inc.	本公司之子公司	本公司之子公司	本公司之子公司	4,318,135 (註一)	946,062	946,062	200,870	-	33	5,757,514 (註四)	-	-	-
5	才眾電腦(深圳)有限公司	Perfect Union Global Inc. Broadteam Limited	本公司之子公司	本公司之子公司	本公司之子公司	1,786,989 (註二)	1,612,260	1,612,260	552,174	-	139	3,573,978 (註五)	-	-	-
						1,786,989 (註二)	47,455	47,455	-	-	4	3,573,978 (註五)	-	-	-

註一：對單一企業背書保證限額，係指當期淨值之一·五倍。

註二：對單一企業背書保證限額，係指當期實收資本額之二·五倍。

註三：對單一企業背書保證限額，係指當期實收資本額之三·五倍。

註四：背書保證最高限額，係指當期淨值之兩倍。

註五：背書保證最高限額，係指當期實收資本額之五倍。

註六：背書保證最高限額，係指當期實收資本額之七倍。

註七：此餘額係經董事會決議通過之金額，並以期末時匯率換算。

註八：此餘額係經銀行核准之金額，並以期末時匯率換算。

附表三 期末持有有價證券情形（不包含投資子公司、關聯企業控制部分）：

單位：新台幣仟元／仟單位

持有之公司	有價證券種類及名稱	與有價證券發行人之關係	帳列科目	期末		備註
				單位數／股數	帳面金額	
大眾電腦股份有限公司	股票 嘉新水泥 國喬石化 光紅建聖 華陽中小企業開發股份有限公司 大椽股份有限公司 全景軟體股份有限公司 亮發科技股份有限公司 網際智慧股份有限公司 金眾股份有限公司 交大電腦股份有限公司 環海工程顧問股份有限公司 宏聯電腦股份有限公司 中聯信託投資股份有限公司	無	透過損益按公允價值衡量之金融資產－流動	11	\$ 123	-
			透過損益按公允價值衡量之金融資產－流動	154	3,268	-
			備供出售金融資產－流動	549	27,028	1
			以成本衡量之金融資產－非流動	247	2,605	1
			以成本衡量之金融資產－非流動	90	340	-
			以成本衡量之金融資產－非流動	232	2,729	2
			以成本衡量之金融資產－非流動	-	-	-
			以成本衡量之金融資產－非流動	193	1,318	4
			以成本衡量之金融資產－非流動	68	-	1
			以成本衡量之金融資產－非流動	1	-	13
			以成本衡量之金融資產－非流動	100	-	11
			以成本衡量之金融資產－非流動	6	-	6
			以成本衡量之金融資產－非流動	890	-	1
			以成本衡量之金融資產－非流動			

(接次頁)

(承前頁)

持有之公司	有價證券種類及名稱	與有價證券發行人之關係	帳列科目	期			備註
				單位數 / 股數	帳面金額	持股比例%	
	琦景科技股份有限公司	無	以成本衡量的金融資產—非流動	71	\$ 391	2	391
	神乎科技股份有限公司	無	以成本衡量的金融資產—非流動	1	-	-	-
	EGtran, Corp.	無	以成本衡量的金融資產—非流動	1,244	6,539	2	6,539
	First International Digital, Inc.	無	以成本衡量的金融資產—非流動	5,400	-	19	-
	VREX, Inc.	無	以成本衡量的金融資產—非流動	667	-	2	-
	Turbo Ic, Inc.	無	以成本衡量的金融資產—非流動	400	-	1	-
	Forte Media, Inc.	無	以成本衡量的金融資產—非流動	900	6,003	1	6,003
	CTO Corporation	無	以成本衡量的金融資產—非流動	-	-	8	-
Brilliant World Limited	票 大眾全球投資控股股份有限公司 Tech Power Ltd.	最終母公司	備供出售金融資產—非流動	337	2,291 (註1)	-	2,291
	Openmoko Inc.	無	以成本衡量的金融資產—非流動	200	-	16	-
	eVionyx, Inc.	無	以成本衡量的金融資產—非流動	1,450	-	10	-
	Asia Technology 3 Ltd.	無	以成本衡量的金融資產—非流動	144	-	1	-
	眾川(香港)投資管理有限公司	無	以成本衡量的金融資產—非流動	1	-	2	-
		無	以成本衡量的金融資產—非流動	-	17,681	10	17,681

(接次頁)

(承前頁)

持有之公司	有價證券種類及名稱	與有價證券發行人之關係	帳列	科目	期單位數/股數	帳面金額	持股比例%	公允價值		註
								幣別	值	
上海穎眾信息科技股份有限公司	特別股 Asia Technology 3 Ltd.	無	以成本衡量之金融資產—非流動	金融資產	1	\$	2	\$	-	
	Lineo Inc.	無	以成本衡量之金融資產—非流動	金融資產	333	-	1	-	-	
	Neo Paradigm Labs Inc.	無	以成本衡量之金融資產—非流動	金融資產	4,348	-	11	-	-	
	Showiz, Inc.	無	以成本衡量之金融資產—非流動	金融資產	1,500	-	5	-	-	
	iPilot, Inc.	無	以成本衡量之金融資產—非流動	金融資產	800	-	9	-	-	
	Streaming 21, Inc.	無	以成本衡量之金融資產—非流動	金融資產	1,052	-	1	-	-	
	Vweb Corporation	無	以成本衡量之金融資產—非流動	金融資產	500	-	1	-	-	
	票 深圳市沃德榮威科技有 限公司	無	以成本衡量之金融資產—非流動	金融資產	-	224	9	224	224	
眾晶科技股份有限公司	票 大眾全球投資控股股份 有限公司	母公司	備供出售金融資產—非流動	金融資產	1	(註1)	-	4	4	
	票 矽譜科技股份有限公司	無	以成本衡量之金融資產—非流動	金融資產	288	2,880	3	2,880	2,880	
	華陽中小企業開發股份 有限公司	無	以成本衡量之金融資產—非流動	金融資產	1,518	16,500	3	16,500	16,500	
	神乎科技股份有限公司	無	以成本衡量之金融資產—非流動	金融資產	45	314	-	314	314	
Broad Technology Inc	票 廣合科技(廣州)有限 公司	無	以成本衡量之金融資產—非流動	金融資產	-	-	7	-	-	

註 1：業已全數沖銷。

註 2：投資子公司、關聯企業權益相關資訊，請參閱附表五及附表六。

附表五 與關係人進、銷貨之金額達新台幣 1 億元或實收資本額 20% 以上：

單位：新台幣千元

進(銷)公司	交易對象	關係	交易		情形		交易條件與一般交易形式		應收(付)票據、帳款		備註
			進(銷)貨金	額	佔總進(銷)貨之比率%	授信期間	單	價	及	應收(付)票據、帳款之比率%	
收泰科技股份有限公司	Prime Base Inc.	同為大眾全球投資控股股份有限公司直接或間接控制之子公司	進	\$ 232,890 (註)	41	2~3 月	與非關係人雷同	與非關係人交易條件雷同	餘	(\$ 104,245) (註)	(74)
Prime Base Inc.	收泰科技股份有限公司	同為大眾全球投資控股股份有限公司直接或間接控制之子公司	銷	(232,890) (註)	(73)	2~3 月	與非關係人雷同	與非關係人交易條件雷同	104,245 (註)	99	

註：業已全數沖銷。

附表六 應收關係人款項達新台幣 1 億元或實收資本額 20% 以上：

單位：新台幣千元

帳列應收公司之	交易對象	關係	應收關係人款項餘額(註1)	週轉率	逾期應收		應收關係人款項		應收款項收回金額	關係人後額	提列帳額	備抵金額
					金額	處	理	方式				
大眾電腦股份有限公司	FIC do Brasil Ltd.	本公司採權益法評價之被投資公司	\$ 138,758		\$ 138,758	加強催收	加強催收	\$ -	\$ -	\$ 138,758		
Access Trend Limited	Access Trend Limited	大眾電腦股份有限公司之子公司	95,447 (註2)		95,447	加強催收	加強催收	-	-	-		
	大眾電腦(蘇州)有限公司	同為大眾電腦股份有限公司直接或間接控制之子公司	360,088 (註2)		360,088	加強催收	加強催收	-	-	-		
PrimeBase Inc.	澤康科技(吳江)有限公司	同為大眾電腦股份有限公司直接或間接控制之子公司	654,119 (註2)		654,119	加強催收	加強催收	-	-	-		
	恆泰科技股份有限公司	同為大眾全球投資控股股份有限公司直接或間接控制之子公司	104,245 (註2)	2.97	-	-	-	40,019	-	-		

註1：應收關係人款項包含轉列其他應收款金額。

註2：業已全數沖銷。

附表七 被投資公司名稱、所在地區.....等相關資訊：

單位：新台幣千元／仟單位

投資公司名稱	被投資公司名稱	所在地區	主要營業項目	原本期末	投資上	金額	期末	期股	未	本	持	有	被	本公司	本期	認	之	備	註	
				金額	金額		金額	金額	數	數	率	額	額	益	列	益	益			
大眾全球投資控股股份有限公司	具有控制能力： 大眾電腦股份有限公司	台北市內湖區陽光街300號8樓	製造業	\$ 2,704,701	\$ 2,704,701		2,704,701	144,990		85	\$ 341,894 (註2)	\$ 160,210	\$ 136,327 (註2)							
	眾晶科技股份有限公司	台北市內湖區陽光街300號8樓	電子零件組件之製造	588,947	588,947		47,496			79	400,397 (註2)	21,111	16,712 (註2)							
大眾電腦股份有限公司	3CEMS Corp.	P.O.Box 10008, Willow House, Cricket Square, Grand Cayman KY1-1001, Cayman Islands	一般投資業務	1,291,806	1,291,806		317,609			31	879,748 (註2)	33,678	10,292 (註2)							註3
	依泰科技股份有限公司	台北市內湖區陽光街300號8樓	無線通信機械器材、電子零組件、電腦及其週邊設備及事務性機器設備之產製與買賣	213,602	213,602		19,778			56	102,510 (註2)	(20,812)	(11,716) (註2)							
大眾電腦股份有限公司	具有重大影響力： 大眾電信股份有限公司	台北市建國北路一號80號3樓	經營第一類電信(無線電叫人)	-	605,891		-			-	-	-	-							清算程序已完
	新眾電腦股份有限公司	新北市中和區中山路二段351號8樓之6	電腦系統資料通信系統、週邊機、端末機及相關商業機器之製造經銷出租與買賣	6	6		1			-	(5,177)	(-							
大眾電腦股份有限公司	國眾電腦股份有限公司	台北市內湖區陽光街298號3樓	電腦系統、資料通信系統、週邊機、端末機及相關商業機器之製造、經銷、出租、維護及進出口業務	13,908	13,908		1,856			2	21,294	53,089	1,098							
	坤眾科技股份有限公司	台北市南港區三重路221號4樓	按受委託辦理土木工程規劃設計及其相關業務	639	639		75			1	476	(2,321)	(27)							
大眾電腦股份有限公司	國眾電腦股份有限公司	台北市內湖區陽光街298號3樓	電腦系統、資料通信系統、週邊機、端末機及相關商業機器之製造、經銷、出租、維護及進出口業務	124	124		14			-	163	53,089	8							
	騰翔科技股份有限公司	新北市新店區中興路三段205巷9號1樓	通訊系統週邊設備及其機器自動化設備之設計、製造、施工、施工安裝、買賣及進出口業務	64	64		-			-	-	-	-							
大眾電腦股份有限公司	眾茂科技股份有限公司	台北市民權東路二段26號4樓之5	電腦系統、電腦資料通信系統、週邊機、端末機及其機器之製造、研發、經銷、出租、維護及進出口業務	28,348	28,348		2,937			42	-	-	-							
	龍眾新媒體股份有限公司	台北市內湖區瑞光路258巷56號6樓	電腦設備安裝業、資訊軟體零售業及電子資訊供應服務	2,800	2,800		280			24	((5,628)	-							

(接次頁)

(承前頁)

投資公司名稱	被投資公司名稱	所 在 地 區	主 要 營 業 項 目	原 始 投 資 本 期 期 末	資 金 期 末	期 末 股 數	比 率	持 有 額	有 被 投 資 公 司 本 期 認 列 之 益	備 註
				\$	\$		%	\$	(\$)	
	城市智能科技股份有限公司	台北市內湖區陽光街300號8樓	電腦套裝軟體零售	4,000	4,000	400	40	1,363 (註2)	(46)	(18)
	High Standard Global Corporation	P.O. BOX 3340 Road Town, Tortola British Virgin Islands	Investment	2,854,261	3,012,743	90,050	100	512,082 (註2)	36,400	36,400 (註2)
	Venture Gain Developments Ltd.	Sea Meadow House, Blackburne Highway, (P.O. Box 116), Road Town, Tortola, British Virgin Islands.	Investment	3,182	3,182	100	20	-	-	-
	Access Trend Limited	P.O. BOX 3340, Road Town, Tortola, British Virgin Islands	International Trade	617,994	611,912	33,600	100	447,781 (註2)	(15,504)	(15,504) (註2)
	Brilliant World Limited	P.O. Box 901, Road Town, Tortola, British Virgin Islands	Investment	2,869,980	2,869,980	91,340	100	511,399 (註2)	136,388	136,388 (註2)
	First International Computer do Brasil Ltd.	Alameda Arapoema. 150, Tambore-Barueri-Sao Paulo, Cep 06460-080-Brasil	Computer dealership	266,992	266,992	18,373	45	-	-	-
	FIC (First International) Holding B.V.	Ruwekampweg 11A, 5222 AT Den Bosch NL	Investment	913,148	913,148	4,983	100	-	(155)	(155) (註2)
	Zircon Global Corporation	P.O. BOX 3340, Road Town, Tortola British Virgin Islands	Investment	271,109	271,109	8,065	100	-	-	- (註2)
	3CEMS Corp.	P.O. Box 10008, Willow House, Cricket Square, Grand Cayman KY1-1001, Cayman Islands	Investment	1,267,081	1,267,081	194,212	19	538,040 (註2)	33,678	6,294 (註2)
	ComServe Network Holding B.V.	Ruwekampweg 11, 5222 AT Den Bosch NL	Investment	16,871	16,871	249	25	-	(3,273)	-
Brilliant World Limited	上海穎眾信息科技有限公司	上海市靜安區烏魯木齊北路30弄25號308室	計算機軟、硬體研究開發(普響製品除外), 計算機系統設計, 計算機系統技術諮詢	45	45	-	100	2,391 (註2)	(75)	(75) (註2)
	翠川(香港)投資管理有限公司	UNIT 3A-8, 12/F KAISER CTR NO 18 CENTRE ST SAI YING PUN HONG KONG	Investment	4	42	-	10	-	-	- (註2)
Zircon Global Corporation	澤康科技(吳江)有限公司	江蘇省吳江經濟開發區	經營個人電腦、印刷電路板及電腦機殼等之生產及銷售業務。	184,494	184,494	-	100	-	-	- (註2)
High Standard Global Corporation	大眾電腦(蘇州)有限公司	蘇州工業園邊加工出口區	經營個人電腦、印刷電路板及電腦機殼等之生產及銷售業務。	2,795,184	2,951,105	-	100	512,077 (註2)	36,398	36,398 (註2)

(接次頁)

註 1：投資公司認列之投資損益包括順逆流交易認列及投資成本與股權淨值間差異攤銷。

註 2：業已全數沖銷。

註 3：具重大非控制權益。

註 4：Brilliant World Limited 於 105 年 7 月發訂股權轉讓合約，決議出售子公司眾川（香港）投資管理有限公司及其子公司上海眾川塑膠有限公司 90% 之股權。合併公司於 106 年 3 月完成出售交易因而喪失控制力，故眾川（香港）投資管理有限公司及其子公司上海眾川塑膠有限公司自 106 年 3 月起不再納入本公司合併財務報表編制個體，請參閱附註二八。

註 5：依泰科技股份有限公司於 106 年 2 月以金額 2,000 仟元向奇新投資股份有限公司購入睿剛電訊股份有限公司 100% 之股權。

註 6：BTI Technology Inc. 於 106 年 5 月新增設立，資本額為 45,000,000 美元，3CEMS Corp. 持股比率為 100%。另因應合併公司組織架構重整，Broad Technology Inc. 於 106 年 5 月將原持有廣大科技（廣州）有限公司及廣振科技（廣州）有限公司 100% 之股權轉由 BTI Technology Inc. 持有。

註 7：合併公司於 106 年 5 月發訂股權轉讓意向書，決議出售子公司廣元（廣州）科技有限公司 100% 之股權，惟至 106 年 6 月 30 日止尚未完成交易，故將該營運單位重分類至待出售處分群組，於合併資產負債表中單獨表達；另因預期出售價格起過相關淨資產之帳面金額，故將該等單位分類為待出售時，並無應認列之減損損失。（詳附註十二）

註 8：UBIQCONN TECHNOLOGY (USA) Inc. 於 106 年 5 月新增設立，資本額為 150,000 美元，依泰科技持股比例為 100%。

附表八 大陸投資資訊：

1. 大陸被投資公司名稱、主要營業項目、實收資本額、投資方式、資金匯出入、持股比例、投資損益、投資帳面價值及匯回投資損益情形：

單位：新台幣千元

大陸被投資公司名稱	主要營業項目	實收資本額	投資方式	本月初自 台灣匯出累積 投資金額	本期匯出或收回投資金額		本期末自 台灣匯出累積 投資金額	被投資公司 本期損益	本公司直接或 間接持股比例%	本 投 資 損 益	認 列 帳 面 價 值	未 投 資 價 值	截至本 已匯回 投資收 益
					匯出	匯回							
上海眾川塑膠有限公司(註二及十六)	電子零組件、文具及玩具等之塑膠殼製造與銷售業務	\$ 121,346	透過第三地區投資設立公司再投資大陸公司	\$ 121,346	\$ -	\$ -	\$ 121,346	(\$ 1,413)	10	(\$ 1,369)	\$ -	\$ -	\$ -
廣州宏信塑膠工業有限公司(註二及十一)	PVC 硬質膠布之生產及銷售業務	1,304,800	透過第三地區投資設立公司再投資大陸公司	195,720	-	-	195,720	-	-	採成本法	-	-	-
上海優世電子有限公司(註二)	經營軟碟機、電腦週邊設備機殼及配件等產品之生產及銷售業務	35,230	透過第三地區投資設立公司再投資大陸公司	6,850	-	-	6,850	-	-	採成本法	-	-	-
廣大科技(廣州)有限公司(註一及十)	經營印刷電路板之生產及銷售業務	750,260	透過第三地區投資設立公司再投資大陸公司	587,160	-	-	587,160	11,187	49	5,444	512,156	-	-
廣上科技(廣州)有限公司(註一、七及十)	經營主機板之生產及銷售業務	391,440	透過第三地區投資設立公司再投資大陸公司	391,440	-	-	391,440	69,814	49	33,979	783,699	-	-
廣川科技(廣州)有限公司(註一、六及十)	經營桌上型電腦等生產及銷售業務	587,160	透過第三地區投資設立公司再投資大陸公司	391,440	-	-	391,440	2,489	49	1,211	156,223	-	-
大眾電腦(蘇州)有限公司(註一)	經營個人電腦、印刷電路板及電腦機殼等之生產及銷售業務	3,082,634	透過第三地區投資設立公司再投資大陸公司	3,086,811	-	162,244	2,924,567	36,398	97	35,266	496,152	-	-
廣元(廣州)科技有限公司(註一、四、七及十)	經營印刷電路板之生產及銷售業務	820,854	透過第三地區投資設立公司再投資大陸公司	-	-	-	-	(67,512)	49	(32,858)	380,521	-	-
澤康科技(吳江)有限公司(註二)	經營攜帶式數位自動資料處理機及印刷電路板之生產及銷售業務	254,436	透過第三地區投資設立公司再投資大陸公司	263,080	-	-	263,080	-	97	-	-	-	-

(接次頁)

(承前頁)

大陸被投資公司名稱	主要營業項目	實收資本額	投資方式	本期期初自台灣匯出累積投資金額	本期匯出或收回投資金額		本期期末自台灣匯出累積投資金額	被投資公司本期損益	本公司直接或間接持股比例%	本期認列投資損益	期末投資價值	截至本期末已匯回台灣之投資收益
					匯出	匯入						
大陸被投資公司名稱	主要營業項目	實收資本額	投資方式	本期期初自台灣匯出累積投資金額	本期匯出或收回投資金額	本期期末自台灣匯出累積投資金額	被投資公司本期損益	本公司直接或間接持股比例%	本期認列投資損益	期末投資價值	截至本期末已匯回台灣之投資收益	
廣茂科技(廣州)有限公司(註一、五、七及十)	經營印刷電路板之生產及銷售業務	\$ 326,000	透過第三地區投資設立公司再投資大陸公司	\$ -	\$ -	\$ -	(\$ 28,169)	49	(\$ 13,710)	\$ 101,731	\$ -	
廣合科技(廣州)有限公司(註二、六、七、八及十二)	經營印刷電路板之生產及銷售業務	900,312	透過第三地區投資設立公司再投資大陸公司	-	-	-	-	4	採成本法	-	-	
上海信路商貿有限公司(註二、七及十三)	經營手機及相關配件之生產及銷售業務	68,750	透過第三地區投資設立公司購買被投資公司而間接取得之大陸公司	-	-	-	-	-	-	-	-	
上海穎眾信息科技有限公司(註二)	經營電腦軟體硬體研究開發業務	4,489	透過第三地區投資設立公司再投資大陸公司	45	-	45	(75)	97	(73)	2,317	-	
廣振科技(廣州)有限公司(註一及九)	經營印刷電路板之生產及銷售業務	336,363	透過第三地區投資設立公司再投資大陸公司	-	-	-	(7)	49	(3)	61,649	-	
才眾電腦(深圳)有限公司(註一及十)	經營桌上型個人電腦、主機板之生產及銷售業務	747,896	透過第三地區投資設立公司再投資大陸公司	-	-	-	(2,711)	49	(1,319)	565,206	-	
廣州廣聯電子維修服務有限公司(附註十三)	從事電子產品之檢測及維修; 保稅倉儲	15,138	透過第三地區投資設立公司再投資大陸公司	15,138	-	15,138	-	-	-	-	-	
廣州展光貿易有限公司(註十四)	經營 LED 及太陽能光電產品之生產及銷售業務	3,936	透過第三地區投資設立公司再投資大陸公司	3,149	-	3,149	-	-	-	-	-	
東莞錦川電子有限公司(註一及十七)	經營電腦主機、主機板及控制板之生產及銷售業務	20,706	透過第三地區投資設立公司再投資大陸公司	20,706	-	20,706	326,325	49	158,822	-	-	

2. 赴大陸地區投資限額：

本期期末累計自台灣匯出赴大陸地區投資金額	經濟部投資審議會核准投資金額	依經濟部投資審議會規定赴大陸地區投資限額
\$ 4,920,641	\$ 5,887,682	\$ 1,128,740

註一：被投資事業之財務報表係經會計師核閱之財務報表。

註二：被投資事業之財務報表係未經會計師核閱之財務報表。

註三：淨值係以 106 年 6 月 30 日之匯率新台幣 30.42 元對 1 美元換算而得。

註四：廣元（廣州）科技有限公司業經經濟部投資審議委員會經審二字第 91007611 號函核准在案，惟其資金係來自本公司之間接控制之子公司之自有資金，故無匯出資金。

註五：廣茂科技（廣州）有限公司業經經濟部投資審議委員會經審二字第 92017614 號函核准在案，惟其資金係來自本公司之間接控制之子公司之自有資金，故無匯出資金。

註六：廣合科技（廣州）有限公司業經經濟部投資審議委員會經審二字第 92008097 號函核准在案，惟其資金係來自本公司之間接控制之子公司之自有資金，故無匯出資金。

註七：大眾電腦股份有限公司所持有之該等大陸投資事業，業於 94 年出售予其母公司大眾全球投資控股股份有限公司，該案截至 106 年 6 月 30 日止，尚未經經濟部投資審議會核准。

註八：截至 106 年 6 月 30 日，透過第三地區投資設立之子公司購買被投資公司而間接取得之大陸投資事業尚未經經濟部投資審議委員會核准。

註九：截至 106 年 6 月 30 日，透過第三地區投資設立之子公司再投資設立之大陸投資事業尚未經經濟部投資審議委員會核准。

註十：截至 106 年 6 月 30 日，Amertek Limited 以 3CEMS Corp. 及 CEMS Inc. 之股權償還對大眾電腦股份有限公司之應收帳款，金額分別為 817,019 仟元及 53,074 仟元。另本公司於 100 年度因 CEMS Inc. 解散清算而獲配剩餘財產（持有 3CEMS Corp. 之長期股權投資），金額計 258,471 仟元。

註十一：截至 106 年 6 月 30 日，本公司間接控制之子公司已於 100 年 2 月將間接持有之廣州宏信塑膠工業有限公司持股全部出售，金額計 80,778 仟元。

註十二：截至 106 年 6 月 30 日，本公司間接控制之子公司已於 101 年 12 月將間接持有之廣合科技（廣州）有限公司 92.5% 持股出售。

註十三：截至 106 年 6 月 30 日，本公司間接控制之子公司已於 102 年 9 月將間接持有之上海信眾商貿有限公司持股全部出售。

註十四：截至 106 年 6 月 30 日，廣州廣聯電子維修服務有限公司業已辦理清算完成。

註十五：截至 106 年 6 月 30 日，廣州展光貿易有限公司業已辦理清算完成。

註十六：截至 106 年 6 月 30 日，本公司間接控制之子公司已於 106 年 3 月將間接持有之上海眾川塑膠有限公司 90% 持股出售。

註十七：截至 106 年 6 月 30 日，東莞錦川電子有限公司業已辦理清算完成。

3. 與大陸投資公司直接或間接經由第三地區事業所發生之重大交易事項：

進(銷)貨之公司	關係人	本公司與關係人之關係	交易類別	金額	交價	交易價格		條件與一般交易之比較	應收(付)票據、帳款	未實現損益
						格付	款條			
收泰科技股份有限公司	廣上科技(廣州)有限公司	聯屬關係企業	進貨及加工勞務	\$ 242,034	與非關係人雷同	2~3個月	付款條件與非關係人雷同	(\$ 112,372)	(75)	\$ -

4. 大陸投資公司直接或間接經由第三地區事業提供背書、保證或提供擔保品情形：請參閱附表二。

5. 與大陸投資公司直接或間接經由第三地區提供資金融通情形：請參閱附表一。

6. 其他對當期損益或財務狀況有重大影響之交易事項：無

附表九 母子公司間業務關係及重要交易往來情形及金額：

編號 (註一)	交易人 名稱	交易往來對象	與交易人之關係 (註二)	交易		往來		情形	
				科目	金額	交易條件	佔合併總資產之比率 (註三)		
1	大眾電腦股份有限公司	Access Trend Limited	3	其他應收款－關係人	\$ 95,447	定期結算或以債務互抵，付款期間約 60 天	1		
		收泰科技股份有限公司	3	其他應收款－資金融通－關係人	30,000	依合約規定到期收回款項	-		
2	Access Trend Limited	大眾電腦(蘇州)有限公司	3	其他應收款－關係人	360,088	定期結算或以債務互抵，付款期間約 60 天	4		
		澤康科技(吳江)有限公司	3	其他應收款－關係人	654,119	定期結算或以債務互抵，付款期間約 60 天	8		
3	Brilliant World Limited	Access Trend Limited	3	其他應收款－資金融通－關係人	393,939	依合約規定到期收回款項	5		
4	FIC Holding B.V.	Access Trend Limited	3	其他應收款－資金融通	78,467	依合約規定到期收回款項	1		
5	眾晶科技股份有限公司	大眾全球投資控股股份有限公司	2	其他應收款－資金融通	173,000	依合約規定到期收回款項	2		
6	3CEMS Corp.	Danriver System Inc.	3	其他應收款－資金融通	419,796	依合約規定到期收回款項	5		
7	Prime Foundation Inc.	Perfect Union Global Inc.	3	其他應收款－資金融通	123,201	依合約規定到期收回款項	1		
		3CEMS Corp.	3	其他應收款－資金融通	42,558	依合約規定到期收回款項	-		
		BTI Technology Inc.	3	其他應收款－資金融通	346,788	依合約規定到期收回款項	4		
		Broadteam Limited	3	其他應收款－資金融通	266,175	依合約規定到期收回款項	3		
		收泰科技股份有限公司	3	應收帳款－關係人	8,127	定期結算或以債務互抵，付款期間約 60 天	-		
			3	銷貨	9,144	定期結算或以債務互抵，付款期間約 60 天	-		

(接次頁)

(承前頁)

編號 (註一)	交易人 名稱	交易對象	與交易人之關係 (註二)	交易		往來		來情		形 收 之 比 率 (註三)
				科目	金額	目金	額	交易條件	估或總資產之比率	
8	Perfect Union Global	攸泰科技股份有限公司	3	銷貨	\$ 48,467			定期結算或以債務互抵,付款期間約 60 天	1	
9	攸泰科技股份有限公司	Perfect Union Global Inc.	3	應收帳款—關係人	65,075			定期結算或以債務互抵,付款期間約 60 天	1	
10	Zircon Global Corporation	澤康科技(吳江)有限公司	3	應收帳款—關係人	13,382			定期結算或以債務互抵,付款期間約 60 天	-	
11	Danriver Inc.	BTI Technology Inc.	3	其他應收款—資金融通—關係人	71,776			依合約規定到期收回款項	1	
		Danriver system Inc.	3	其他應收款—資金融通—關係人	59,733			依合約規定到期收回款項	1	
		Perfect Union Global	3	其他應收款—資金融通—關係人	104,949			依合約規定到期收回款項	1	
12	Prime Base Inc.	攸泰科技股份有限公司	3	應收帳款—關係人	104,245			依合約規定到期收回款項	1	
		攸泰科技股份有限公司	3	銷貨	232,890			定期結算或以債務互抵,付款期間約 60 天	6	
13	Broadteam Limited	Perfect Union Global	3	其他應收款—資金融通—關係人	152,100			依合約規定到期收回款項	2	

註一：母公司及子公司相互間之業務往來資訊應分別於編號欄註明，編號之填寫方法如下：

1. 母公司填 0。
2. 子公司依公司別由阿拉伯數字 1 開始依序編號。

註二：與交易人之關係有以下三種，標示種類即可：

1. 母公司對子公司。
2. 子公司對母公司。
3. 子公司對子公司。

註三：交易往來金額佔合併總營收或總資產比率之計算，若屬資產負債科目者，以期末餘額佔合併總資產之方式計算；若屬損益科目者，以期中間累積金額佔合併總營收之方式計算。

註四：本表之重要交易往來情形得由公司依重大性原則決定是否須列示。